



התוצר התעשייתי

רבע שני 2020

התאחדות
התעשיינים
בישראל



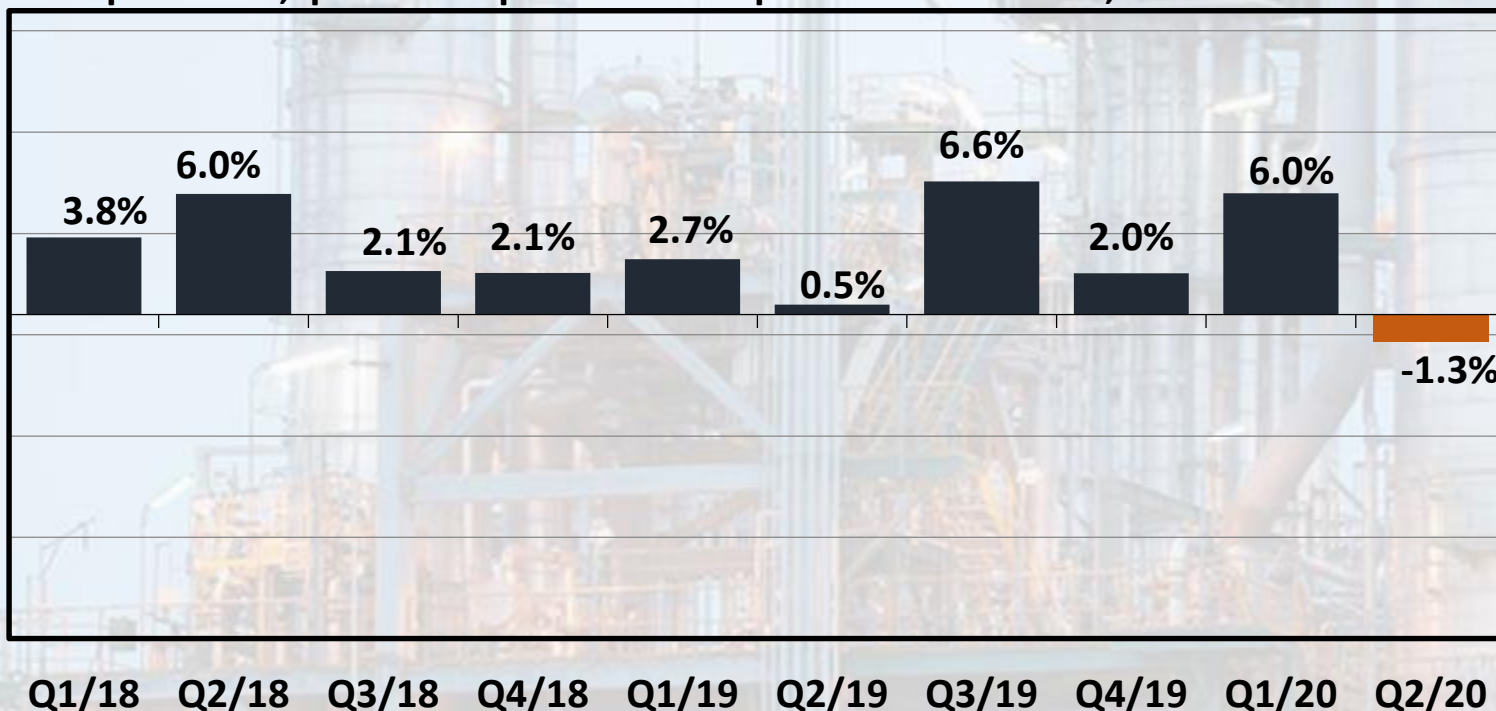
המחלקה למחקר כלכלי

נסיגת בתוצר התעשייתי: ירידה ריאלית של כ- 1.3% לעומת התקופה המקבילה אשתקד



התפתחות התוצר התעשייתי

שיעורי שינוי ריאליים, ממוצע חודשי בכל תקופה לעומת המקבילה אשתקד, נתונים מקוריים



מניתוח המחלקה למחקר כלכלי של התאחדות התעשיינים עולה כי ברבע השני של 2020 נסוג התוצר התעשייתי: ירידה ריאלית של כ- 1.3% לעומת התקופה המקבילה בשנת 2019. הירידה בתקופה הנסקרת משקפת נסיגות של כ- 6.2% במכירות לשוק המקומי ושל כ- 5.3% במכירות ליצוא.

ירידה זו משקפת את השלכות התפשטות נגיף הקורונה בישראל וההגבלות המתלוות לו בהתאם להחלטות הממשלה במטרה לבלום את קצב ההדבקה.

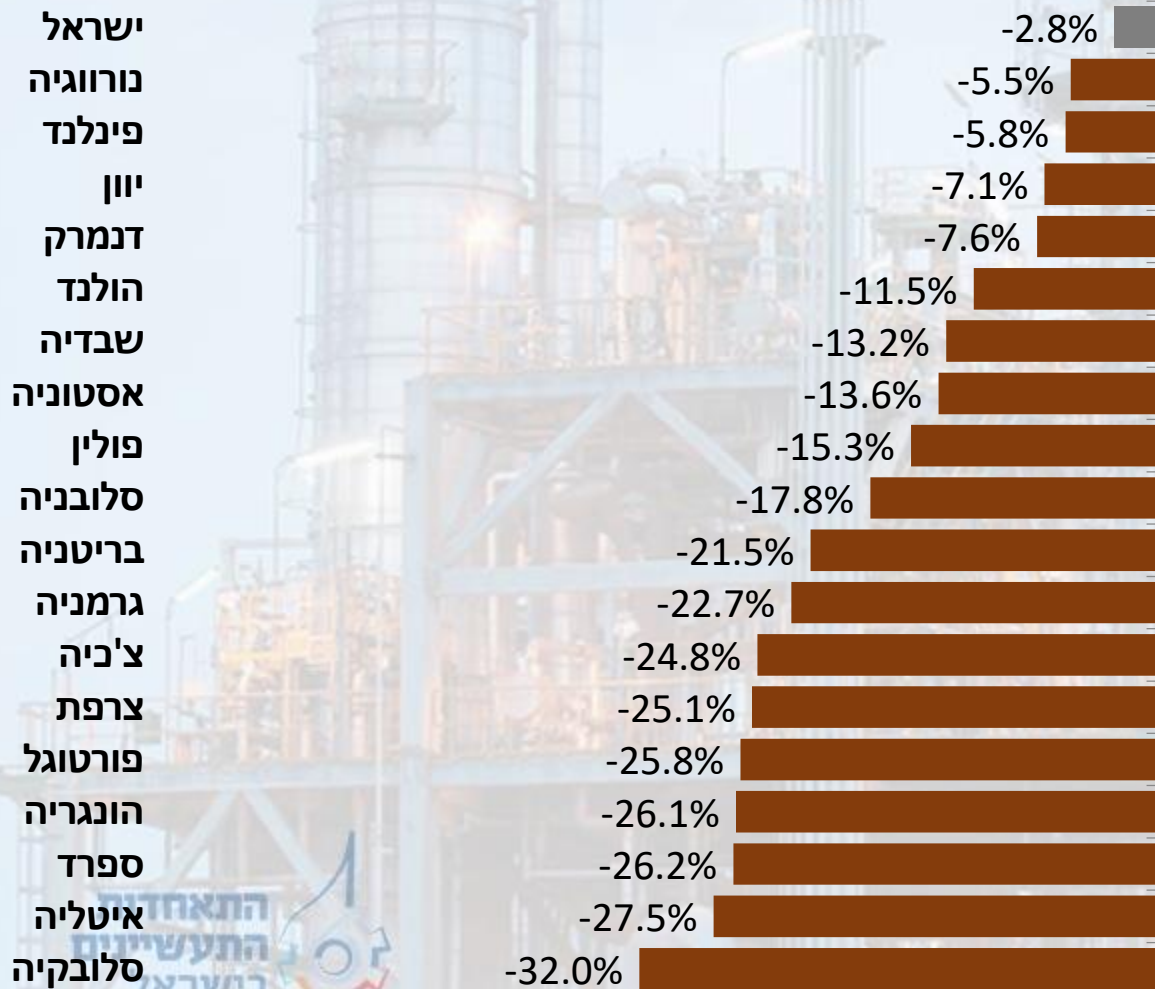
כולל כרייה וחציבה

התוצר התעשייתי בהשוואה עולמית



התוצר התעשייתי בהשוואה בינלאומית

שיעורי שינוי ריאליים, רבע שני 2020 לעומת רבע שני 2019, נתונים מקוריים



נציין, כי בניכוי הצמיחה בענף הכרייה והחציבה (כ- 9.6%) נרשמה נסיגה חדה יותר בשיעור של כ- 2.8% בתוצר יתר ענפי התעשייה בתקופה הנסקרת.

אולם, בהשוואה בינלאומית ניכר כי התוצר התעשייתי בישראל התכווץ בשיעור נמוך יחסית מבין המדינות הנסקרות.

לפיכך ניתן לראות ירידות חדות ביותר במדינות אירופה אשר ספגו שיעורי תחלואה גבוהים: סלובקיה (-32%) איטליה (-27.5%) וספרד (-26.2%).

* תעשייה ללא כרייה וחציבה.

ייתכנו הבדלים בהגדרות בין המדינות

מקור: Eurostat, ונתוני למ"ס.

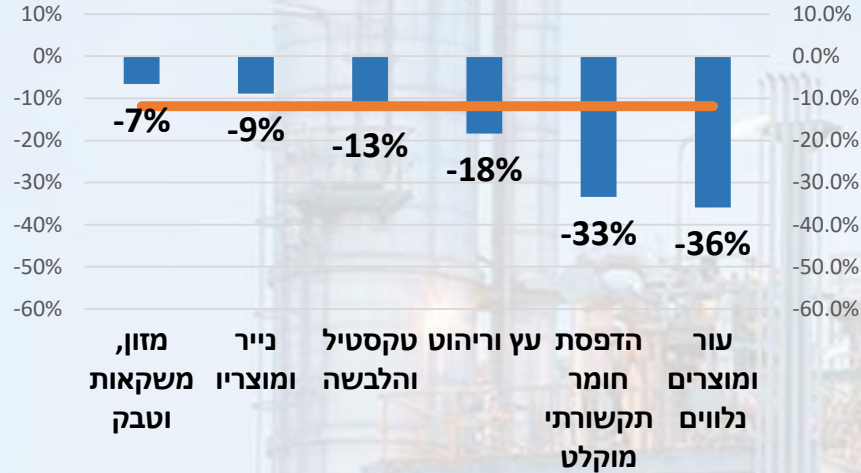


התפתחות התוצר בענפי התעשייה



התפתחות התוצר בטכנולוגיה המסורתית

שיעורי שינוי, רבע שני 2020 לעומת רבע שני 2019, נתונים מקוריים

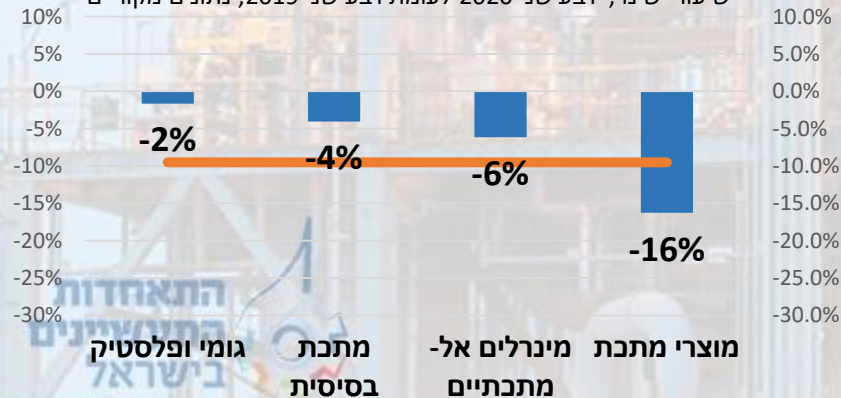


נסיגה חדה של כ- 11.8% חלה בתוצר קבוצת ענפי הטכנולוגיה

המסורתית לעומת התקופה המקבילה אשתקד, הנגזרת מנסיגה בתוצר כל ענפי הקבוצה: העור ומוצרים נלווים (-36%), הדפסת חומר תקשורת מוקלט (-33%), העץ וריהוט (-18%) הטקסטיל וההלבשה (-13%), הנייר ומוצרים (-9%) והמזון, המשקאות והטבק (-7%). יצוין כי מרבית מענפי התעשייה המסורתית מייצרים מוצרים לתצרוכת, ולכן ירידות אלו משקפות בין היתר את הפגיעה על רקע הירידה בביקושים בעקבות התפשטות נגיף הקורונה.

התפתחות התוצר בטכנולוגיה המעורבת - מסורתית

שיעורי שינוי, רבע שני 2020 לעומת רבע שני 2019, נתונים מקוריים



כמו כן נרשמה ירידה של כ- 9.5% בקבוצת ענפי הטכנולוגיה המעורבת -

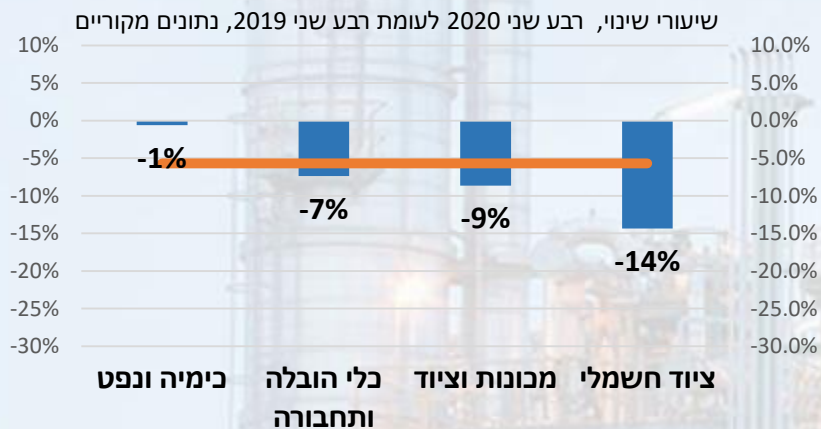
מסורתית המשקפת נסיגה של כ- 16% בתוצר ענף מוצרי המתכת, לצד ירידה של כ- 6% בתוצר ענף המינרלים האל - מתכתיים, של כ- 4% בתוצר ענף המתכת הבסיסית ושל כ- 2% בתוצר ענף הגומי ופולסטיק.

התפתחות התוצר בענפי התעשייה



התפתחות התוצר בטכנולוגיה המעורבת -

עילית



בנוסף, נסיגה של כ- 5.7% נרשמה בקבוצת ענפי הטכנולוגיה המעורבת – עילית

בתקופה הנסקרת, בשל ירידות של כ- 14% בתוצר ענף הציוד החשמלי, של כ- 9%

בתוצר ענף המכונות והציוד, של כ- 7% בתוצר ענף כלי ההובלה והתחבורה ושל כ- 1%

בתוצר ענף הכימיה והנפט.

מנגד, צמיחה של כ- 4.9% חלה בתוצר קבוצת ענפי הטכנולוגיה העילית לעומת הרבע

השני של 2019, זאת על רקע צמיחה של כ- 14% בתוצר ענף הרכיבים האלקטרוניים,

לצד עליה של כ- 10% בתוצר ענף תרופות ושל כ- 4% בתוצר ענף הציוד האלקטרוני

לבקרה ורפואי. עליות אלו קוזזו מעט בשל נסיגה של כ- 12% בתוצר ענף הציוד


האלקטרוני לצריכה ותקשורת.

במקביל, תוצר ענף הכרייה והחציבה רשם עליה ריאלית של כ- 9.6% ברבע השני של

2020 לעומת התקופה המקבילה אשתקד.

התפתחות התוצר בטכנולוגיה העילית

שיעורי שינוי, רבע שני 2020 לעומת רבע שני 2019, נתונים מקוריים





בדבר הסברים והבהרות ניתן לפנות לצוות המחלקה למחקר כלכלי

מילה סויפר-פז, מנהלת המחלקה
קלייר סלע, כלכלנית המחלקה

Mila@industry.org.il

03-5198807

התאחדות
התעשייתיים
בישראל

עדכניות סקירה זו עד לתאריך 23/09/2020 - עת צפויים להתפרסם נתוני תעשייה חדשים

המחלקה למחקר כלכלי