



התוצר התעשייתי

אפריל – יולי 2020

התאחדות
התעשיינים
בישראל



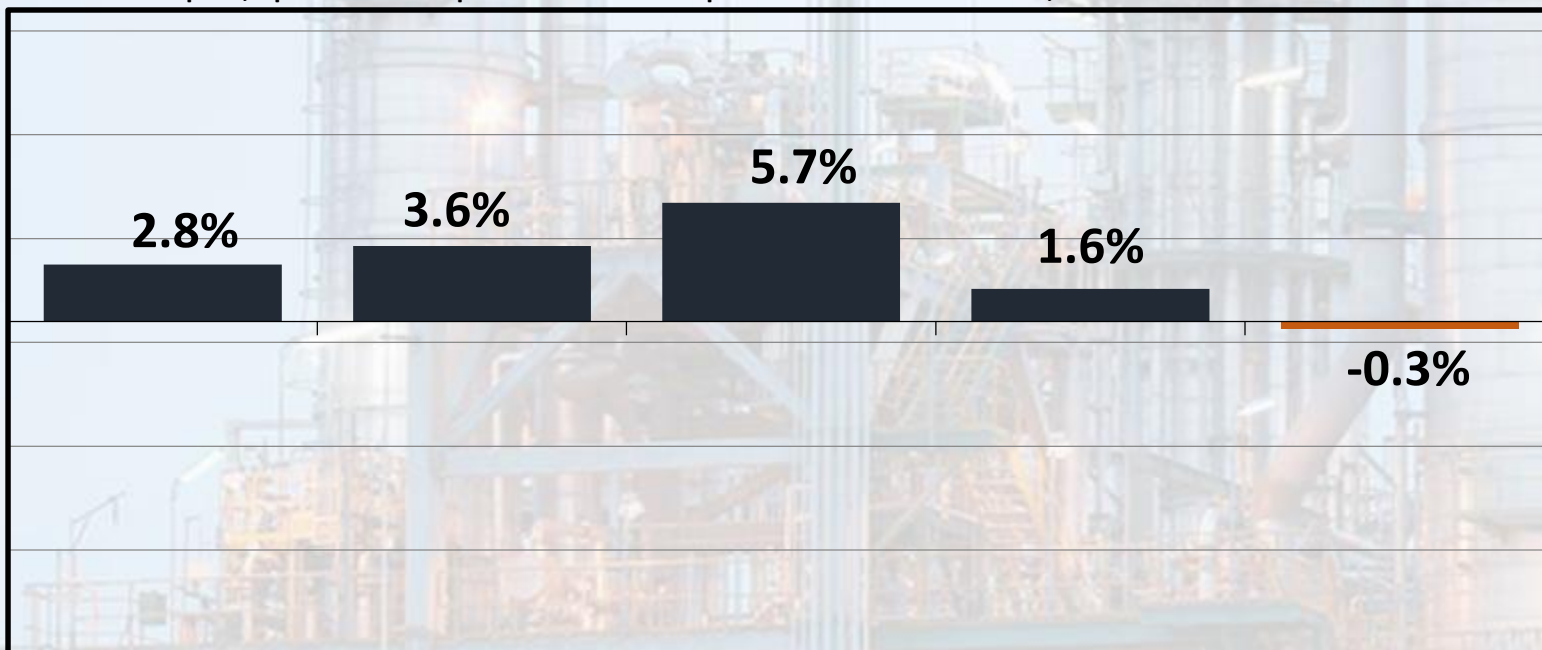
המחלקה למחקר כלכלי

נסיגת בתוצר התעשייתי: ירידה ריאלית של כ- 0.3% לעומת התקופה המקבילה אשתקד



התפתחות התוצר התעשייתי

שיעורי שינוי ריאליים, ממוצע חודשי בכל תקופה לעומת המקבילה אשתקד, מקורי



אפריל - יולי 2020 אפריל - יולי 2019 אפריל - יולי 2018 אפריל - יולי 2017 אפריל - יולי 2016

מניתוח המחלקה למחקר כלכלי של התאחדות התעשיינים עולה כי בחודשים אפריל - יולי 2020 נסוג התוצר התעשייתי: ירידה ריאלית של כ- 0.3% לעומת התקופה המקבילה בשנת 2019. הירידה בתקופה הנסקרת משקפת נסיגות של כ- 4.5% במכירות לשוק המקומי ושל כ- 2.9% במכירות ליצוא.

ירידה זו משקפת את השלכות התפשטות נגיף הקורונה בישראל וההגבלות המתלוות לו בהתאם להחלטות הממשלה במטרה לבלום את קצב ההדבקה.

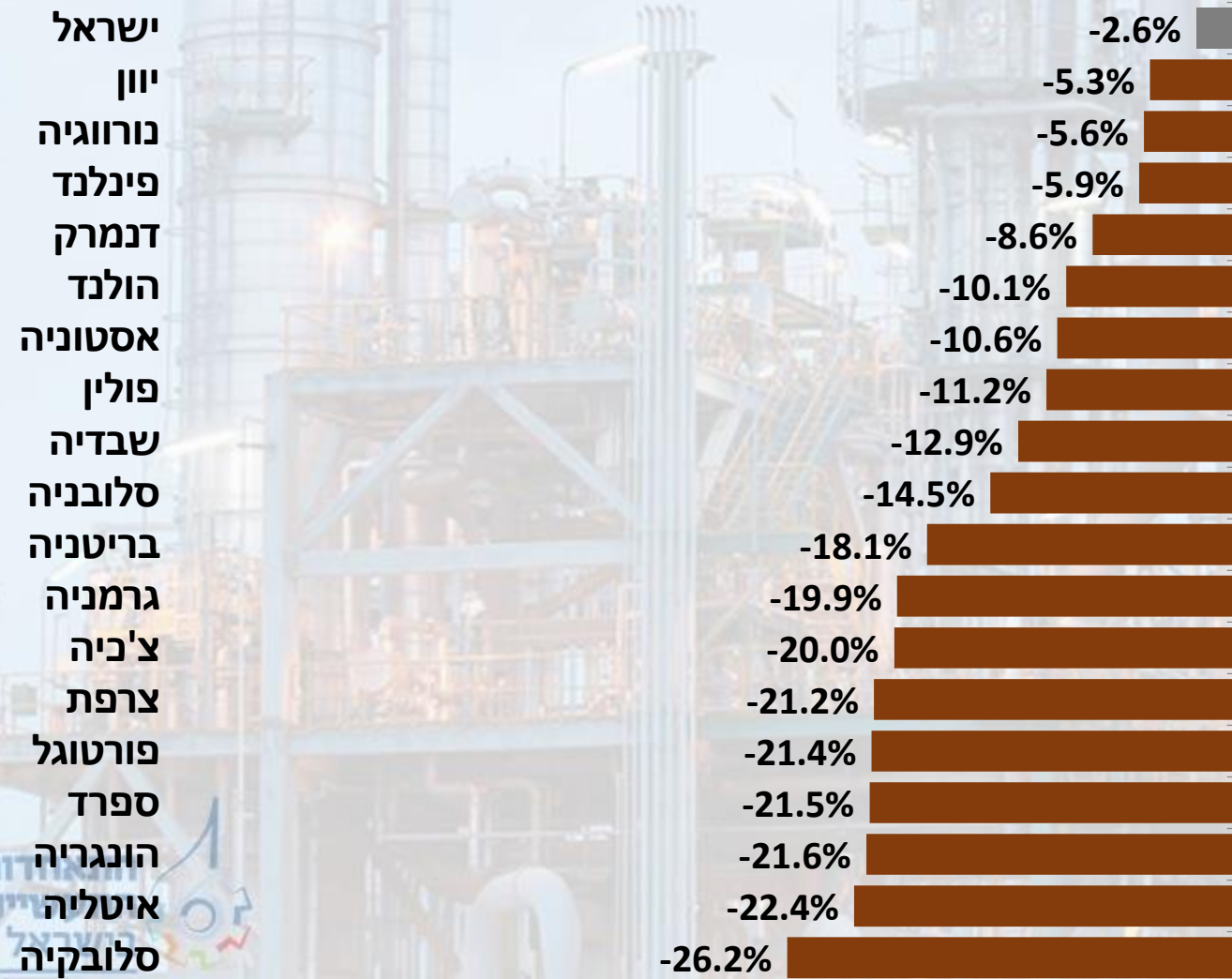
כולל כרייה וחציבה

התוצר התעשייתי בהשוואה עולמית



התוצר התעשייתי בהשוואה בינלאומית

שיעורי שינוי ריאליים, אפריל - יולי 2020 לעומת אפריל - יולי 2019, נתונים מקוריים



נציין, כי בניכוי הצמיחה הגבוהה בענף הכרייה והחציבה (כ- 16.9%) נרשמה נסיגה חדה יותר בשיעור של כ- 2.6% בתוצר יתר ענפי התעשייה הישראלית בתקופה הנסקרת.

אולם, בהשוואה בינלאומית ניכר כי התוצר התעשייתי בישראל התכווץ בשיעור נמוך יחסית מבין המדינות הנסקרות.

לפיכך ניתן לראות ירידות חדות ביותר במדינות אירופה אשר ספגו שיעורי תחלואה גבוהים: סלובקיה (-26.2%), איטליה (-22.4%) והונגריה (-21.6%).

* תעשייה ללא כרייה וחציבה.

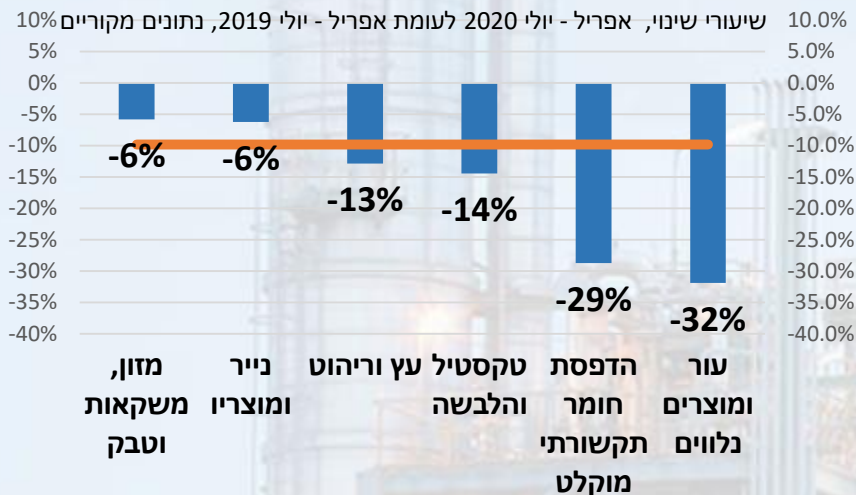
ייתכנו הבדלים בהגדרות בין המדינות.

מקור: Eurostat, נתוני למ"ס.

התפתחות התוצר בענפי התעשייה

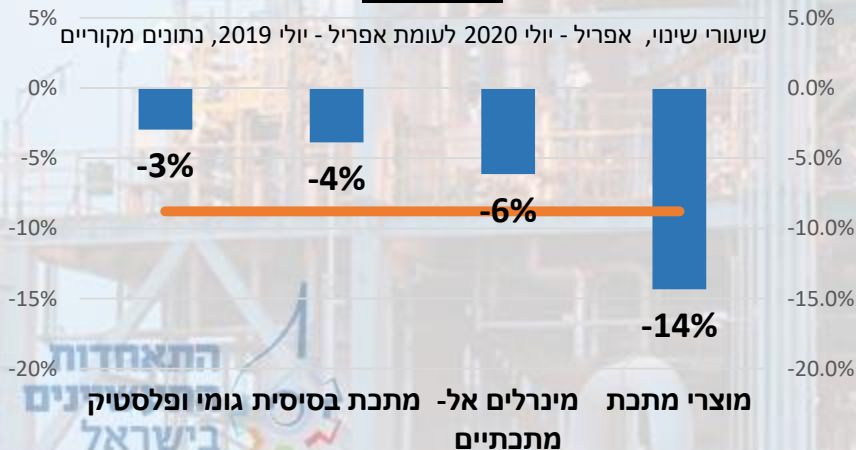


התפתחות התוצר בטכנולוגיה המסורתית



נסיגה חדה של כ- 9.8% חלה בתוצר קבוצת ענפי הטכנולוגיה המסורתית לעומת התקופה המקבילה אשתקד, הנגזרת מנסיגה בתוצר כל ענפי הקבוצה: העור והמוצרים הנלווים (-32%), הדפסת חומר תקשורתי מוקלט (-29%), הטקסטיל וההלבשה (-14%), העץ וריהוט (-13%), הנייר ומוצרי (-6%) והמזון, המשקאות והטבק (-6%). יצוין כי מרבית מענפי התעשייה המסורתית מייצרים מוצרים לתצרוכת, ולכן ירידות אלו משקפות בין היתר את הפגיעה על רקע הירידה בביקושים בעקבות התפשטות נגיף הקורונה.

התפתחות התוצר בטכנולוגיה המעורבת - מסורתית

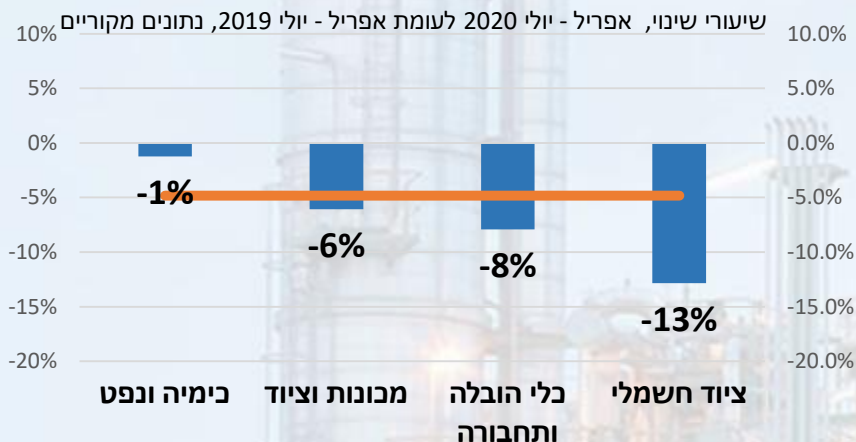


כמו כן, נרשמה ירידה ריאלית של כ- 8.8% בקבוצת ענפי הטכנולוגיה המעורבת – מסורתית המשקפת נסיגה של כ- 14% בתוצר ענף מוצרי המתכת, לצד ירידה של כ- 6% בתוצר ענף המינרלים האל – מתכתיים, של כ- 4% בתוצר ענף המתכת הבסיסית ושל כ- 3% בתוצר ענף הגומי ופלסטיק.

התפתחות התוצר בענפי התעשייה

התפתחות התוצר בטכנולוגיה המעורבת -

עלית



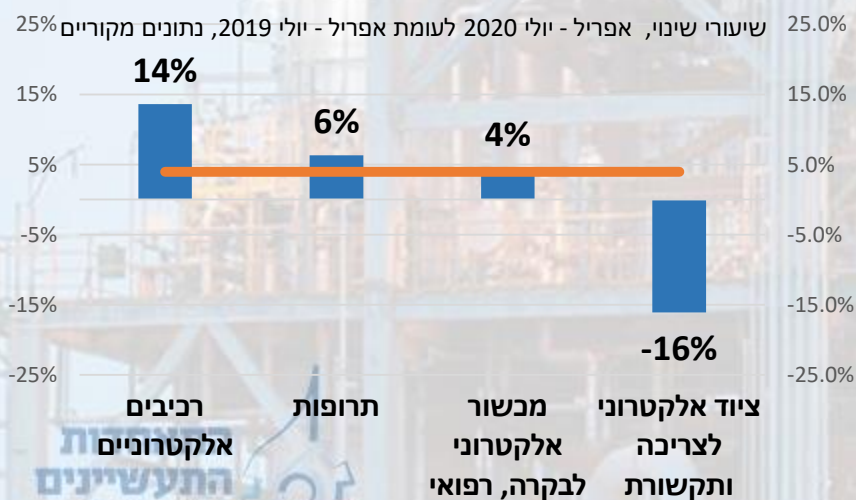
בנוסף, נסיגה של כ- 4.8% נרשמה בקבוצת ענפי הטכנולוגיה המעורבת – עלית

בתקופה הנסקרת, בשל ירידות של כ- 13% בתוצר ענף הציוד החשמלי, של כ- 8%

בתוצר ענף כלי ההובלה והתחבורה, של כ- 6% בתוצר ענף המכונות והציוד ושל כ-

1% בתוצר ענף הכימיה והנפט.

התפתחות התוצר בטכנולוגיה העלית



מנגד, צמיחה ריאלית של כ- 4% חלה בתוצר קבוצת ענפי הטכנולוגיה העלית

לעומת החודשים אפריל – יולי 2019, זאת על רקע צמיחה של כ- 14% בתוצר ענף

הרכיבים האלקטרוניים, לצד עליה של כ- 6% בתוצר ענף תרופות ושל כ- 4%

בתוצר ענף המכשור האלקטרוני לבקרה ורפואי. עליות אלו קוזזו במעט בשל נסיגה

של כ- 16% בתוצר ענף הציוד האלקטרוני לצריכה ותקשורת.

במקביל, תוצר ענף הכרייה והחציבה רשם עליה ריאלית של כ- 16.9% בתקופה

הנסקרת לעומת התקופה המקבילה בשנת 2019.



בדבר הסברים והבהרות ניתן לפנות לצוות המחלקה למחקר כלכלי

מילה סויפר-פז, מנהלת המחלקה
קלייר סלע, כלכלנית המחלקה

Mila@industry.org.il

03-5198807

התאחדות
התעשייתיים
בישראל

עדכניות סקירה זו עד לתאריך 26/10/2020 - עת צפויים להתפרסם נתוני תעשייה חדשים

המחלקה למחקר כלכלי