



התוצר התעשייתי

יולי – אוגוסט 2020

התאחדות
התעשיינים
בישראל



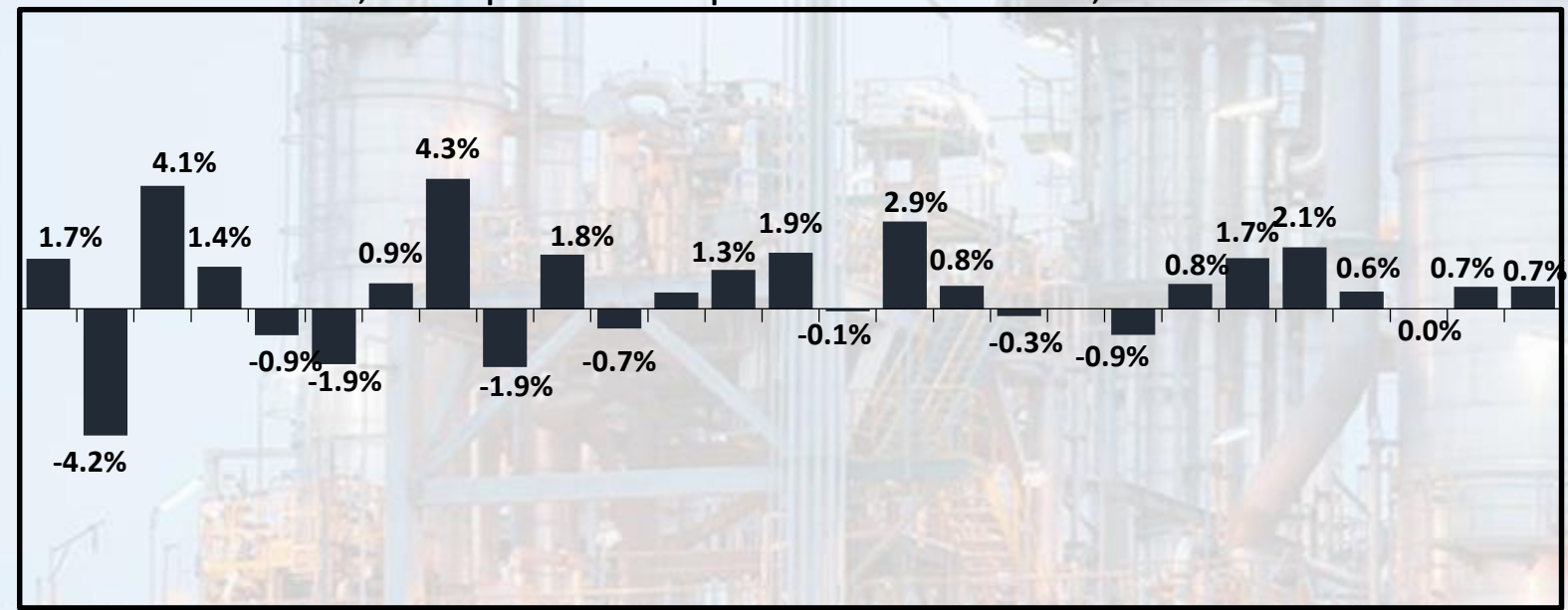
המחלקה למחקר כלכלי

צמיחת התוצר התעשייתי: עלייה ריאלית של כ- 0.7% לעומת הרבע השני של השנה



התפתחות התוצר התעשייתי*

שיעורי שינוי ריאליים, ממוצע חודשי בכל תקופה לעומת קודמתה, מנוכה עונתיות



מניתוח המחלקה למחקר כלכלי של התאחדות התעשיינים עולה כי בחודשים יולי - אוגוסט 2020 צמח התוצר התעשייתי: עליה ריאלית של כ- 0.7% לעומת הרבע השני של 2020, בהמשך לצמיחה בקצב דומה ברבע הקודם של השנה. העליה בתקופה הנסקרת משקפת צמיחה של כ- 2.6% במכירות לשוק המקומי, אשר קוזזה במעט בשל נסיגה של כ- 0.6% במכירות ליצוא.

כך, מתחילת השנה (ינואר - אוגוסט 2020), צמח התוצר התעשייתי בכ- 3.4% לעומת התקופה המקבילה אשתקד.



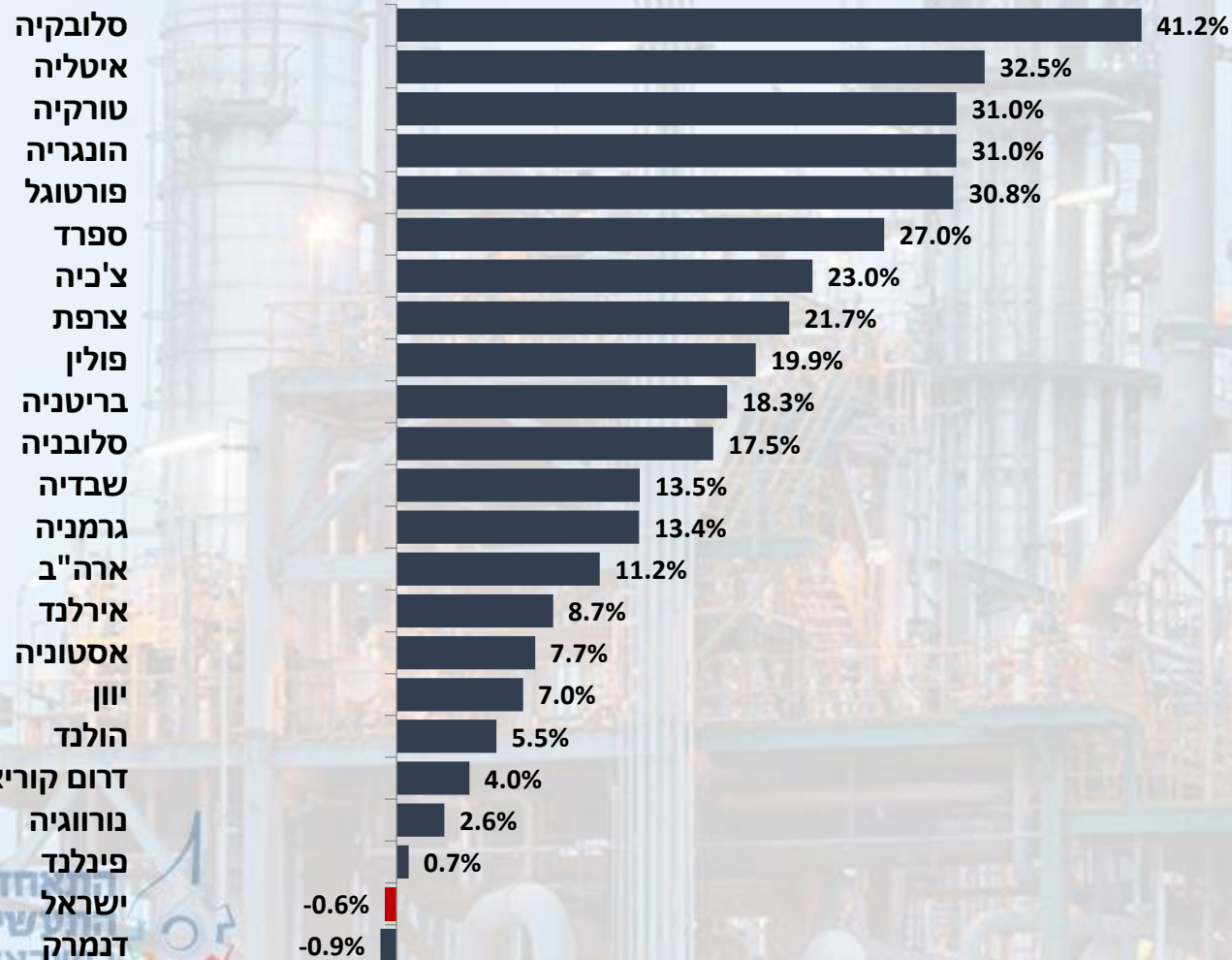
* כולל כרייה וחציבה

התוצר התעשייתי בהשוואה עולמית



התוצר התעשייתי בהשוואה בינלאומית

שיעורי שינוי ריאליים, יולי - אוגוסט 2020 לעומת רבע שני 2020, מנוכה עונתיות



נציין, כי בניכוי הצמיחה החדה בענף הכרייה והחציבה (כ- 9.9%) נרשמה נסיגה בשיעור של כ- 0.6% בתוצר יתר ענפי התעשייה הישראלית בתקופה הנסקרת.

בהשוואה בינלאומית ניכר כי התוצר התעשייתי הישראלי בולט לשלילה בנוף הבינלאומי, כאשר ישראל הינה אחת בין המדינות היחידות שרשמו התכווצות מבין המדינות הנסקרות.

לפיכך ניתן לראות עליות חדות ביותר במדינות אירופה: סלובקיה (41.2%), איטליה (32.5%), טורקיה והונגריה (31%).

* תעשייה ללא כרייה וחציבה.

ייתכנו הבדלים בהגדרות בין המדינות.

מקור: Eurostat, ונתוני למ"ס.

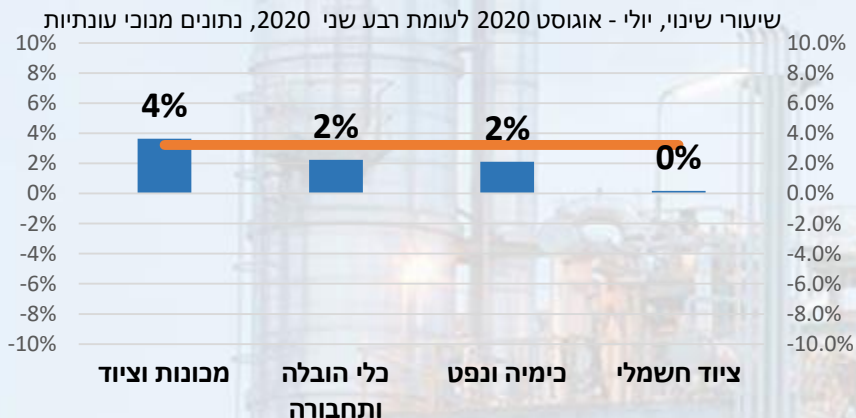


התפתחות התוצר בענפי התעשייה



התפתחות התוצר בטכנולוגיה המעורבת -

עילית



צמיחה ריאלית של כ- 3.2% נרשמה בקבוצת ענפי הטכנולוגיה המעורבת

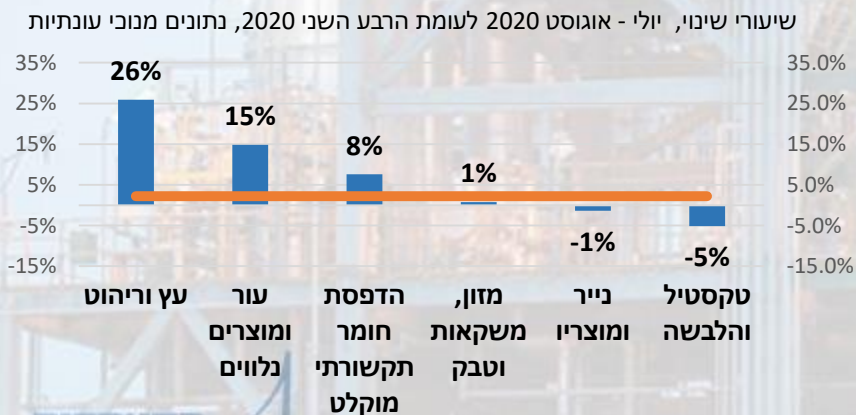
– עילית בתקופה הנסקרת, לעומת הרבע השני של השנה הודות

להתרחבות של כ- 4% בתוצר ענף המכונות והציוד, לצד עליה כ- 2%

בתוצר כל אחד מענפי כלי ההובלה והתחבורה והכימיה והנפט. קיפאון

נרשם בתוצר ענף הציוד החשמלי.

התפתחות התוצר בטכנולוגיה המסורתית



כמו כן עליה של כ- 2.2% חלה בתוצר קבוצת ענפי הטכנולוגיה

המסורתית לעומת הרבע השני של 2020, הנגזרת מצמיחה בתוצר מרבית

ענפי הקבוצה: העץ וריהוט (26%), העור והמוצרים הנלווים (15%), הדפסת

חומר תקשורתי מוקלט (8%), והמזון, המשקאות והטבק (1%). עליות אלו

מותנו במקצת בשל ירידה של כ- 5% בתוצר ענף הטקסטיל וההלבשה ושל

כ- 1% בתוצר ענף הנייר ומוצרו.

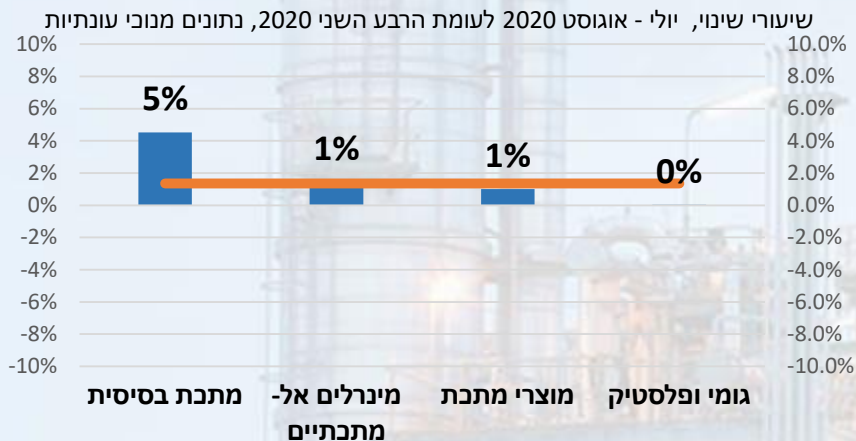
במקביל, תוצר ענף הכרייה והחציבה רשם עליה ריאלית חדה של כ- 10%

בתקופה הנסקרת, לאחר נסיגה של כ- 5% ברבעון השני של 2020.

התפתחות התוצר בענפי התעשייה

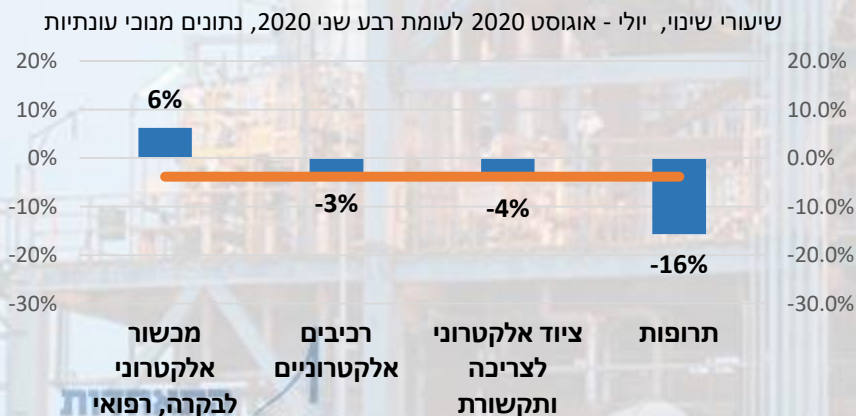
התפתחות התוצר בטכנולוגיה המעורבת -

מסורתית



כמו כן, נרשמה צמיחה ריאלית של כ- 1.4% בקבוצת ענפי הטכנולוגיה המעורבת – מסורתית המשקפת צמיחה של כ- 5% בתוצר ענף המתכת הבסיסית, לצד עליה של כ- 1% בתוצר כל אחד מענפי המינרלים האל – מתכתיים ומוצרי המתכת. קיפאון חל בתוצר ענף הגומי ופולסטיק.

התפתחות התוצר בטכנולוגיה העילית



מנגד, נסיגה ריאלית של כ- 3.8% חלה בתוצר קבוצת ענפי הטכנולוגיה העילית לעומת הרבע השני של השנה, זאת על רקע ירידה של כ- 16% בתוצר ענף התרופות, לצד נסיגה של כ- 4% בתוצר ענף הציוד האלקטרוני לצריכה ותקשורת ושל כ- 3% בתוצר ענף הרכיבים האלקטרוניים. ירידות אלו מותנו במעט הודות לצמיחה של כ- 6% בתוצר ענף המכשור האלקטרוני לבקרה ורפואי.



בדבר הסברים והבהרות ניתן לפנות לצוות המחלקה למחקר כלכלי

מילה סויפר-פז, מנהלת המחלקה
קלייר סלע, כלכלנית המחלקה

Mila@industry.org.il

03-5198807

התאחדות
התעשייתיים
בישראל

עדכניות סקירה זו עד לתאריך 24/11/2020 - עת צפויים להתפרסם נתוני תעשייה חדשים

המחלקה למחקר כלכלי