

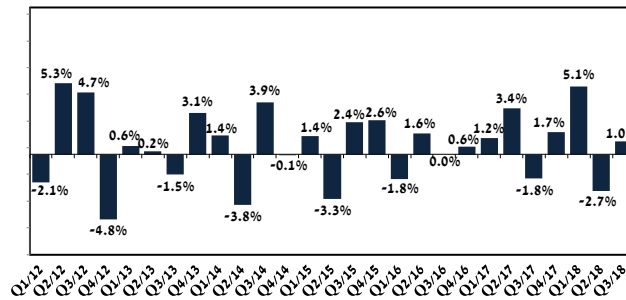
29 נובמבר 2018  
כ"א כסלו תשע"ט

## התוצר התעשייתי<sup>1</sup>

- ברבע השלישי של השנה נרשמה צמיחה בתוצר התעשייתי
- עליה זו, משקפת צמיחה במרבית קבוצות ענפי התעשייה, ובעיקר הודות לצמיחה בתוצר קבוצת הטכנולוגיה העילית
- ישראל בולטת לחיוב בנוף הבינלאומי

### התפתחות התוצר התעשייתי\*

שיעורי שינוי ריאליים, ממוצע חודשי בכל תקופה לעומת קודמתה, מנוכה עונתיות



\* כולל כרייה וחציבה

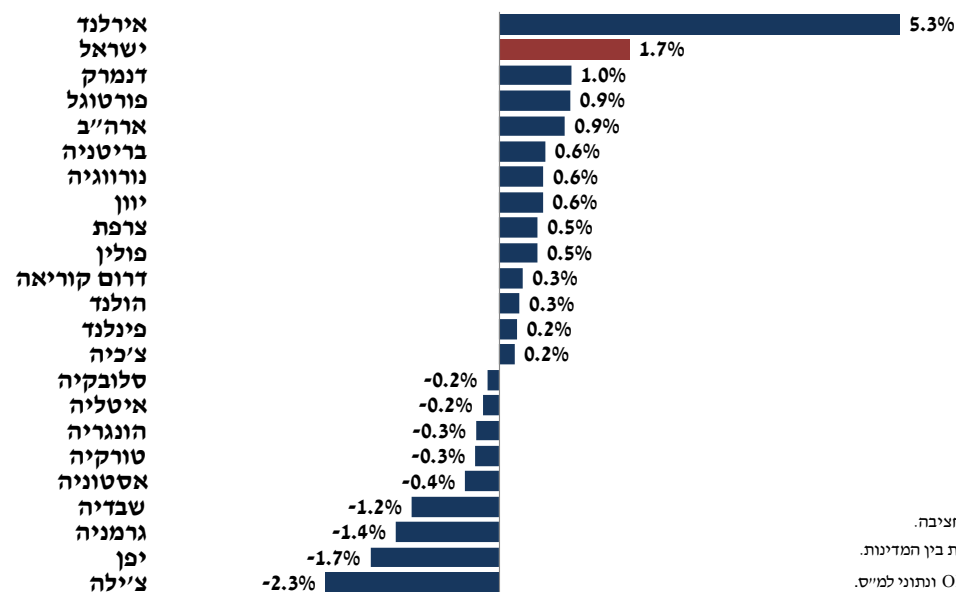
מניתוח המחלקה למחקר כלכלי של התאחדות התעשייתיים עולה כי ברבע השלישי של 2018 נרשמה צמיחה בתוצר התעשייתי: עלייה ריאלית של כ- 1% לעומת הרבע השני של 2018, זאת לאחר נסיגה של כ- 2.7% ברבע הקודם. הצמיחה בתקופה הנסקרת משקפת הן צמיחה במכירות ליצוא, והן במכירות לשוק המקומי.

מניתוח נתוני התוצר התעשייתי מתחילת השנה (ינואר – ספטמבר 2018) חלה עלייה של כ- 5% בהשוואה לתקופה המקבילה אשתקד<sup>2</sup>.

נציין, כי בניכוי הירידה בענף הכרייה והחציבה (-4.4%), נרשמה צמיחה גבוהה יותר בשיעור של כ- 1.7% בתוצר יתר ענפי התעשייה בתקופה הנסקרת. עלייה זו, בולטת לחיוב בהשוואה בינלאומית, כאשר ישראל מדורגת בין המקומות הראשונים מבין המדינות הנסקרות ברבע השלישי של השנה.

### התוצר התעשייתי בהשוואה בינלאומית

שיעורי שינוי ריאליים, רבע שלישי 2018 לעומת הרבע השני 2018, מנוכה עונתיות



\* תעשייה ללא כרייה וחציבה.  
ייתכנו הבדלים בהגדרות בין המדינות.  
מקור: OECD, Eurostat ונתוני מ"י"ס.

<sup>1</sup> כולל כרייה וחציבה, מבוסס על נתונים מנוכיי עונתיות של הלשכה המרכזית לסטטיסטיקה, עיבודים והערכות של המחלקה למחקר כלכלי.  
<sup>2</sup> נתונים מקוריים.

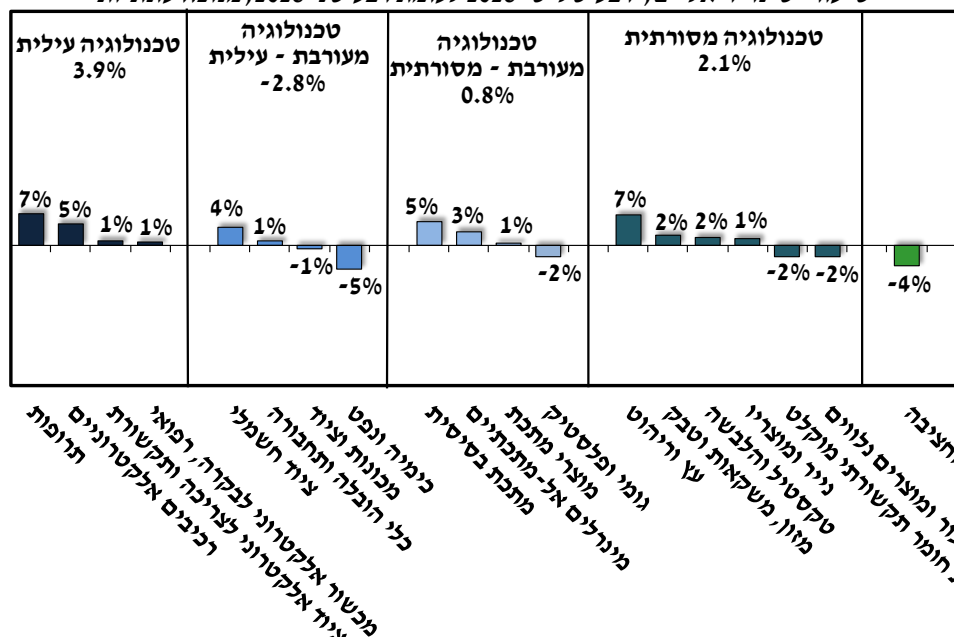
צמיחה ריאלית של כ- 3.9% נרשמה בתוצר קבוצת ענפי הטכנולוגיה העילית. עליה זו, משקפת צמיחה של כ- 7% בתוצר ענף התרופות, לצד עליה של כ- 5% בתוצר ענף הרכיבים האלקטרוניים ושל כ- 1% בכל אחד מתוצר ענפי הציוד האלקטרוני לצריכה ותקשורת והמכשור האלקטרוני לבקרה ורפואי.

במקביל, עליה של כ- 2.1% נרשמה בתוצר קבוצת ענפי הטכנולוגיה המסורתית, זאת הודות לצמיחה בתוצר מרבית ענפי הקבוצה: העץ והריהוט (7%), המזון, המשקאות והטבק (2%), הטקסטיל וההלבשה (2%) והנייר ומוצרי (1%). עליות אלו, קוזזו במעט בשל ירידה של כ- 2% בתוצר כל אחד מענפי העור ומוצרי והדפסת החומר התקשורתי המוקלט.

כמו כן, צמיחה ריאלית של כ- 0.8% חלה בתוצר קבוצת ענפי הטכנולוגיה המעורבת – מסורתית, זאת על רקע עליה של כ- 5% בתוצר ענף המתכת הבסיסית, לצד צמיחה של כ- 3% בתוצר ענף המינרלים האל-מתכתיים ושל כ- 1% בתוצר ענף מוצרי המתכת. מנגד, נסיגה של כ- 2% נרשמה בתוצר ענף הגומי והפלסטיק.

### התפתחות התוצר בענפי התעשייה

שיעורי שינוי ריאליים, רבע שלישי 2018 לעומת רבע שני 2018, מנוכה עונתיות



מנגד, נסיגה ריאלית של כ- 2.8% חלה בתוצר קבוצת ענפי הטכנולוגיה המעורבת – עילית. ירידה זו, נגזרה מנסיגה של כ- 5% בתוצר ענף הכימיה והנפט ושל כ- 1% בתוצר ענף המכונות והציוד. ירידה זו, מותנה הודות לצמיחה של כ- 4% בתוצר ענף הציוד החשמלי ושל כ- 1% בתוצר ענף כלי ההובלה והתחבורה.

בנוסף, תוצר ענף הכרייה והחציבה רשם ירידה ריאלית של כ- 4% בתקופה הנסקרת, זאת לאחר צמיחה מתונה ביותר של כ- 0.2% ברבע השני של 2018.

עדכניות סקירה זו עד לתאריך 20/12/18 - עת צפויים להתפרסם נתוני תעשייה חדשים בדבר הסברים והבהרות ניתן לפנות לצוות המחלקה למחקר כלכלי:

מילה סויפר, מנהלת המחלקה

קלייר סלע, כלכלנית המחלקה טלפון: 03-5198807