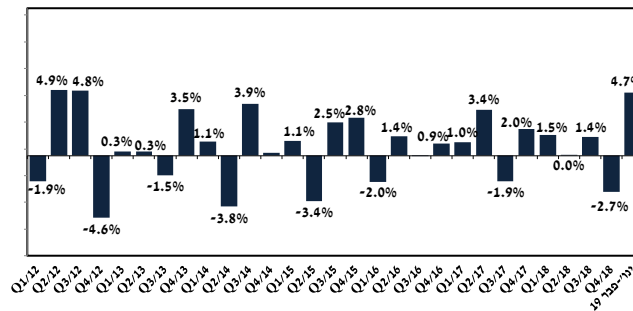


התוצר התעשייתי¹

- בחודשים ינואר – פברואר נרשמה צמיחה חדה בתוצר התעשייתי
- עליה זו, משקפת צמיחה בתוצר קבוצת ענפי הטכנולוגיה העילית בלבד
- התעשייה הישראלית בולטת לחיוב בנוף הבינלאומי

התפתחות התוצר התעשייתי*

שיעורי שינוי ריאליים, ממוצע חודשי בכל תקופה לעומת קודמתה, מנוכה עונתיות



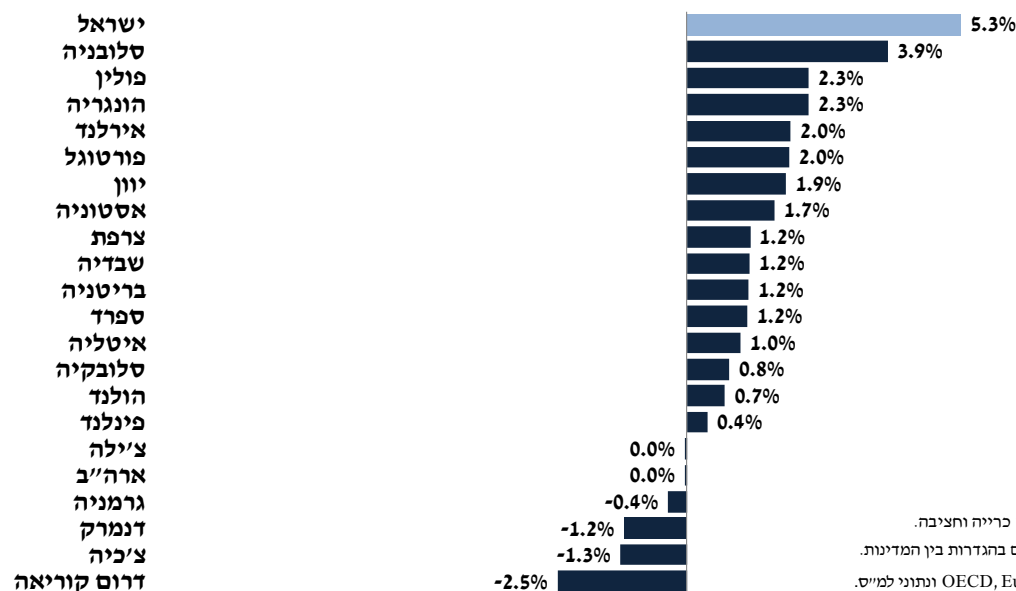
* כולל כרייה וחציבה

מניתוח המחלקה למחקר כלכלי של התאחדות התעשייתיים עולה כי בחודשים ינואר – פברואר 2019 נרשמה צמיחה חדה בתוצר התעשייתי: זינוק ריאלי של כ- 4.7% לעומת הרבע האחרון של 2018, זאת לאחר נסיגה של כ- 2.7% ברבע הקודם. העליה בתקופה הנסקרת משקפת צמיחה הן במכירות ליצוא, והן במכירות לשוק המקומי.

נציין, כי בניכוי הצמיחה בענף הכרייה והחציבה (כ-1.0%), נרשמה עליה חדה אף יותר בתוצר יתר ענפי התעשייה בשיעור של כ- 5.3% בתקופה הנסקרת. צמיחה זו, בולטת לחיוב בהשוואה בינלאומית, כאשר ישראל מדורגת במקום הראשון מבין המדינות הנסקרות.

התוצר התעשייתי בהשוואה בינלאומית

שיעורי שינוי ריאליים, ינואר - פברואר 2019 לעומת הרבע האחרון 2018, מנוכה עונתיות



* תעשייה ללא כרייה וחציבה.
ייתכנו הבדלים בהגדרות בין המדינות.
מקור: OECD, Eurostat ונתוני מייס.

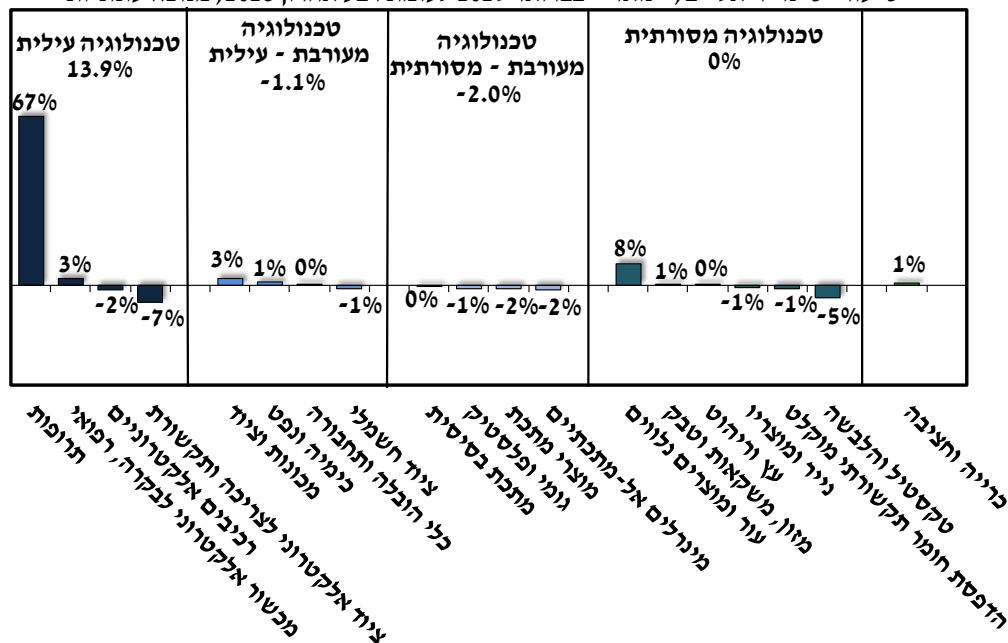
¹ כולל כרייה וחציבה, מבוסס על נתונים מנוכיי עונתיות של הלשכה המרכזית לסטטיסטיקה, עיבודים והערכות של המחלקה למחקר כלכלי.

צמיחה ריאלית חדה ביותר של כ- 13.9% נרשמה בתוצר קבוצת ענפי הטכנולוגיה העילית. עליה זו, משקפת זינוק חד של כ- 67% בתוצר ענף התרופות, לצד עליה של כ- 3% בתוצר ענף המכשור האלקטרוני לבקרה ורפואי. מנגד, ירידה של כ- 7% נרשמה בתוצר ענף הציוד האלקטרוני לצריכה ותקשורת ושל כ- 2% בתוצר ענף הרכיבים האלקטרוניים.

כמו כן, תוצר ענף הכרייה והחציבה רשם עלייה ריאלית של כ- 1% בתקופה הנסקרת, זאת בהמשך לצמיחה של כ- 2.1% ברבע האחרון של 2018.

התפתחות התוצר בענפי התעשייה

שיעורי שינוי ריאליים, ינואר - פברואר 2019 לעומת רבע אחרון 2018, מנוכה עונתיות



מנגד, ירידה של כ- 2% חלה בתוצר קבוצת ענפי הטכנולוגיה המעורבת - מסורתית זאת על רקע נסיגה בתוצר מרבית ענפי הקבוצה: המינרליים אל - מתכתיים (-2%), מוצרי מתכת (-2%) והגומי והפלסטיק (-1%). קיפאון שרר בתוצר ענף המתכת הבסיסית.

במקביל, נסיגה ריאלית של כ- 1.1% נרשמה בתוצר קבוצת ענפי הטכנולוגיה המעורבת - עילית, אשר נגזרה מירידה של כ- 1% בתוצר ענף הציוד החשמלי. ירידה זו, קווצה מעט הודות לעלייה של כ- 3% בתוצר ענף המכונות והציוד ושל כ- 1% בתוצר ענף הכימיה והנפט. קיפאון שרר בתוצר ענף כלי ההובלה והתחבורה.

קיפאון שרר בתוצר קבוצת ענפי הטכנולוגיה המסורתית, זאת בשל נסיגה של כ- 5% בתוצר ענף הטקסטיל וההלבשה ושל כ- 1% בתוצר כל אחד מענפי הדפסת החומר התקשורתי המוקלט והנייר ומוצרי. נסיגות אלו קווצו במלואן הודות לצמיחה של כ- 8% בתוצר ענף העור ומוצרי לצד צמיחה של כ- 1% בתוצר ענף המזון, המשקאות והטבק. קיפאון שרר בתוצר ענף העץ והריהוט.

עדכניות סקירה זו עד לתאריך 22/05/18 - עת צפויים להתפרסם נתוני תעשייה חדשים

בדבר הסברים והבהרות ניתן לפנות לצוות המחלקה למחקר כלכלי:

מילה סויפר - פז, מנהלת המחלקה

קלייר סלע, כלכלנית המחלקה טלפון: 03-5198807