

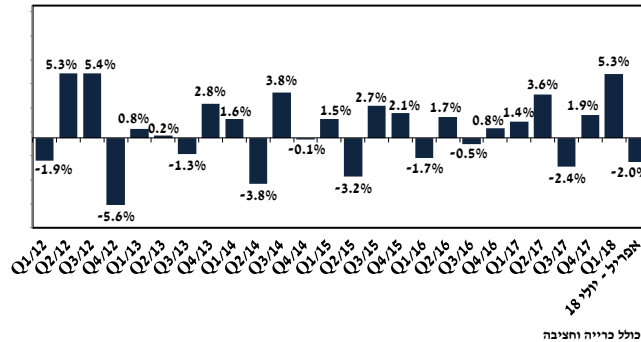
08 אוקטובר 2018  
כ"ט תשרי תשע"ט

## התוצר התעשייתי<sup>1</sup>

- בחודשים אפריל - יולי 2018 חודשה הנסיגה בתוצר התעשייתי
- ירידה זו, נגזרה בשל ירידה בתוצר מרבית קבוצות ענפי התעשייה
- ישראל בולטת לשלילה בנוף הבינלאומי

### התפתחות התוצר התעשייתי\*

שיעורי שינוי ריאליים, ממוצע חודשי בכל תקופה לעומת קודמתה, מנוכה עונתיות



\* כולל כרייה וחציבה

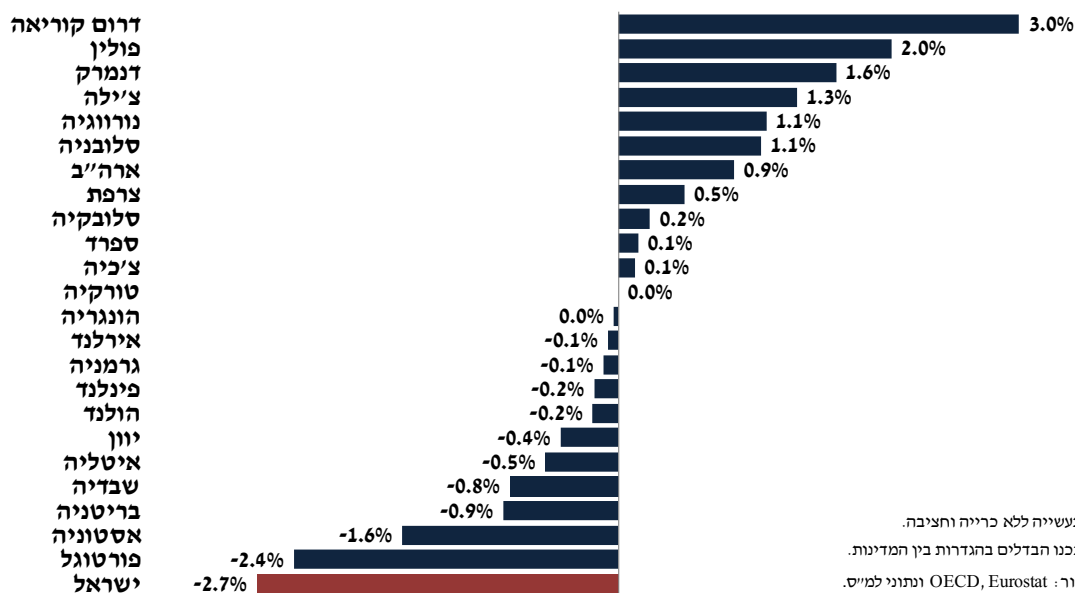
מניתוח המחלקה למחקר כלכלי של התאחדות התעשייתיים עולה כי בחודשים אפריל - יולי של 2018 חודשה הנסיגה בתוצר התעשייתי: ירידה של כ- 2% לעומת הרבע הראשון של 2018, זאת לאחר זינוק של כ- 5.3% ברבע הקודם. הנסיגה בתקופה הנסקרת משקפת ירידה חדה במכירות ליצוא, והן ירידה במכירות לשוק המקומי.

למרות זאת, מניתוח נתוני התוצר התעשייתי מתחילת השנה (ינואר - יולי 2018) חלה עלייה של כ- 7% בהשוואה לתקופה המקבילה אשתקד<sup>2</sup>.

נציין, כי בניכוי הצמיחה בענף הכרייה והחציבה (3%), העמיקה הנסיגה לקצב של כ- 2.7% בתוצר יתר ענפי התעשייה בתקופה הנסקרת. ירידה זו, בולטת לשלילה בהשוואה בינלאומית, כאשר ישראל מדורגת במקום הנמוך ביותר מבין המדינות הנסקרות בחודשים אפריל - יולי של השנה.

### התוצר התעשייתי בהשוואה בינלאומית

שיעורי שינוי ריאליים, אפריל - יולי 2018 לעומת הרבע הראשון 2018, מנוכה עונתיות



\* תעשייה ללא כרייה וחציבה.  
ייתכן הבדלים בהגדרות בין המדינות.  
מקור: OECD, Eurostat ונתוני למ"ס.

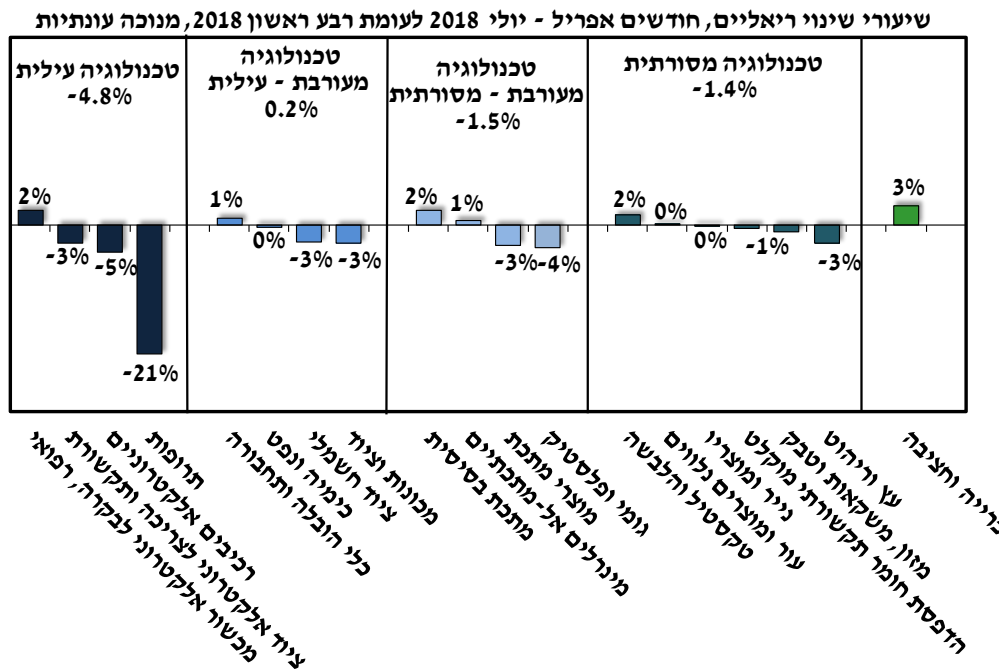
<sup>1</sup> כולל כרייה וחציבה, מבוסס על נתונים מנוכי עונתיות של הלשכה המרכזית לסטטיסטיקה, עיבודים והערכות של המחלקה למחקר כלכלי.  
<sup>2</sup> נתונים מקוריים.

נסיגה ריאלית של כ- 4.8% נרשמה בתוצר קבוצת ענפי הטכנולוגיה העילית. ירידה זו, משקפת נסיגה חדה של כ- 21% בתוצר ענף התרופות, לצד נסיגה של כ- 5% בתוצר ענף הרכיבים האלקטרוניים ושל כ- 3% בתוצר ענף הציוד האלקטרוני לצריכה ותקשורת. יצוין, כי ככל הנראה הירידה בתוצר ענף התרופות מושפעת מהתכווצות פעילותה של חברה מרכזית בענף.

במקביל ירידה של כ- 1.5% חלה בתוצר קבוצת ענפי הטכנולוגיה המעורבת – מסורתית, זאת על רקע נסיגה בתוצר ענף הגומי והפלסטיק (-4%) ובענף מוצרי המתכת (-3%). נסיגה זו, קווצה במעט הודות לצמיחה של כ- 2% בתוצר ענף המתכת הבסיסית ושל כ- 1% בתוצר ענף המינרלים האל-מתכתיים.

כמו כן, נסיגה ריאלית של כ- 1.4% נרשמה בתוצר קבוצת ענפי הטכנולוגיה המסורתית, זאת בשל ירידה של כ- 3% בתוצר ענף העץ והריהוט, לצד נסיגה של כ- 1% בכל אחד מענפי המזון, המשקאות והטבק והדפסת החומר התקשורתי המוקלט. ירידה זו, מותנה בחלקה הודות לעלייה של כ- 2% בתוצר ענף הטקסטיל וההלבשה. קיפאון שרר בתוצר ענפי הנייר ומוצריו והעור ומוצריו הנלווים.

## התפתחות התוצר בענפי התעשייה



מנגד, עליה של כ- 0.2% חלה בתוצר קבוצת ענפי הטכנולוגיה המעורבת – עילית. צמיחה זו, נגזרת מעלייה של כ- 1% בתוצר ענף כלי הובלה והתחבורה. מנגד, ירידה של כ- 3% נרשמה בתוצר כל אחד מענפי המכוונות והציוד החשמלי. קיפאון שרר בתוצר ענף הכימיה והנפט.

בנוסף, תוצר ענף הכרייה והחציבה רשם צמיחה ריאלית של כ- 3% בתקופה הנסקרת, זאת בהמשך לעלייה של כ- 5.8% ברבע הראשון של 2018.

עדכניות סקירה זו עד לתאריך 29/10/18 - עת צפויים להתפרסם נתוני תעשייה חדשים

בדבר הסברים והבהרות ניתן לפנות לצוות המחלקה למחקר כלכלי:

מילה סויפר, מנהלת המחלקה

קלייר סלע, כלכלנית המחלקה טלפון: 03-5198807