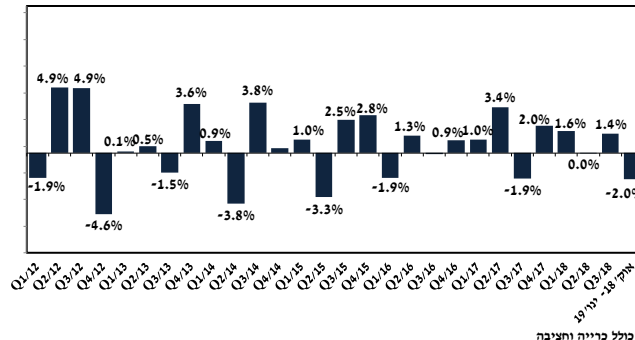


## התוצר התעשייתי<sup>1</sup>

- בחודשים אוקטובר 2018 – ינואר 2019 נרשמה נסיגה בתוצר התעשייתי
- ירידה זו, משקפת נסיגה בתוצר קבוצות ענפי הטכנולוגיה העילית והמסורתית
- התעשייה הישראלית בולטת לשלילה בנוף הבינלאומי

### התפתחות התוצר התעשייתי\*

שיעורי שינוי ריאליים, ממוצע חודשי בכל תקופה לעומת קודמתה, מנוכה עונתיות



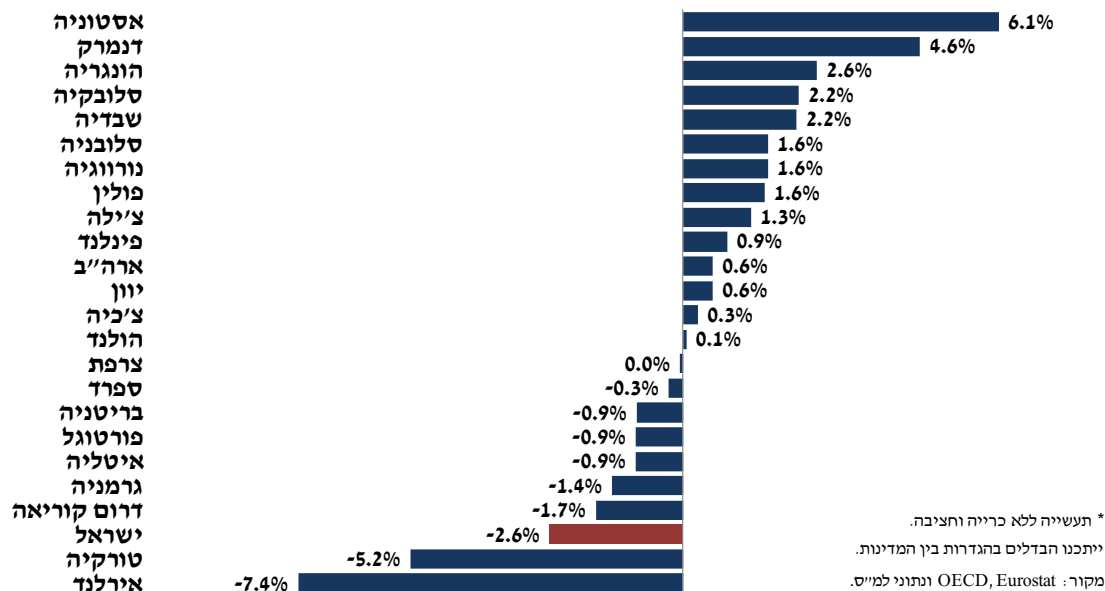
\* כולל כרייה וחציבה

מניתוח המחלקה למחקר כלכלי של התאחדות התעשייתיים עולה כי בחודשים אוקטובר 2018 – ינואר 2019 נרשמה נסיגה בתוצר התעשייתי: ירידה ריאלית של כ- 2% לעומת הרבע השלישי של 2018, זאת לאחר צמיחה של כ- 1.4% ברבע הקודם. הירידה בתקופה הנסקרת משקפת נסיגה במכירות ליצוא, אשר מותנה במעט הודות לעלייה קלה במכירות לשוק המקומי.

נציין, כי בניכוי הצמיחה בענף הכרייה והחציבה (כ-2.2%), נרשמה ירידה חדה יותר בתוצר יתר ענפי התעשייה בשיעור של כ- 2.6% בתקופה הנסקרת. נסיגה זו, בולטת לשלילה בהשוואה בינלאומית, כאשר ישראל מדורגת בין המקומות האחרונים מבין המדינות הנסקרות.

### התוצר התעשייתי בהשוואה בינלאומית

שיעורי שינוי ריאליים, אוקטובר 2018 - ינואר 2019 לעומת הרבע השלישי 2018, מנוכה עונתיות



\* תעשייה ללא כרייה וחציבה.  
ייתכנו הבדלים בהגדרות בין המדינות.  
מקור: OECD, Eurostat ותוני למייס.

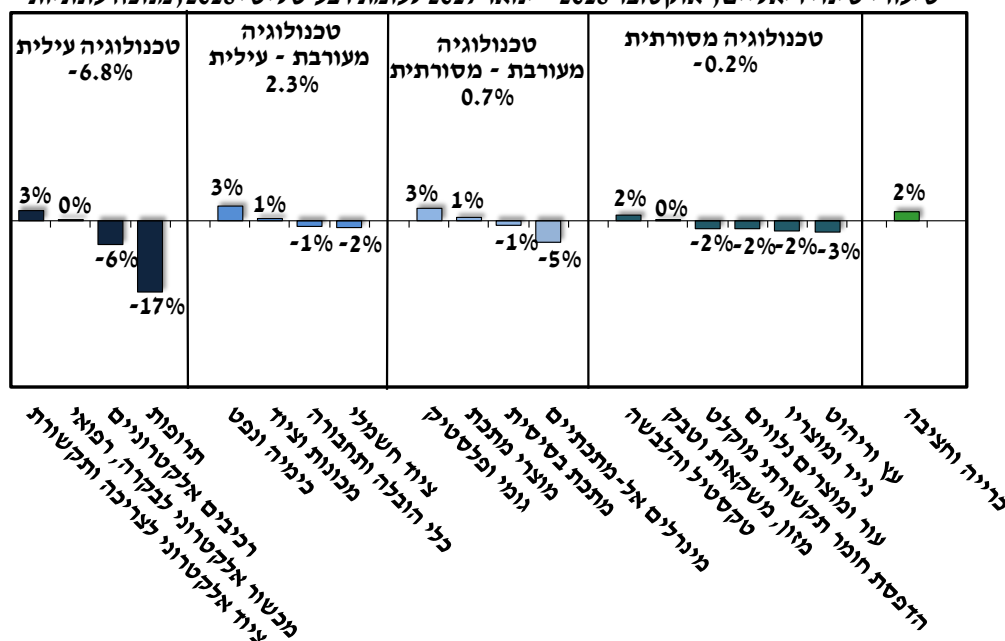
<sup>1</sup> כולל כרייה וחציבה, מבוסס על נתונים מנוכיי עונתיות של הלשכה המרכזית לסטטיסטיקה, עיבודים והערכות של המחלקה למחקר כלכלי.

נסיגה ריאלית חדה של כ- 6.8% נרשמה בתוצר קבוצת ענפי הטכנולוגיה העילית. ירידה זו, משקפת נסיגה של כ- 17% בתוצר ענף התרופות, לצד ירידה של כ- 6% בתוצר ענף הרכיבים האלקטרוניים. מנגד, עליה של כ- 3% נרשמה בתוצר ענף הציוד האלקטרוני לצריכה ותקשורת. קיפאון שרר בתוצר ענף המכשור האלקטרוני לבקרה ורפואי.

בנוסף, ירידה של כ- 0.2% חלה בתוצר קבוצת ענפי הטכנולוגיה המסורתית זאת על רקע נסיגה של כ- 3% בתוצר ענף העץ והריהוט ושל כ- 2% בתוצר כל אחד מענפי הנייר ומוצריו, העור ומוצריו והדפסת החומר התקשורתי המוקלט. נסיגה זו, מותנה הודות לצמיחה של כ- 2% בתוצר ענף הטקסטיל וההלבשה. קיפאון שרר בתוצר ענף המזון, המשקאות והטבק.

## התפתחות התוצר בענפי התעשייה

שיעורי שינוי ריאליים, אוקטובר 2018 - ינואר 2019 לעומת רבע שלישי 2018, מנוכה עונתיות



מנגד, עלייה ריאלית של כ- 2.3% חלה בתוצר קבוצת ענפי הטכנולוגיה המעורבת – עילית, זאת הודות לעלייה של כ- 3% בתוצר ענף הכימיה והנפט ושל כ- 1% בתוצר ענף המכונות והציוד. עלייה זו, קוזזה מעט בשל ירידה של כ- 2% בתוצר ענף הציוד החשמלי ושל כ- 1% בתוצר ענף כלי ההובלה והתחבורה.

במקביל, צמיחה של כ- 0.7% נרשמה בתוצר קבוצת ענפי הטכנולוגיה המעורבת – מסורתית. עלייה זו נגזרה מעליה של כ- 3% בתוצר ענף הגומי והפלסטיק, לצד צמיחה של כ- 1% בתוצר ענף מוצרי המתכת. מנגד, ירידה של כ- 5% נרשמה בתוצר ענף המינרליים האל-מתכתיים ושל כ- 1% בתוצר ענף המתכת הבסיסית.

כמו כן, תוצר ענף הכרייה וההצובה רשם עלייה ריאלית של כ- 2% בתקופה הנסקרת, זאת לאחר ירידה של כ- 5% ברבע השלישי של 2018.

עדכניות סקירה זו עד לתאריך 17/04/18 - עת צפויים להתפרסם נתוני תעשייה חדשים

בדבר הסברים והבהרות ניתן לפנות לצוות המחלקה למחקר כלכלי:

מילה סויפר - פז, מנהלת המחלקה

קלייר סלע, כלכלנית המחלקה טלפון: 03-5198807