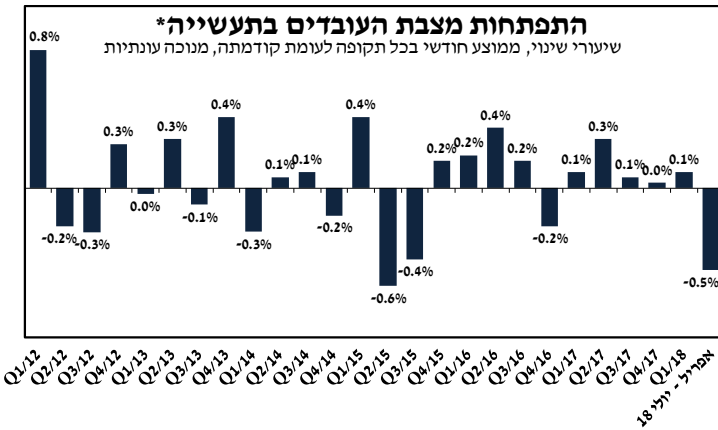


07 אוקטובר 2018  
כ"ח תשרי תשע"ח

## מועסקים בתעשייה<sup>1</sup>

- בחדשים אפריל - יולי 2018 חודשו פיטורי העובדים בתעשייה, זאת לראשונה מאז סוף 2016
- פיטורי העובדים הקיפו את מרבית קבוצות ענפי התעשייה



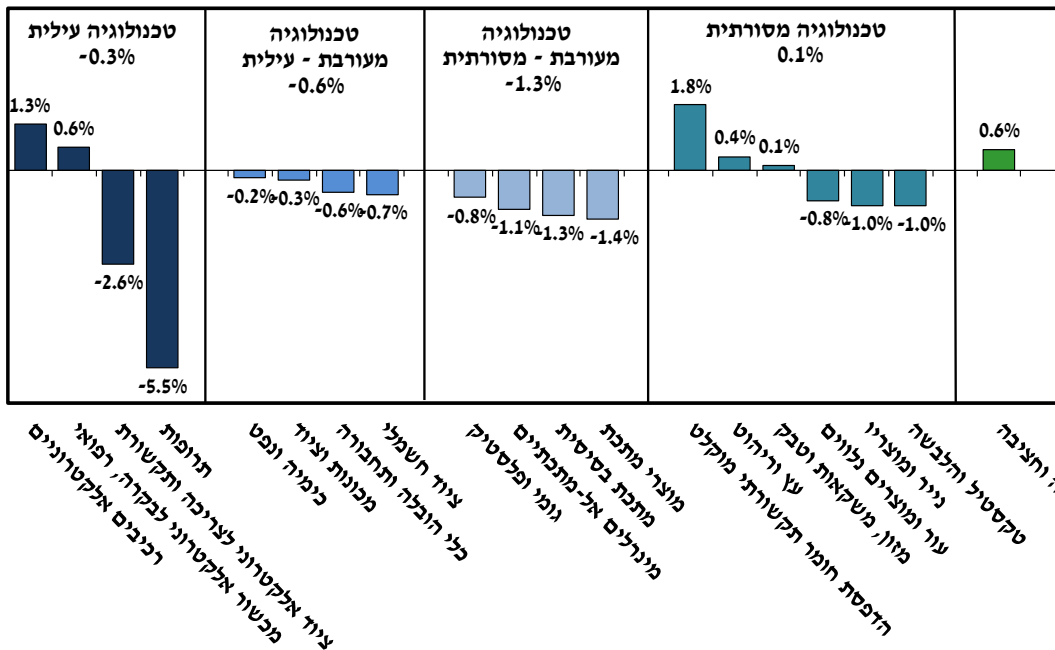
מניתוח המחלקה למחקר כלכלי של התאחדות התעשיינים עולה כי בחדשים אפריל - יולי 2018 חודשו פיטורי העובדים בתעשייה: ירידה חדה של כ-0.5% נרשמה במצבת עובדי התעשייה לעומת הרבע הראשון של השנה (דהיינו פיטורים נטו של כ-1,865 איש), זאת לאחר קליטת עובדים בקצב של כ-0.1% ברבע הקודם.

נציין, כי לראשונה מסוף 2016 נרשם צמצום במצבת עובדי התעשייה.

הירידה במצבת העובדים בתקופה הנסקרת משקפת פיטורי עובדים במרבית קבוצות ענפי התעשייה, כאשר עיקר הפיטורים נרשמו בקבוצת ענפי הטכנולוגיה המעורבת - מסורתית (-1.3%). במקביל, נרשם צמצום בקצב של כ-0.6% במצבת עובדי קבוצת ענפי הטכנולוגיה המעורבת - עילית ושל כ-0.3% בקבוצת ענפי הטכנולוגיה העילית. מנגד, קליטת עובדים בקצב של כ-0.1% חלה בקבוצת ענפי הטכנולוגיה המסורתית ושל כ-0.6% בענף הכרייה והחציבה.

## התפתחות מצבת העובדים בענפי התעשייה

שיעורי שינוי, אפריל - יולי 2018 לעומת רבע ראשון של 2018, מנוכה עונתיות



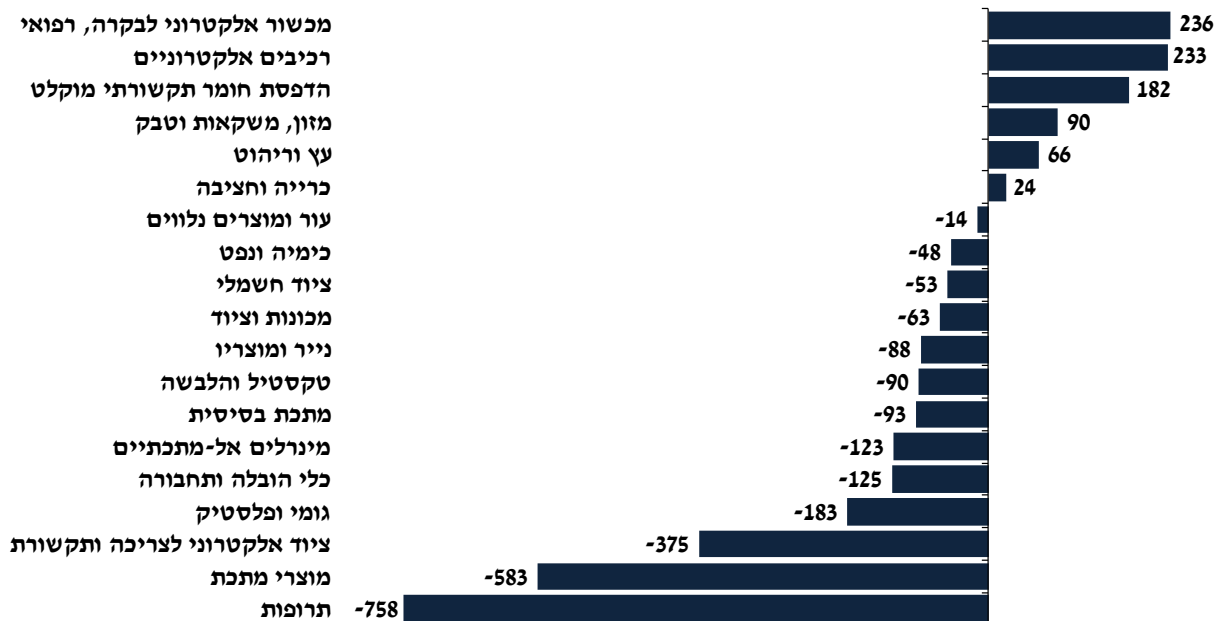
<sup>1</sup> כולל כרייה וחציבה, מבוסס על נתונים מנוכי עונתיות של מדדי שכירים שמפרסמת הלשכה המרכזית לסטטיסטיקה.

פיטורי עובדים נרשמו במרבית ענפי התעשייה בתקופה הנסקרת, כאשר בלטו לשלילה פיטורים נרחבים של כ- 760 איש ממצבת עובדי ענף התרופות (-5.5%) זאת לצד פיטורים של כ- 585 איש מענף מוצרי המתכת (-1.4%) ושל כ- 375 עובדים מענף הציוד האלקטרוני לצריכה ותקשורת (-2.6%).

פיטורים אלו, קוֹזְזוּ במעט הודות לקליטה של כ- 235 עובדים לענף המכשור האלקטרוני לבקרה ורפואי (0.6%) ושל כ- 235 איש לענף הרכיבים האלקטרוניים (1.3%).

## השינוי במצבת העובדים בענפי התעשייה (כולל כרייה וחציבה)

שינוי במספר המועסקים בחודשים אפריל - יולי 2018 לעומת הרבע הראשון של 2018

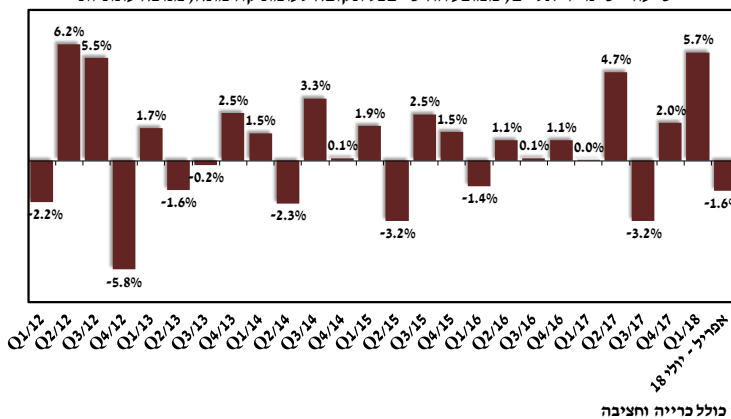


## פריון העבודה בתעשייה (תוצר לשעת עבודה)

בחודשים אפריל – יולי 2018 חלה ירידה של כ- 1.6% בפריון העבודה התעשייתי, זאת לאחר זינוק של כ- 5.7% בתחילת השנה. נסיגה זו, נגזרה משילוב של נסיגה בתפוקת התעשייה (-2.0%) אשר נרשמה במקביל לירידה של כ- 0.4% בשעות העבודה בתעשייה. יצוין, כי הירידה בשעות העבודה חלה למרות עלייה של כ- 0.1% בהיקף שעות העבודה למועסק.

### התפתחות הפריון בתעשייה\*

שיעורי שינוי ריאליים, ממוצע חודשי בכל תקופה לעומת קודמתה, מנוכה עונתיות



\* כולל כרייה וחציבה

עדכניות סקירה זו עד לתאריך 29/10/2018 - עת צפויים להתפרסם נתוני תעשייה חדשים

בדבר הסברים והבהרות ניתן לפנות לצוות המחלקה המחקר הכלכלי:

מילה סויפר-פז, מנהלת המחלקה

טלפון: 03-5198807