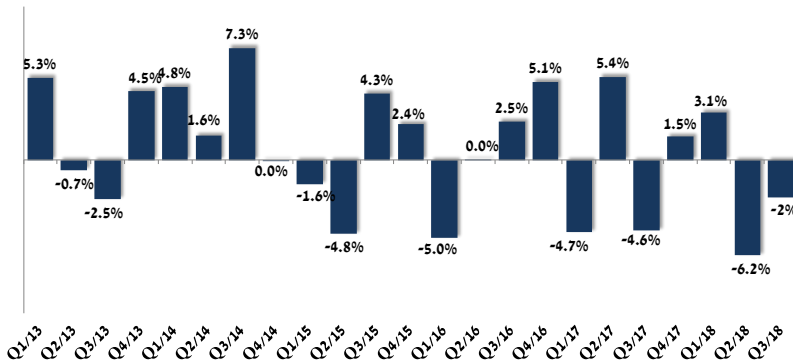


16 אוקטובר 2018
ז' חשון תשע"ט

התפתחות היצוא התעשייתי¹

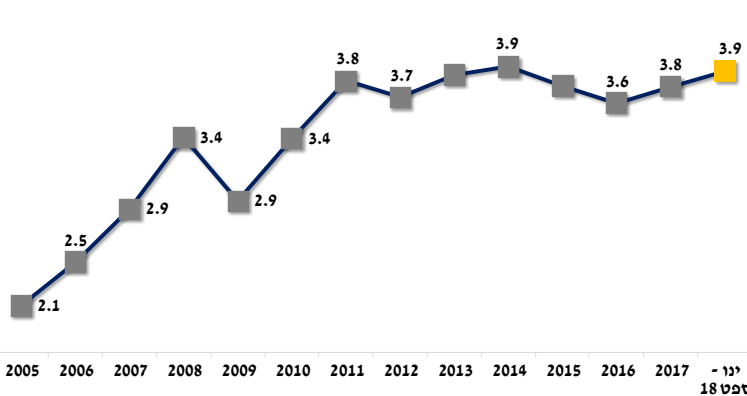
- ברבע השלישי של 2018 נמשכה הנסיגה ביצוא התעשייתי, תוך התמתנות בקצב
- נסיגה זו משקפת נסיגה במרבית קבוצות ענפי הטכנולוגיה, ובעיקר על רקע ירידה ביצוא קבוצת ענפי הטכנולוגיה המעורבת – עילית

התפתחות היצוא התעשייתי
שיעורי שינוי ריאליים, ממוצע כל תקופה לעומת קודמתה, מנוכה עונתיות



* לפי אומדן מחירי היצוא לתקופה זו.
תעשייה כולל כרייה וחציבה
מקור: עיבודי המחלקה למחקר כלכלי מנתוני סחר חוץ, למ"ס

היקף היצוא התעשייתי
ממוצע חודשי, נתונים מקוריים, מיליארדי דולרים



* נתונים מנוכח עונתיות

מניתוח המחלקה למחקר כלכלי, עולה כי ברבע השלישי של 2018 נמשכה הנסיגה ביצוא התעשייתי², תוך התמתנות בקצב: בתקופה הנסקרת נרשמה ירידה ריאלית של כ- 2% ביצוא לעומת הרבע השני של 2018, זאת בהמשך לנסיגה ריאלית של כ- 6.2% ברבע הקודם.

הרמה החודשית הממוצעת של היצוא בתקופה הנסקרת עמדה על כ- 3.8 מיליארד דולר³, הנמוכה בכ- 117 מיליון דולר, ממוצע החודשים ברבע השני של השנה.

ירידה זו, משקפת נסיגה ביצוא מרבית קבוצות ענפי הטכנולוגיה, כאשר עיקרה נגזר מירידה ריאלית של כ- 10% ביצוא קבוצת ענפי הטכנולוגיה המעורבת – עילית.

למרות זאת, מניתוח נתוני היצוא מתחילת השנה (ינואר – ספטמבר 2018) חלה עליה דולרית נומינלית של כ- 43% בהשוואה לתקופה המקבילה אשתקד.

¹ מבוסס על נתוני סחר החוץ מנוכח עונתיות של הלמ"ס, עיבודים והערכות של התחום למחקר כלכלי.

² ללא יהלומים.

³ נתונים מנוכח עונתיות.

⁴ תקופה לעומת תקופה מקבילה אשתקד, נתונים מקוריים.

ברבע השלישי של 2018 חלה נסיגה ריאלית של כ- 10% ביצוא קבוצת ענפי הטכנולוגיה המעורבת – עילית, זאת על רקע ירידה חדה של כ- 12% ביצוא ענף הכימיה, לצד נסיגה של כ- 5% ביצוא ענף הציוד החשמלי ושל כ- 3% ביצוא ענף מוצרי המתכת, המכונות והציוד. ירידה זו קווצה במעט הודות לעלייה חדה של כ- 34% ביצוא ענף כלי התחבורה וההובלה, זאת לאחר נסיגה בקצב דומה ברבע השני של השנה.

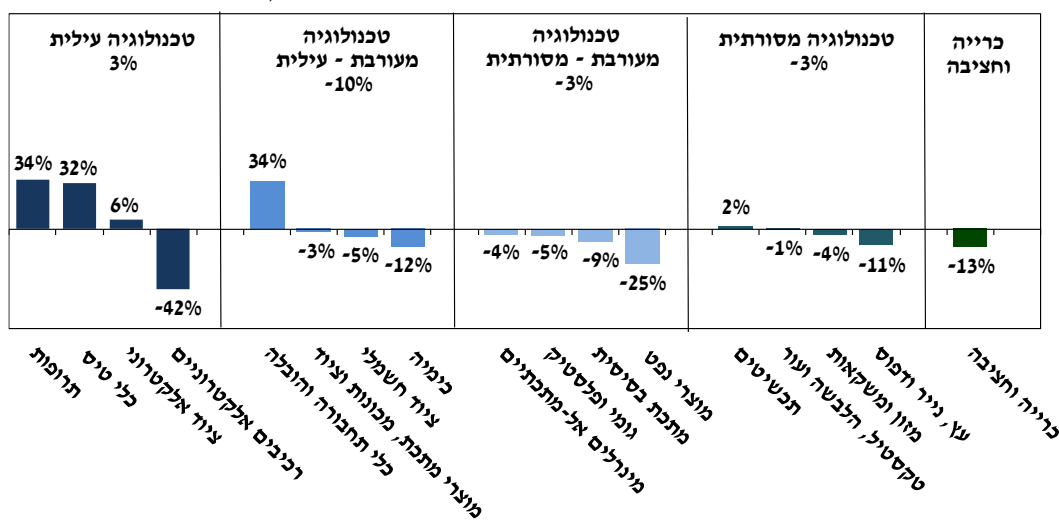
במקביל, ירידה ריאלית של כ- 3% נרשמה ביצוא קבוצת ענפי הטכנולוגיה המסורתית, זאת בשל נסיגה של כ- 11% ביצוא ענף העץ, הנייר והדפוס, של כ- 4% ביצוא ענף המזון והמשקאות ושל כ- 1% ביצוא ענף הטקסטיל, ההלבשה והעור. מנגד, עלייה ריאלית של כ- 2% נרשמה ביצוא ענף התכשיטים.

כמו כן נסיגה של כ- 3% נרשמה ביצוא ענפי קבוצת הטכנולוגיה המעורבת – מסורתית, אשר משקפת ירידה בכל ענפי הקבוצה: מוצרי נפט (-25%), מתכת בסיסית (-9%), גומי ופלסטיק (-5%) ומינרליים אל-מתכתיים (-4%).

בנוסף נסיגה ריאלית של כ- 13% חלה ביצוא ענף הכרייה והחציבה בתקופה הנסקרת, בהמשך לירידה של כ- 5.7% ברבע השני של 2018.

התפתחות היצוא בענפי התעשייה

שיעורי שינוי ריאליים ברבע השלישי של 2018 לעומת הרבע השני של 2018, מנוכה עונתיות



מנגד, צמיחה של כ- 3% נרשמה ביצוא קבוצת ענפי הטכנולוגיה העילית, זאת הודות לעלייה ריאלית של כ- 34% ביצוא ענף התרופות לצד גידול של כ- 32% ביצוא ענף כלי הטיס ושל כ- 6% ביצוא ענף הציוד האלקטרוני. עליות אלו, קווצו בחלקן בשל ירידה חדה של כ- 42% ביצוא ענף הרכיבים האלקטרוניים. יצוין, כי יצוא ענפי האלקטרוניקה כקבוצה (ללא ענף כלי הטיס) נסוגו בשיעור של כ- 10% בתקופה הנסקרת, זאת בניגוד לצמיחה של כ- 3% בפעילות ענפי הטכנולוגיה בארה"ב, כפי שבאה לידי ביטוי במדד ה-Tech Pulse⁵.

עדכניות סקירה זו עד לתאריך 13/11/18 - עת צפויים להתפרסם נתוני סחר חוץ חדשים

דבר הסברים והבהרות ניתן לפנות לצוות המחלקה למחקר כלכלי:

מילה סויפר-פז, מנהלת המחלקה

קלייר סלע, כלכלנית המחלקה

טלפון: 03-5198807

⁵ מדד ה-Tech Pulse הינו המדד המשולב לענפי טכנולוגיות המידע (IT) בארה"ב, המודד בתדירות חודשית את התפתחות ההשקעות, משלוחי היצוא, הייצור, התעסוקה והצריכה של הענף.