

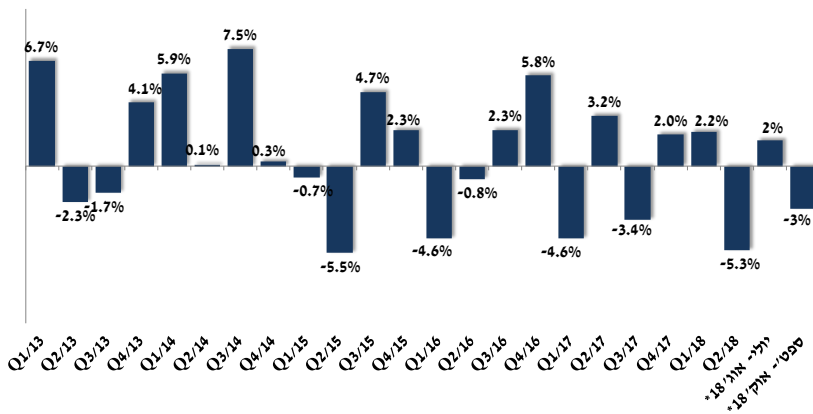
19 נובמבר 2018
י"א כסלו תשע"ט

התפתחות היצוא התעשייתי¹

- בחודשים ספטמבר - אוקטובר 2018 חודשה הנסיגה ביצוא התעשייתי
- נסיגה זו משקפת נסיגה במרבית קבוצות ענפי הטכנולוגיה, ובעיקר על רקע ירידה ביצוא קבוצת ענפי הטכנולוגיה העילית

התפתחות היצוא התעשייתי

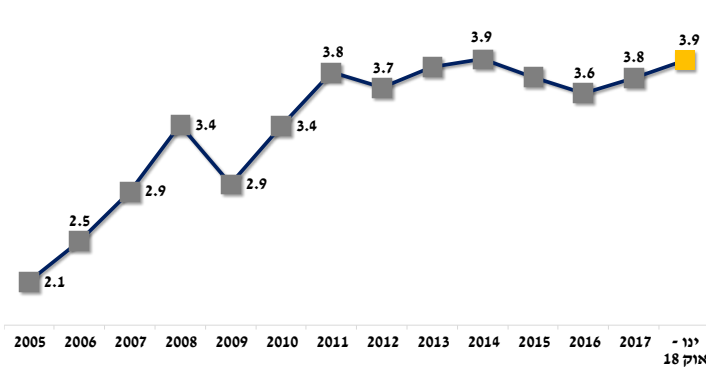
שיעורי שינוי ריאליים, ממוצע כל תקופה לעומת קודמתה, מנוכה עונתיות



* לפי אומדן מחירי היצוא לתקופה זו.
תעשייה כולל כרייה וחציבה
מקור: עיבודי המחלקה למחקר כלכלי מנתוני סחר חוץ, למ"ס

היקף היצוא התעשייתי

ממוצע חודשי, נתונים מקוריים, מיליארדי דולרים



* נתונים מנוכחי עונתיות

מניתוח המחלקה למחקר כלכלי, עולה כי בחודשים ספטמבר - אוקטובר של 2018 חודשה הנסיגה ביצוא התעשייתי²: בתקופה הנסקרת נרשמה ירידה ריאלית של כ- 3% ביצוא לעומת החודשים יולי - אוגוסט של 2018, זאת לאחר צמיחה ריאלית של כ- 2% בחודשים שקדמו.

הרמה החודשית הממוצעת של היצוא בתקופה הנסקרת עמדה על כ- 3.8 מיליארד דולר³, הנמוכה בכ- 117 מיליון דולר, ממוצע החודשים יולי - אוגוסט 2018.

ירידה זו, משקפת נסיגה ביצוא מרבית קבוצות ענפי הטכנולוגיה, כאשר עיקרה נגזר מירידה ריאלית של כ- 7% ביצוא קבוצת ענפי הטכנולוגיה העילית. כך, בנטרול הנסיגה בקבוצה זו נרשמה צמיחה של כ- 2% ביצוא יתר קבוצות ענפי התעשייה.

למרות זאת, מניתוח נתוני היצוא מתחילת השנה (ינואר - אוקטובר 2018) חלה עליה דולרית נומינלית של כ- 45% בהשוואה לתקופה המקבילה אשתקד.

¹ מבוסס על נתוני סחר החוץ מנוכחי עונתיות של הלמ"ס, עיבודים והערכות של התחום למחקר כלכלי.

² ללא יהלומים.

³ נתונים מנוכחי עונתיות.

⁴ תקופה לעומת תקופה מקבילה אשתקד, נתונים מקוריים.

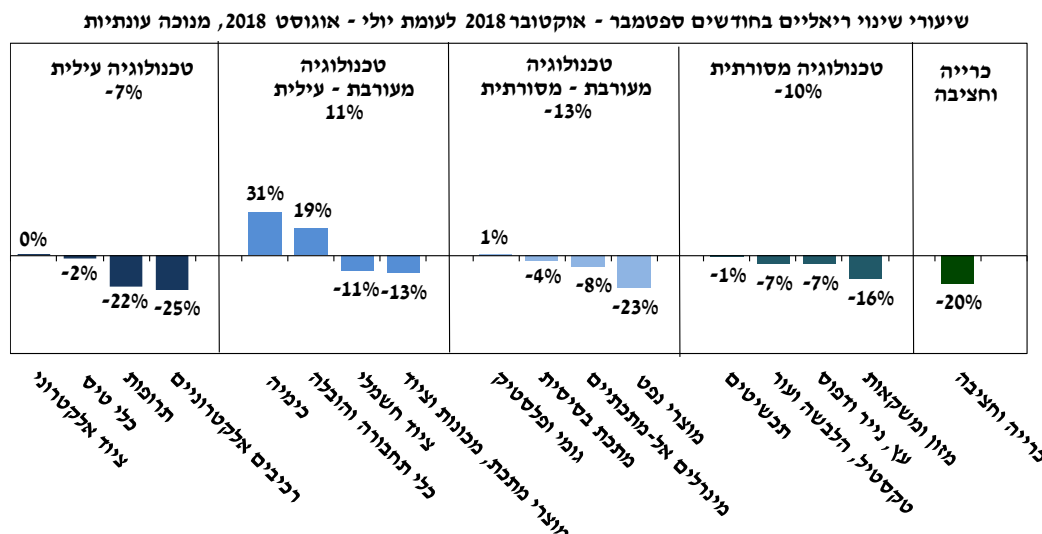
בחודשים ספטמבר – אוקטובר 18 חלה נסיגה של כ- 7% נרשמה ביצוא קבוצת ענפי הטכנולוגיה העילית, זאת בשל ירידה ריאלית חדה של כ- 25% ביצוא ענף הרכיבים האלקטרוניים לצד נסיגה של כ- 22% ביצוא ענף התרופות ושל כ- 2% ביצוא ענף כלי הטיס. קיפאון שרר ביצוא ענף הציוד האלקטרוני. יצוין, כי יצוא ענפי האלקטרוניקה כקבוצה (ללא ענף כלי הטיס) נסוגו בשיעור של כ- 5% בתקופה הנסקרת, זאת בניגוד לצמיחה של כ- 0.7% בפעילות ענפי הטכנולוגיה בארה"ב, כפי שבאה לידי ביטוי במדד ה-Tech Pulse⁵.

במקביל ירידה ריאלית של כ- 13% נרשמה ביצוא ענפי קבוצת הטכנולוגיה המעורבת – מסורתית, זאת על רקע נסיגה של כ- 23% ביצוא ענף מוצרי נפט, לצד ירידה של כ- 8% ביצוא ענף המינרלים האל-מתכתיים ושל כ- 4% ביצוא ענף המתכת בסיסית. ירידות אלו, קוזזו במעט הודות לצמיחה של כ- 1% ביצוא ענף הגומי והפלסטיק.

כמו כן, נסיגה של כ- 10% חלה ביצוא קבוצת ענפי הטכנולוגיה המסורתית, אשר משקפת ירידה ביצוא כל ענפי הקבוצה: המזון ומשקאות (-16%), העץ והנייר (-7%), הטקסטיל, ההלבשה והעור (-7%) והתכשיטים (-1%).

בנוסף, חלה ירידה ריאלית של כ- 20% ביצוא ענף הכרייה והחציבה בתקופה הנסקרת, בהמשך לירידה של כ- 8% בחודשים יולי – אוגוסט 2018.

התפתחות היצוא בענפי התעשייה



מנגד, נרשמה צמיחה ריאלית של כ- 11% ביצוא קבוצת ענפי הטכנולוגיה המעורבת – עילית, זאת הודות לעלייה חדה של כ- 31% ביצוא ענף הכימיה, לצד צמיחה של כ- 19% ביצוא ענף כלי החבורה והובלה. עליה זו קוזזה במעט בשל ירידה של כ- 13% ביצוא ענף מוצרי המתכת, המכונות והציוד ושל כ- 11% ביצוא ענף הציוד החשמלי.

עדכניות סקירה זו עד לתאריך 13/12/18 - עת צפויים להתפרסם נתוני סחר חוץ חדשים

דבר הסברים והבהרות ניתן לפנות לצוות המחלקה למחקר כלכלי:

מילה סויפר-פז, מנהלת המחלקה

קלייר סלע, כלכלנית המחלקה

טלפון: 03-5198807

⁵ מדד ה-Tech Pulse הינו המדד המשולב לענפי טכנולוגיות המידע (IT) בארה"ב, המודד בתדירות חודשית את התפתחות ההשקעות, משלוחי היצוא, הייצור, התעסוקה והצריכה של הענף.