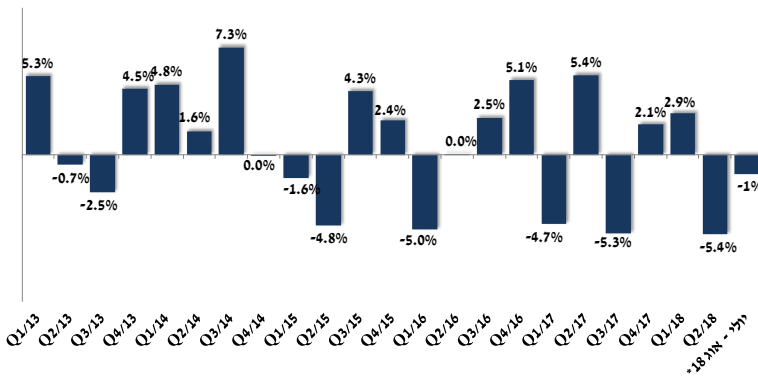


02 אוקטובר 2018
כ"ג תשרי תשע"ט

התפתחות היצוא התעשייתי¹

- בחודשים יולי - אוגוסט 2018 נמשכה הנסיגה ביצוא התעשייתי, תוך התמתנות בקצב
- נסיגה זו, נגזרה בעיקרה על רקע ירידה ביצוא קבוצת ענפי הטכנולוגיה המעורבת – עילית וגם בשל נסיגה ביצוא קבוצת ענפי הטכנולוגיה המסורתית.

התפתחות היצוא התעשייתי
שיעורי שינוי ריאליים, ממוצע כל תקופה לעומת קודמתה, מנוכה עונתיות

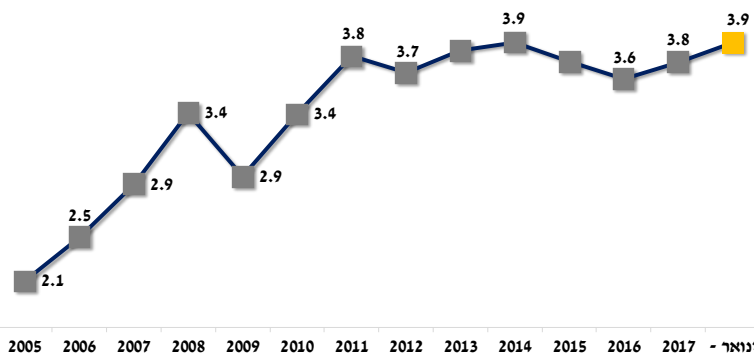


לפי אומדן מחירי היצוא לתקופה זו.
תעשייה כולל כרייה וחציבה
מקור: עיבודי המחלקה למחקר כלכלי מנתוני סחר חוץ, למ"ס

מניתוח המחלקה למחקר כלכלי, עולה כי בחודשים יולי - אוגוסט 2018 נמשכה הנסיגה ביצוא התעשייתי², תוך התמתנות בקצב: בתקופה הנסקרת נרשמה ירידה ריאלית של כ- 1% ביצוא לעומת הרבע השני של 2018, זאת בהמשך לנסיגה ריאלית של כ- 5.4% ברבע הקודם.

הרמה החודשית הממוצעת של היצוא בתקופה הנסקרת עמדה על כ- 3.8 מיליארד דולר³, הנמוכה בכ- 76 מיליון דולר, מממוצע החודשים ברבע השני של השנה.

היקף היצוא התעשייתי
ממוצע חודשי, נתונים מקוריים, מיליארדי דולרים



נתונים מנוכחי עונתיות

ירידה זו, משקפת נסיגה ביצוא קבוצת ענפי הטכנולוגיה המעורבת – עילית והמסורתית, כאשר עיקרה נגזר מירידה ריאלית של כ- 8% ביצוא קבוצת ענפי הטכנולוגיה המעורבת – עילית.

למרות זאת, מניתוח נתוני היצוא מתחילת השנה (ינואר – אוגוסט 2018) חלה עליה דולרית נומינלית של כ- 45% בהשוואה לתקופה המקבילה אשתקד.

¹ מבוסס על נתוני סחר החוץ מנוכחי עונתיות של הלמ"ס. עיבודים והערכות של התחום למחקר כלכלי.

² ללא יהלומים.

³ נתונים מנוכחי עונתיות.

⁴ תקופה לעומת תקופה מקבילה אשתקד מחושבת בנתונים מקוריים.

בחודשים יולי - אוגוסט 2018 חלה נסיגה ריאלית של כ- 8% ביצוא קבוצת ענפי הטכנולוגיה המעורבת – עילית, זאת על רקע ירידה חדה של כ- 11% ביצוא ענף הכימיה. ירידה זו, קוֹזְזָה במעט הודות לעלייה חדה של כ- 39% ביצוא ענף כלי התחבורה וההובלה, זאת לאחר נסיגה בקצב של כ- 35% ברבע השני של השנה. כמו כן, חלה עליה ריאלית של כ- 3% ביצוא ענף הציוד החשמלי ושל כ- 1% ביצוא ענף מוצרי המתכת, המכונות והציוד.

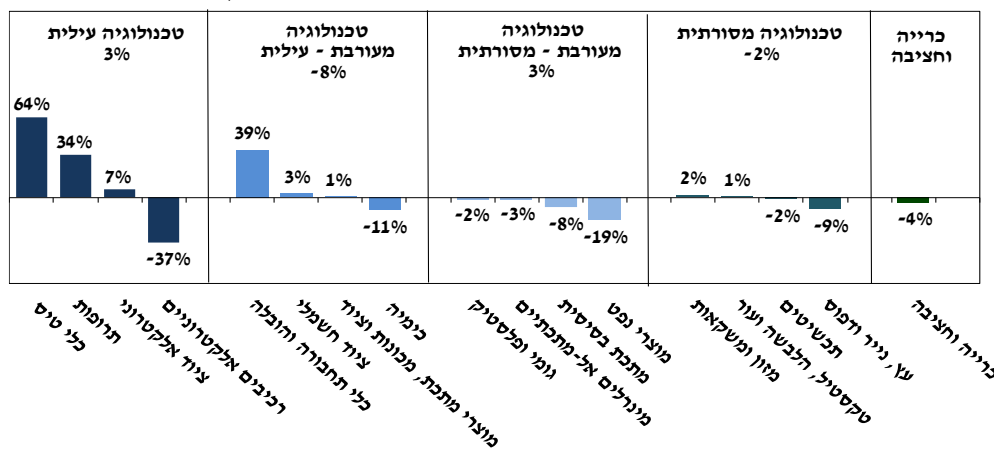
במקביל, ירידה ריאלית של כ- 2% נרשמה ביצוא קבוצת ענפי הטכנולוגיה המסורתית, זאת בשל נסיגה של כ- 9% ביצוא ענף העץ, הנייר והדפוס ושל כ- 2% ביצוא ענף התכשיטים. מנגד, עלייה ריאלית של כ- 2% נרשמה ביצוא ענף המזון והמשקאות ושל כ- 1% ביצוא הטקסטיל, ההלבשה והעור.

כמו כן, נסיגה ריאלית של כ- 4% חלה ביצוא ענף הכרייה והחציבה בתקופה הנסקרת, בהמשך לירידה של כ- 5.7% ברבע השני של 2018.

בתקופה הנסקרת ענפי קבוצת הטכנולוגיה המעורבת – מסורתית⁵ רשמו ירידות ריאליות ביצוא: מוצרי נפט (-19%), מתכת בסיסית (-8%), מינרלים אל – מתכתיים (-3%) וגומי ופולסטיק (-2%).

התפתחות היצוא בענפי התעשייה

שיעורי שינוי ריאליים בחודשים יולי - אוגוסט 2018 לעומת הרבע השני של 2018, מנוכה עונתיות



מנגד, צמיחה של כ- 3% נרשמה ביצוא קבוצת ענפי הטכנולוגיה העילית, זאת הודות לעלייה ריאלית של כ- 64% ביצוא ענף כלי הטיס, לצד גידול של כ- 34% ביצוא ענף התרופות ושל כ- 7% ביצוא ענף הציוד האלקטרוני. עליות אלו, קוֹזְזָו בחלקן בשל ירידה חדה של כ- 37% ביצוא ענף הרכיבים האלקטרוניים. יצוין, כי יצוא ענפי האלקטרוניקה כקבוצה (ללא ענף כלי הטיס) נסוגו בשיעור של כ- 8% בתקופה הנסקרת, זאת בניגוד לצמיחה של כ- 3.1% בפעילות ענפי הטכנולוגיה בארה"ב, כפי שבאה לידי ביטוי במדד ה-Tech⁶ Pulse.

עדכניות סקירה זו עד לתאריך 11/10/18 - עת צפויים להתפרסם נתוני סחר חוץ חדשים

דבר הסברים והבהרות ניתן לפנות לצוות המחלקה למחקר כלכלי:

מיילה סויפר-פז, מנהלת המחלקה

קלייר סלע, כלכלנית המחלקה

טלפון: 03-5198807

⁵ בשל מתודולוגיית ניכוי עונתיות של הלמ"ס, לא ניתן לנתח את ביצועי הקבוצה כולה בתקופה הנסקרת, מאחר וזו אינה תואמת את המגמה בפירוט הענפי.

⁶ מדד ה-Tech Pulse הינו המדד המשולב לענפי טכנולוגיות המידע (IT) בארה"ב, המודד בתדירות חודשית את התפתחות ההשקעות, משלוחי היצוא, הייצור, התעסוקה והצריכה של הענף.