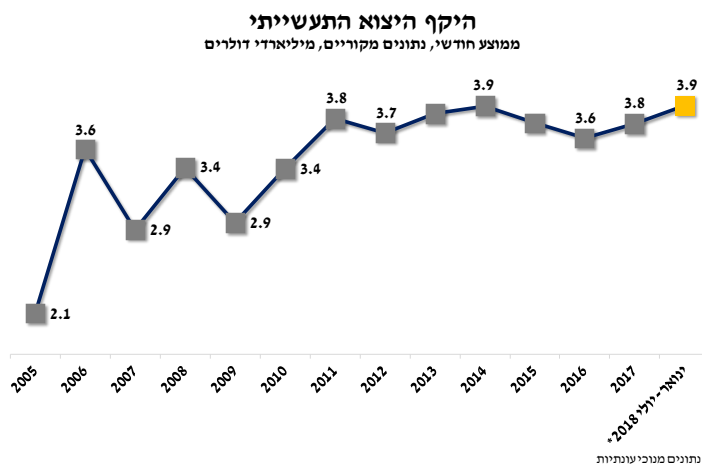
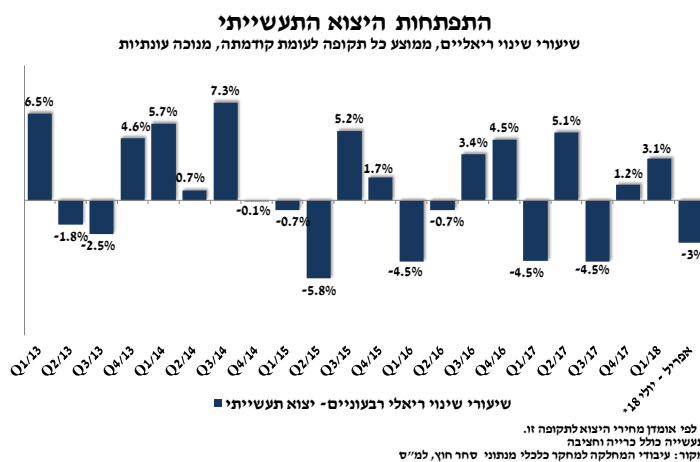


16 אוגוסט 2018  
ה' אלול תשע"ח

## התפתחות היצוא התעשייתי<sup>1</sup>

- בחודשים אפריל - יולי 2018 חודשה הנסיגה ביצוא התעשייתי
- ירידה זו, משקפת נסיגה ביצוא מרבית קבוצות ענפי הטכנולוגיה, ובעיקר על רקע קבוצת ענפי הטכנולוגיה העילית



מניתוח המחלקה למחקר כלכלי, עולה כי בחודשים אפריל - יולי 2018 חודשה הנסיגה ביצוא התעשייתי<sup>2</sup>: בתקופה הנסקרת נרשמה ירידה ריאלית של כ- 3% ביצוא לעומת הרבע הראשון של 2018, זאת לאחר צמיחה ריאלית של כ- 3.1% ברבע הקודם.

הרמה החודשית הממוצעת של היצוא בתקופה הנסקרת עמדה על כ- 3.9 מיליארד דולר<sup>3</sup>, הנמוכה בכ- 163 מיליון דולר, מממוצע החודשים ברבע הראשון של השנה.

ירידה זו, משקפת נסיגה ביצוא מרבית קבוצות ענפי הטכנולוגיה, כאשר עיקרה נגזר מירידה ריאלית של כ- 6% ביצוא קבוצת ענפי הטכנולוגיה העילית.

למרות זאת, מניתוח נתוני היצוא מתחילת השנה (ינואר - יולי) חלה עליה דולרית נומינלית של כ- 46% בהשוואה לתקופה המקבילה אשתקד.

<sup>1</sup> מבוסס על נתוני סחר החוץ מנוכחי עונתיות של הלמ"ס. עיבודים והערכות של התחום למחקר כלכלי.

<sup>2</sup> ללא יהלומים.

<sup>3</sup> נתונים מנוכחי עונתיות.

<sup>4</sup> תקופה לעומת תקופה מקבילה אשתקד מחושבת בנתונים מקוריים/

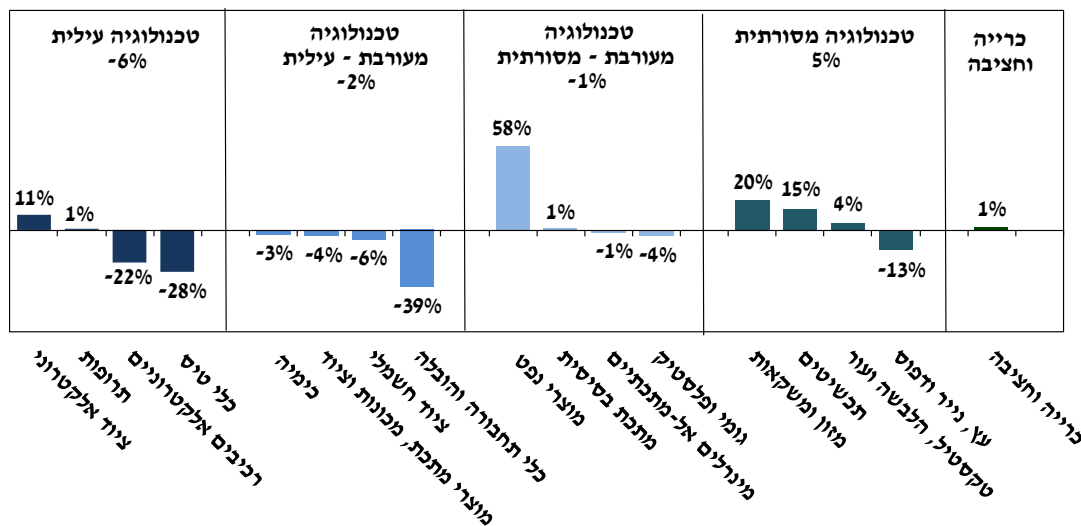
בחודשים אפריל – יולי 2018 חלה נסיגה של כ- 6% ביצוא קבוצת ענפי הטכנולוגיה העילית, זאת בשל ירידה ריאלית של כ- 28% ביצוא ענף כלי הטיס ושל כ- 22% ביצוא ענף הרכיבים האלקטרוניים. ירידות אלו, קוֹזְזו בחלקן הודות לעלייה של כ- 11% ביצוא ענף הציוד האלקטרוני ושל כ- 1% ביצוא ענף התרופות. יצוין, כי יצוא ענפי האלקטרוניקה כקבוצה (ללא ענף כלי הטיס) נסוגו בשיעור של כ- 3% בתקופה הנסקרת, זאת בניגוד לצמיחה של כ- 4% בפעילות ענפי הטכנולוגיה בארה"ב, כפי שבאה לידי ביטוי במדד ה-Tech Pulse<sup>5</sup>.

כמו כן, ירידה ריאלית של כ- 2% חלה ביצוא קבוצת ענפי הטכנולוגיה המעורבת – עילית, זאת על רקע ירידה ביצוא כל ענפי הקבוצה: כלי התחבורה וההובלה (-39%), הציוד החשמלי (-6%), מוצרי המתכת, המכונות והציוד (-4%) והכימיה (-3%).

במקביל, נסיגה של כ- 1% נרשמה ביצוא קבוצת ענפי הטכנולוגיה המעורבת – מסורתית המשקפת ירידה ריאלית של כ- 4% ביצוא ענף הגומי והפלסטיק, לצד נסיגה של כ- 1% בענף המינרליים אל – מתכתיים. מנגד, עלייה ריאלית של כ- 58% נרשמה ביצוא ענף מוצרי הנפט ושל כ- 1% ביצוא ענף המתכת הבסיסית.

### התפתחות היצוא בענפי התעשייה

שיעורי שינוי ריאליים בחודשים אפריל - יולי 2018 לעומת הרבע הראשון של 2018, מנוכה עונתיות



מנגד, צמיחה של כ- 5% חלה ביצוא קבוצת ענפי הטכנולוגיה המסורתית, זאת הודות לעלייה חדה של כ- 20% ביצוא ענף המזון והמשקאות, לצד צמיחה של כ- 15% ביצוא ענף התכשיטים ושל כ- 4% ביצוא ענף הטקסטיל, ההלבשה והעור. צמיחה זו, קוֹזְזו במעט בשל נסיגה של כ- 13% ביצוא העץ, הנייר והדפוס.

עלייה ריאלית של כ- 1% חלה ביצוא ענף הכרייה והחציבה בחודשים אפריל – יולי 2018, בהמשך לצמיחה של כ- 15.7% ברבע הראשון של 2018.

עדכניות סקירה זו עד לתאריך 17/09/18 - עת צפויים להתפרסם נתוני סחר חוץ חדשים

דבר הסברים והבהרות ניתן לפנות לצוות המחלקה למחקר כלכלי:  
מילה סויפר-פז, מנהלת המחלקה  
קלייר סלע, כלכלנית המחלקה  
טלפון: 03-5198807

<sup>5</sup> מדד ה-Tech Pulse הינו המדד המשולב לענפי טכנולוגיות המידע (IT) בארה"ב, המודד בתדירות חודשית את התפתחות ההשקעות, משלוחי היצוא, הייצור, התעסוקה והצריכה של הענף.