



התוצר התעשייתי

רבעון ראשון 2022

התאחדות
התעשיינים
בישראל



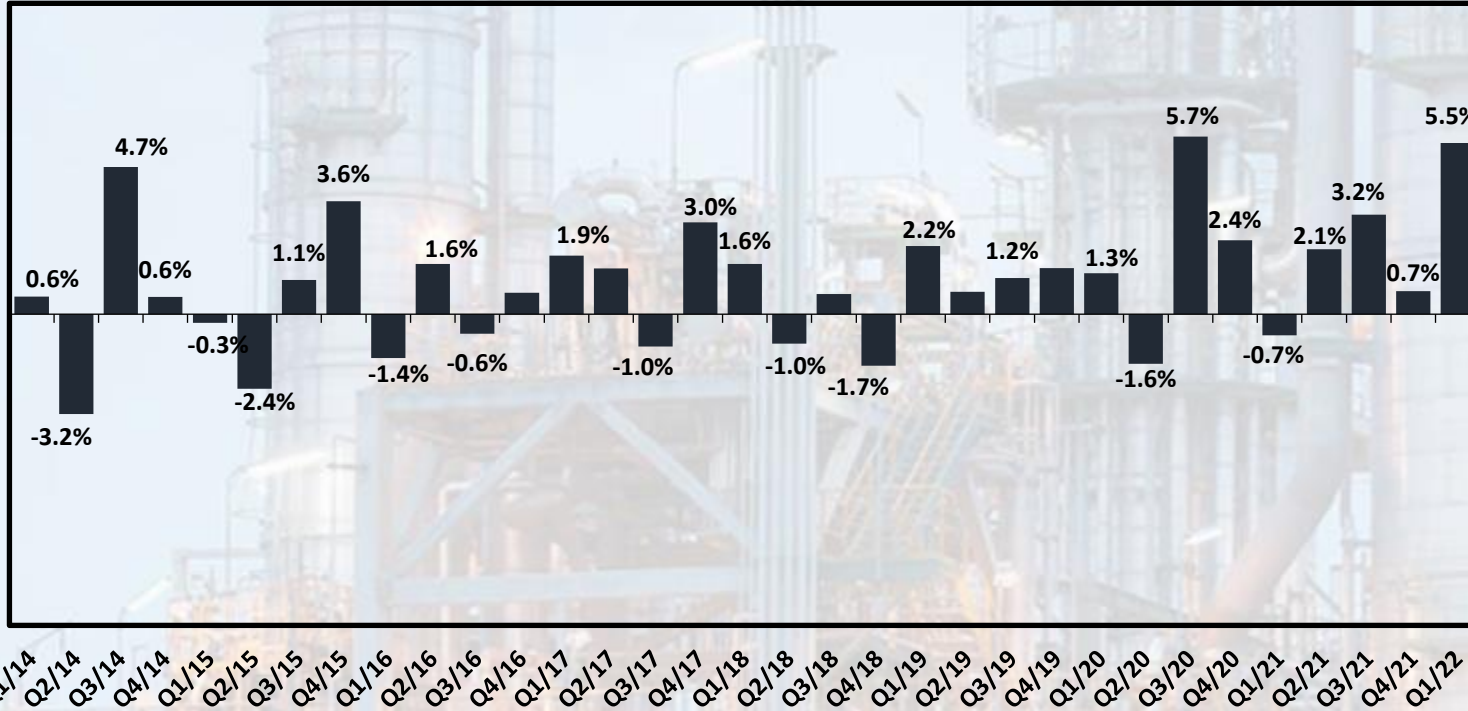
המחלקה למחקר כלכלי

נמשכת צמיחת התוצר התעשייתי תוך האצה בקצב



התפתחות התוצר התעשייתי*

שיעורי שינוי ריאליים, ממוצע חודשי בכל תקופה לעומת קודמתה, מנוכה עונתיות



מניתוח המחלקה למחקר כלכלי של התאחדות התעשיינים עולה כי ברבעון הראשון של 2022 נמשכה צמיחת התוצר התעשייתי, תוך האצה בקצב: עליה ריאלית של כ- 5.5% לעומת הרבעון האחרון של שנת 2021, זאת בהמשך לצמיחה של כ- 0.7% ברבעון האחרון אשתקד. העליה בתקופה הנסקרת משקפת זינוק של כ- 12.7% במכירות ליצוא, לצד עליה מתונה של כ- 0.1% במכירות לשוק המקומי.

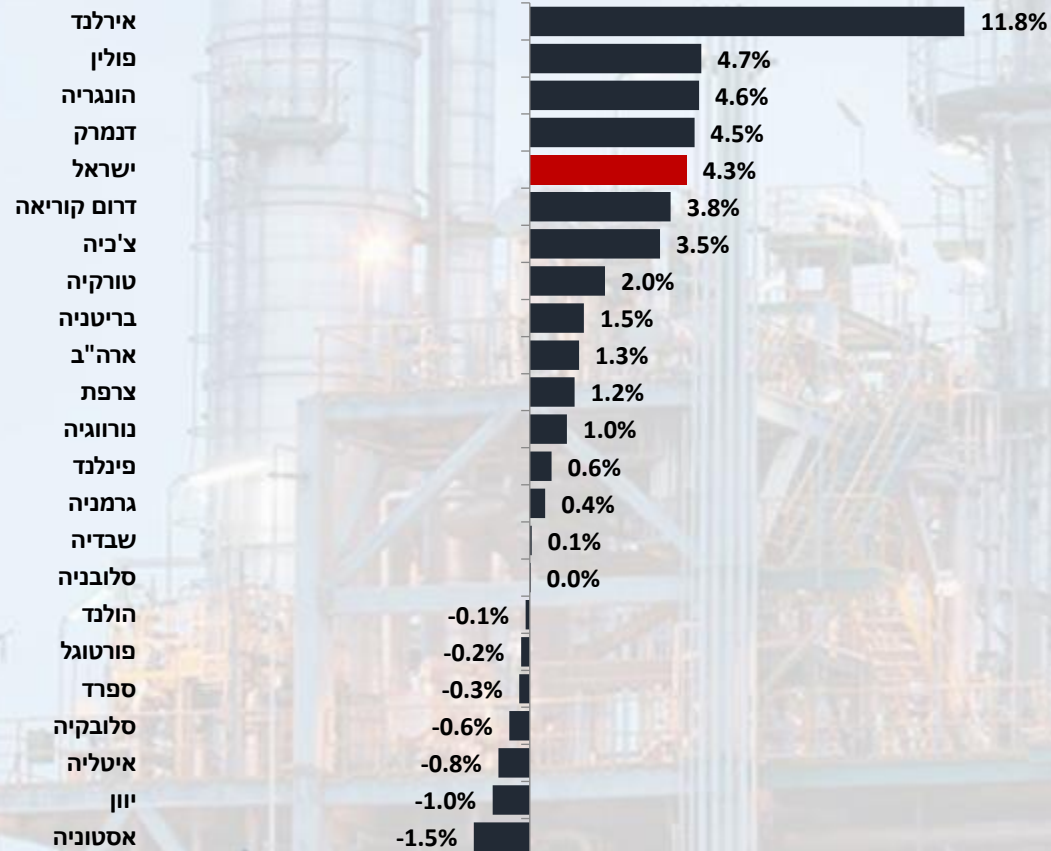
* כולל כרייה וחציבה

התוצר התעשייתי בהשוואה עולמית



התוצר התעשייתי בהשוואה בינלאומית

שיעורי שינוי ריאליים, רבעון ראשון של 2022 לעומת רבעון אחרון של 2021, מנוכה עונתיות



בניכוי הצמיחה בענף הכרייה והחציבה (כ- 9.4%) נרשמה עליה בשיעור נמוך יותר של כ- 4.3% בתוצר יתר ענפי התעשייה הישראלית בתקופה הנסקרת.

בהשוואה בינלאומית ניכר כי התוצר התעשייתי הישראלי צמח בשיעור דומה ביחס לממוצע המדינות הנבחרות שרשמו התרחבות.

בין המדינות שהובילו את צמיחת התוצר ברבעון הראשון של 2022: אירלנד (כ- 11.8%), פולין (כ- 4.7%) והונגריה (כ- 4.6%).

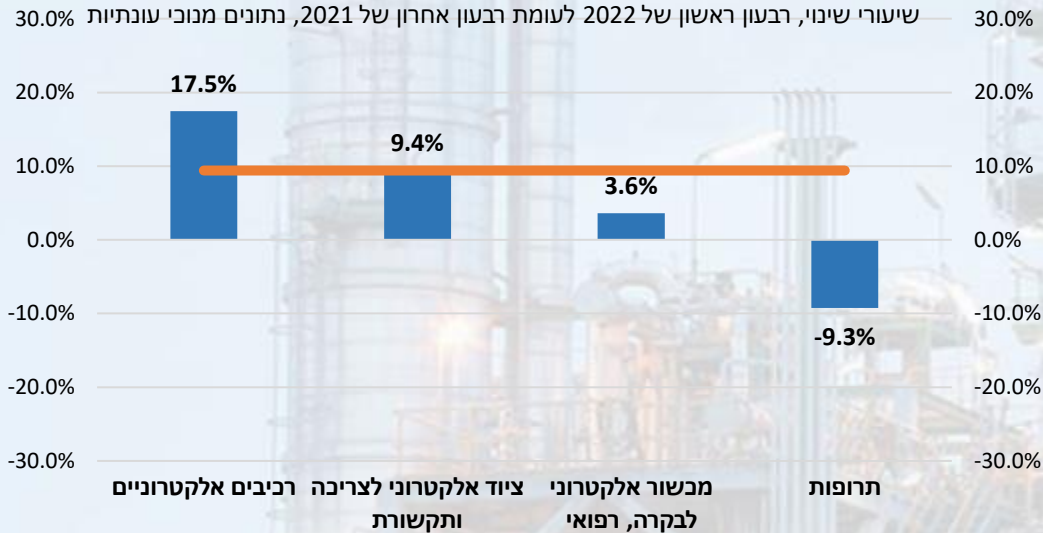
* תעשייה ללא כרייה וחציבה.

ייתכנו הבדלים בהגדרות בין המדינות. ממוצע רבע אחרון של 2021 עבור בריטניה.

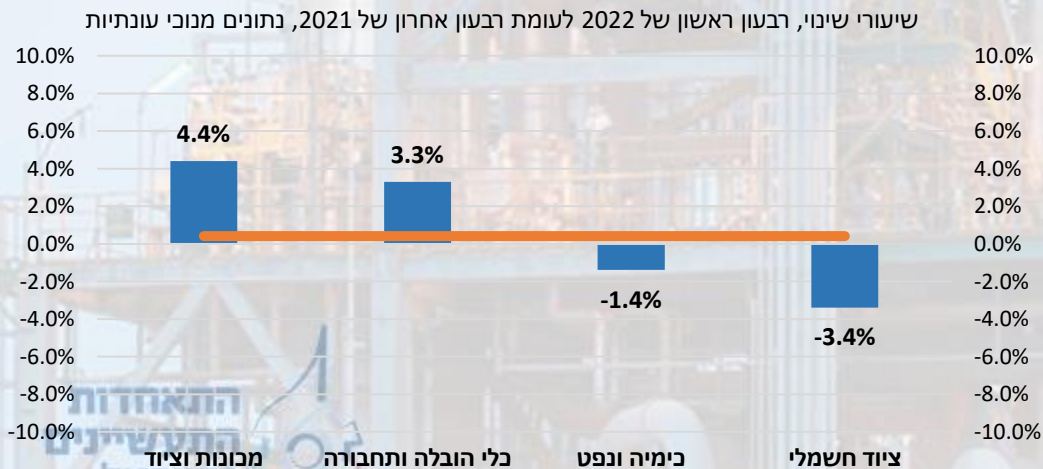
מקור: Eurostat, נתוני למ"ס.

התפתחות התוצר בענפי התעשייה

התפתחות התוצר בטכנולוגיה העילית



התפתחות התוצר בטכנולוגיה המעורבת - עילית



זינוק של כ- 9.4% חל בתוצר קבוצת ענפי הטכנולוגיה העילית ברבעון הראשון של 2022 לעומת הרבעון האחרון של 2021, זאת על רקע עלייה חדה של כ- 17.5% בתוצר ענף הרכיבים האלקטרוניים, לצד צמיחה של כ- 9.4% בתוצר ענף הציוד האלקטרוני לצריכה ותקשורת ושל כ- 3.6% בתוצר ענף המכשור האלקטרוני לבקרה ורפואי. עליות אלו, קוזזו במעט בשל נסיגה של כ- 9.3% בתוצר ענף התרופות.

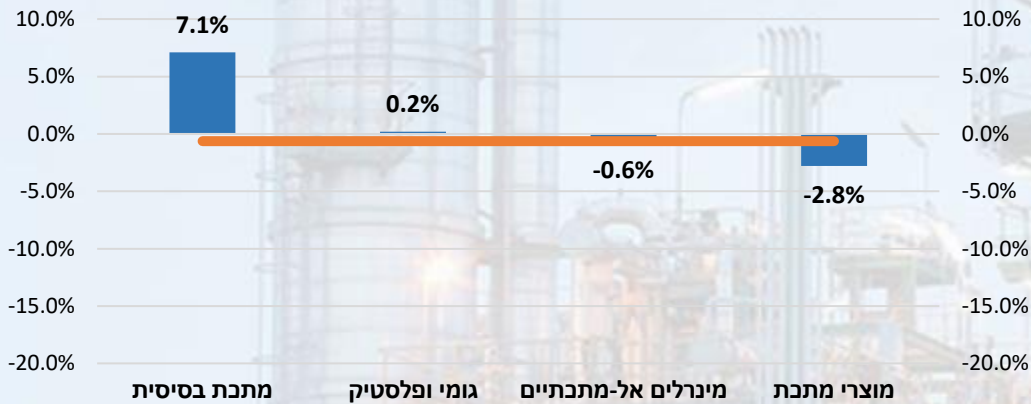
בנוסף, עליה של כ- 0.4% נרשמה בתוצר קבוצת ענפי הטכנולוגיה המעורבת – עילית בתקופה הנסקרת, הודות להתרחבות של כ- 4.4% בתוצר ענף המכוניות והציוד, לצד עליה של כ- 3.3% בתוצר ענף כלי הובלה ותחבורה. עליות אלו מותנו בשל נסיגה של כ- 3.4% בתוצר ענף הציוד החשמלי ושל כ- 1.4% בתוצר ענף הכימיה והנפט.

כמו כן, בתקופה הנסקרת חלה צמיחה ריאלית בשיעור של כ- 9.4% בתוצר ענף הכרייה והחציבה, זאת לאחר נסיגה של כ- 1.9% ברבעון האחרון של 2021.

התפתחות התוצר בענפי התעשייה

התפתחות התוצר בטכנולוגיה המעורבת - מסורתית

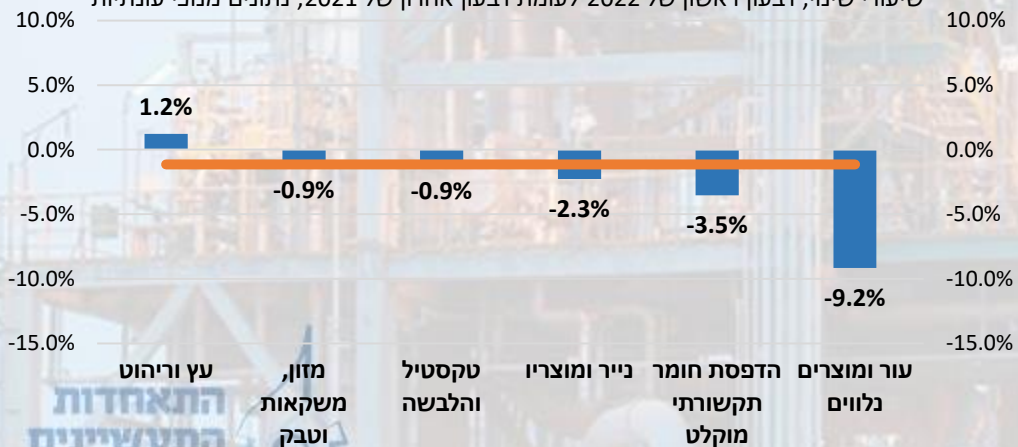
שיעורי שינוי, רבעון ראשון של 2022 לעומת רבעון אחרון של 2021, נתונים מנוכי עונתיות



מנגד, תוצר קבוצת ענפי הטכנולוגיה המעורבת – מסורתית רשם התכווצות של כ-0.6%, המשקף ירידות של כ-2.8% בתוצר ענף מוצרי המתכת, ושל כ-0.6% בתוצר ענף המינרלים האל-מתכתיים. ירידות אלו מותנו במקצת הודות לעליה של כ-7.1% בתוצר ענף המתכת הבסיסית לצד עליה של כ-0.2% בתוצר ענף הגומי והפלסטיק.

התפתחות התוצר בטכנולוגיה המסורתית

שיעורי שינוי, רבעון ראשון של 2022 לעומת רבעון אחרון של 2021, נתונים מנוכי עונתיות



כמו כן, נסיגה ריאלית של כ-1.1% נרשמה בתקופה הנסקרת בתוצר קבוצת ענפי הטכנולוגיה המסורתית, הנגזרת מהתכווצות בתוצר מרבית ענפי הקבוצה: העור ומוצרי (כ-9.2%), הדפסת חומר תקשורתי מוקלט (כ-3.5%), נייר ומוצרי (כ-2.3%), הטקסטיל וההלבשה (כ-0.9%), וענף המזון, המשקאות והטבק (כ-0.9%). ירידות אלו מותנו הודות לצמיחה של כ-1.2% בתוצר ענף העץ והריהוט.



בדבר הסברים והבהרות ניתן לפנות לצוות המחלקה למחקר כלכלי

אלה גורביץ', כלכלנית המחלקה

ellag@industry.org.il

03-5198842

טל לייבזון, כלכלן המחלקה

talleibson@industry.org.il

03-5198802

התאחדות
התעשייתיים
בישראל



עדכניות סקירה זו עד לתאריך 26/06/22 - עת צפויים להתפרסם נתוני תעשייה חדשים