סקירת מחירי מתכות

עבור חברי איגוד תעשיות מתכת, חשמל ותשתית

התאחדות התעשיינים בישראל

PRICO Since 1979

קבוצת פריקו - שירותים פיננסיים
לעסקים בינלאומיים

לפרטים נוספים: צור קשר

סקירת מחירי מתכות

לחברי איגוד תעשיות מתכת, חשמל ותשתית

התאחדות התעשיינים בישראל

30 ביוני , 2022

טבלת מחירים

	מחיר אחרון	BID	ASK	שיעור שינוי שבועי	שיעור שינוי חודשי	שיעור שינוי שנתי	שיעור שינוי מתחילת 2022
alum prim	2491	2485.5	2490	-1.68%	-13.25%	0.04%	-11.27%
alum allow	1920	1910	1920	0.00%	1.05%	-6.80%	-12.81%
copper	8365.5	8397	8401	-7.00%	-11.56%	-10.89%	-13.94%
lead	1971	1970.5	1975	-4.58%	-8.71%	-11.73%	-14.45%
nickel	23158	23150	23305	-10.76%	-18.12%	26.55%	11.57%
tin	26800	25950	26120	-14.48%	-21.42%	-13.97%	-31.03%
zinc	3333	2796	3397.5	-6.91%	-12.63%	15.65%	-2.88%
lme steel rebar	689.5	682	697	-0.43%	-14.29%	-6.19%	-1.41%
cobalt	70460	70500	71000	-2.76%	-4.95%	53.92%	-0.27%
U.S. Midwest domestic Steel HRC	1126	920	954	-17.39%	-22.09%	-44.05%	-35.12%
Steel HRC FOB China	692	684	700	0.00%	-7.11%	-23.54%	-9.41%

- המחירים במונחי דולר לטון

טבלת מלאים

	מלאי אחרון במונחי טון	שיעור שינוי שבוע	שיעור שינוי חודשי	שיעור שינוי שנתי	שיעור שינוי מתחילת 2022
alum prim	380675	-4.57%	-19.19%	-76.00%	-59.47%
alum allow	2040	-2.86%	-5.56%	7.37%	-0.97%
copper	124625	8.23%	-20.20%	-40.92%	40.11%
lead	39600	0.96%	1.93%	-52.74%	-27.41%
nickel	67320	-2.06%	-6.81%	-71.25%	-33.93%
tin	3510	4.93%	11.43%	66.35%	73.76%
zinc	81525	3.79%	-5.04%	-68.11%	-59.15%
steelhome China rebar	792.43	0.01%	-0.27%	13.34%	107.62%
Steelhome China Hot Rolled Coil Total Inventory	312.17	1.68%	7.59%	-2.29%	36.79%
cobalt	206	0.00%	-0.48%	-29.21%	-19.53%

שערי דלקים ומטבעות נבחרים

	מחיר אחרון	BID	ASK	שיעור שינוי שבוע	שיעור שינוי חודשי	שיעור שינוי שנתי	שיעור שינוי מתחילת 2022
brent crude	117.14	117.12	117.15	4.83%	-1.92%	56.69%	50.60%
light crude	111.21	111.21	111.22	4.73%	-3.35%	52.38%	47.87%
usdils	3.437	3.4344	3.4396	-0.62%	3.10%	5.56%	10.81%
eurils	3.6123	3.6047	3.6198	-0.72%	0.42%	-6.65%	2.50%

לפרטים נוספים: צור קשר

מקור: Bloomberg

WWW.PRICO.COM
E.Mail: info@prico.com
1 Ben Gurion St., B.S.R. Tower #2 | Bnei Brak 51201 Israel
P.O.Box 6400 Tel-Aviv 61063, Israel
Tel: 972-3-6167070
fax: 972-3-6167060

בזירה הגלובלית, שבוע המסחר במדדים המובילים התחיל במגמה מעורבת. המדדים המובילים עלו במהלך שבוע המסחר האחרון, אך רובם שבו לרדת בתחילת שבוע המסחר הנוכחי, לקראת סיום הרבעון השני. למרות המגמה החיובית במהלך שבוע המסחר האחרון, בעקבות ירידות השערים של תחילת שבוע המסחר הנוכחי המדדים שבו להיסחר באזור המסחר "הדובי".

בתום יום המסחר של 28.06 מדד הדאו ג'ונס ירד לרמת 30,946.99 נק', ירידה בשיעור של 1.80% לעומת שבוע שעבר, מדד הנאסד"ק 100 נסחר ברמת 11,637.77 נק', ירידה בשיעור של 3.9% לעומת שבוע שעבר ומדד ה- S&P500 ירד לרמת 3,821.55 נק', בכך רשם ירידה של 2.3% לעומת הרמות בהן סגר בשבוע שעבר. מדד הפוטסי 100 האנגלי נסחר ברמת 7,323.41 נק', עליה בשיעור של 1.6% לעומת שבוע שעבר, מדד הדאקס הגרמני נסחר ברמה של 13,231.82 נק', עליה בשיעור של כ- 0.9% ביחס לשבוע שעבר.

ארצות הברית –

הציפיות המעורבות באשר למגמות בכלכלה האמריקאית ממשיכות להוביל לתנודות חדות, כאשר כל נתון מעיד על קצב האטת הכלכלה או על גובה האינפלציה, בעת ששילוב של שניהם משפיע על החלטת הריבית של הפד האמריקאי. השבוע התפרסמו שני נתונים אשר היו מנוגדים – מחד גיסא שוק הדיור מראה עדיין על עליית מחירים (הנתונים נכונים לחודש אפריל) על אף הנסיקה בריבית, מאידך נתון מדד אמון הצרכנים 98.7% בשעה שהתחזית הייתה 100.4% הנתון הנמוך ביותר מפברואר שנה שעברה – ניתן להניח שנתוני האינפלציה הגבוהים (8.6%) גררו נתון זה. אינדיקטורים אחרים הקשורים באינפצליה (CRB Rind Index, מדד החלקאות רוג'ר) הראו על התקררות המחירים. חברי הפד המשיכו למסור אמירות ניציות בנוגע לאינפלציה, בהם גרסו שניתן להמשיך את העלאות הריבית מבלי שהכלכלה תגלוש למיתון. הגב' לורטה מסטר נשיאת הבנק של קליבלנד ובעלת זכות הצבעה בוועידת השוק הפתוח (FOMC) אמרה ברביעי שאם נתוני האינפלציה לא יראו על התקררות, יש צורך בהעלאת ריבית נוספת בשיעור של 0.75%.

רכבת ההרים בשווקים תימשך גם בחודשים יולי ואוגוסט כאשר נתוני הכנסות והוצאות הצרכנים, נתוני הייצור התעשייתי לחודש יוני ונתוני האינפלציה יתפרסמו ביולי, כמו כן, באוגוסט עם פרסום הדוחות הכספיים אנו עשויים לראות שוב את הפגיעה בתחזיות החברות יחד עם מלאים גדולים מאוד.

יו"ר הבנק המרכזי האמריקאי, מר ז'רום פאוול צפוי להמשיך עם מדיניות העלאת הריבית, כאשר היעד לנוע לעבר רמת מינימום של 3.4% עד לסוף השנה.

אירועים משמעותיים קרובים

- 30.06: פרסום נתוני צריכה והכנסות פרטיים

01.07: פרסום מדד הייצור ISM

אירופה –

בדומה לפד האמריקאי הגב' קריסטין לגארד באמירות ניציות שאם ניראה את האינפלציה ממשיכה לעלות לא יחששו להעלות את הריבית, כאשר במקביל ניסתה להרגיעה את החששות ממיתון. בשונה מהאמריקאים ההעלאה איטית וקטנה בהרבה. בכינוס נגידים אשר התרחש בפורטוגל צופים שהאינפלציה השנתית תהיה 6.8%, בעת שמשבר האנרגיה באירופה רק מחמיר ועשוי להחריף אם ייגרר לחורף. נתון נוסף המדאיג את האירופאים הוא החוב הגבוה בו נמצאות המדינות, לרבות איטליה אשר סובלת מחוב גבוה ואינפלציה גובה. הקושי באיחוד הוא שאין אחידות בנתונים כפי שיש

בארה"ב, לכן החלטות אשר עשויות להועיל לגרמניה וצרפת קובעות הטון באיחוד עשויות לפגוע במדינות החלשות יותר באיחוד.

אמברגו הגז אשר הוטל ע הגז והנפט הרוסי גורם למחסור חמור באנרגיה, על אף תוכניות החירום שאמורות להחליף את הגז והנפט הרוסי. ללא צעדים משלימים אשר יצמצמו את הביקושים באירופה, משבר האנרגיה ועליית המחירים באיחוד יימשכו עוד תקופה ארוכה.

כפי שכתבנו בעבר, חודש יולי הוא חודש משמעותי מבחינת המדיניות מכיוון שנתוני האינפלציה הצפויים יראו על האטה בקצב עליית האינפלציה, בכך ימשיכו בבנק בהעלאה איטית של הריבית. במידה והנתונים, כפי שקרה בארה"ב, יהיו גבוהים מהתחזית יהיה בכך אות לצורך בהעלאת ריבית אגרסיבית.

לפרטים נוספים: צור קשר

WWW.PRICO.COM
E.Mail: info@prico.com

1 Ben Gurion St., B.S.R. Tower #2 | Bnei Brak 51201 Israel
P.O.Box 6400 Tel-Aviv 61063, Israel

Tel: 972-3-6167070
fax: 972-3-6167060

סקירת מחירי מתכות

לחברי איגוד תעשיות מתכת, חשמל ותשתית

30 ביוני , 2022

אירועים משמעותיים קרובים

- 30.6 – פרסום נתוני האבטלה
- 1.7 – פרסום נתוני האינפלציה

ישראל –

המדיניות האגרסיבית של העלאות ריבית שמפעיל הבנק המרכזי בארצות הברית והציפייה להעלאה של 0.75% גם בסוף חודש יולי יביאו את ריבית הדולר כבר הקיץ לרמת ה-2.5%. מגמה זו תומכת בעליית התשואה באגרות החוב ל-10 שנים אל עבר רמת 3.5%, רמת היעד עליה פירטנו רבות בעבר. נשוב ונציין כי העלייה בתשואה אל מעל לרמת ה-3% צפויה לפגוע בשוק המניות האמריקאי ולעודד את הביקוש לדולר. פער הריביות החיובי של הדולר אל מול המטבעות המרכזיים תומך בחוסנו של הדולר שרושם רמות שיא של עשור אל מול המטבעות המרכזיים. העלאת הריבית הצפויה באירופה כבר בחודש יולי לצד עלייה בריבית הפר"ש, הליש"ט, הדולר האוסטרלי ומטבעות נוספים מורים על שינוי במדיניות הריבית הגלובלית וכי המהלך מבוצע כחלק מהמאבק בבלימת האינפלציה על ידי הבנקים המרכזיים. להערכתנו לאחר העלייה בריביות עשוי הדולר להפגע עם מעבר משקיעים לעבר מטבעות נושאי ריבית. בנק ישראל צפוי להערכתנו לשמור את פער הריבית החיובי של הדולר אל מול השקל, אולם בשלב הנוכחי ועל רקע החשש הגובר מהתפרצות אינפלציונית מדד מאי מלמד על תווי אינפלציה של 4.1% החורג מהיעד של 1-3% בנק ישראל צפוי להגיב בהעלאה של ריבית השקל. לדעתנו אף שראוי היה להסתפק בהעלאה של 0.25% בלבד לעבר רמת 1% בלבד בבנק ישראל הפועל במסגרת מדיניות מחמירה, יעדיפו לשמר את המדיניות המחמירה ולעלות את הריבית כבר החודש לעבר רמת 1.25%.

עד להתייצבות האינפלציה בארצות הברית דבר הצפוי לקראת הרבעון הרביעי, **רכבת ההרים של שער הדולר אל מול השקל עשויה להמשך** והדולר עשוי להערכתנו לשוב ולהתחזק אל עבר רמת 3.48-3.52 שקל לדולר, טכנית אירוע חריג עשוי לאפשר תנודה חריגה אף מעבר לרף זה אך לדעתנו מדובר באירוע נקודתי במסגרת הטווח הקצר, בעוד מגמת הדולר אל מול השקל מורה על מגמה פרו שקלית ארוכת טווח.

במבט לטווח ארוך ועל רקע המשקל הגובר של תעשיית ההייטק בייצוא הישראלי (מעל ל 40%) ושולי הרווח והעלויות השיקליות להם חשופה תעשיית ההי-טק לצד השקעות זרים להערכתנו עודפי הצע מט"ח יתמכו בשקל שישוב ויתחזק.

עד כה ביקושי מט"ח משמעותיים בלמו את הייסוף בתחום המדרגות 3.38-3.42 אולם פריצת רמה זו תפתח את הדרך לתנועה לעבר 3.28-3.32 שקל לדולר. תנועות קיצוניות כפי שהורגלנו במהלך החודשים האחרונים. יצואנים ממשיכים למכור את הדולר עם הפיחות אל עבר רמת 3.48 ויותר ובולמים בכך תנועה פרו דולרית קיצונית.

שוק המתכות

המצב בו בשווקים שורר מחסור מובנה בחלק מחומרי גלם, שכן רמות מלאים בחלק מהמוצרים נמוכות עוד טרם תקופה מגפת הקורונה ובמיוחד לאחר משבר הקורונה. מצב זה יוצר לחצי ביקושים התומכים בטווח הקצר בתנודות מחירים. להערכתנו כפי שפרטנו בעבר ניתן לצפות כי הממשל בסין לצד המאבק המחודש בקורונה, ירכז מאמץ לעידוד הפעילות הכלכלית באמצעות צעדים המרחיבים את הביקושים, עד כה צעדיו לא מנעו את הפגיעה בזירה הגלובלית. במבט לטווח ארוך, צעדי עידוד הפעילות הכלכלית הגלובלית בכלל, באירופה ובארה"ב בפרט, אשר נפגעו עם צמצום ההרחבה הכמותית והנסיקה באינפלציה עשויים לעבור "חישוב מסלול מחדש" במצב בו יכנסו השווקים להאטה ולבלימה בשל אפקט הנסיקה החדה בריביות, במחירי חו"ג והסגרים – מצב אפשרי בחצי השני של שנת 2022. מבט מהיר לשנת 2022 מלמד על עלייה ברמת אי הוודאות כאשר מחיר חומרי גלם שמקורם המרכזי בזירת המדינות הנתונות בלחימה כמו אלו הפועלות בתחום כניקל, פחם, גז וכו' לצד שלל המוצרים המסופקים מנמלי ההסגר באסיה והקפי מלאים מוגבלים יפגעו מלחצי ביקוש ותנודות מחירים. מנגד, הרחבת תפוקות בשוק האנרגיה כגון מצד סעודיה ומדינות נוספות צפויים לתמוך בירידת מחירים בשוק האנרגיה ובלימת לחצים לעליות מחירים בשווקים כשוק המתכות התלויים ישירות במחירי האנרגיה.

מדד ה- LME בבורסת המתכות בלונדון עמד בסיום יום המסחר ב-28.06 על רמת 3,955.3 נק', עליה בשיעור של - 0.9% לעומת שבוע שעבר.

מחירי הנחושת שבו לרדת לאחר עליות השערים בתחילת שבוע המסחר, לאחר פרסום נתוני מאקרו חלשים בארה"ב. מחיר "המתכת האדומה" אשר המהווה אינדיקטור להתרחבות הכלכלה, ירד במהלך המסחר ביום השלישי האחרון בבורסה למתכות בלונדון ה- LME לאחר פרסום נתוני אמון הצרכנים בארה"ב, אשר ירד לרמה הנמוכה ב- 16 החודשים האחרונים בעקבות התגברות לחצים אינפלציוניים.

לפרטים נוספים: צור קשר

WWW.PRICO.COM
E.Mail: info@prico.com
1 Ben Gurion St., B.S.R. Tower #2 | Bnei Brak 51201 Israel
P.O.Box 6400 Tel-Aviv 61063, Israel
Tel: 972-3-6167070
fax: 972-3-6167060

פרסום הנתון תרם להיפוך המגמה בשוק המניות אשר שבו לרדת וגרמו לעצירת המומנטום החיובי במסחר במחירי המתכות למרות הודעות ממשלת סין על הקלות נוספות במדיניות הסגרים ההדוקים במדינה. ירידת המחירים בשוק המניות תרמה לירידת מחירי הנחושת. סין, צרכן מספר אחד בעולם של המתכות התעשיות, הורידה דרישות הבידוד למטיילים משלושה שבועות ל-10 ימים בלבד. דבר זה תרם להגברת האופטימיות בשווקים ותמך במגמה החיובית בשוק המתכות. למרות שיפור במצב התחלואה בסין וכתוצאה מכך ביטול הסגרים, האנליסטים מעריכים כי לא מוצה פוטנציאל ירידת מחירי מתכות בכלל והנחושת בפרט.

COPPER - מחיר הנחושת עלה במהלך שבוע המסחר, כאשר בתום יום המסחר של ה- 28.06 עמד המחיר על רמת 8,538.5 דולר לטון, עליה בשיעור של 0.8% לעומת הרמה בשבוע שעבר. רמת המלאים עלתה במהלך השבוע, כאשר ב-28.06 עמדו המלאים על 124,625 טון, עליה בשיעור של כ- 10.3% לעומת הרמות בשבוע שעבר.

ZINC - מחיר האבץ ירד במהלך שבוע המסחר, כאשר בתום יום המסחר של ה- 28.06 עמד על 3,405 דולר לטון, ירידה בשיעור של 3.7% לעומת הרמה בשבוע שעבר. רמת המלאים עלתה במהלך שבוע המסחר, כאשר מלאי האבץ עמדו ב-28.06 על רמת 81,525 טון, עליה בשיעור של 3.0% לעומת הרמות בשבוע שעבר.

NICKEL - מחיר הניקל עלה במהלך שבוע המסחר, כאשר בתום יום המסחר של ב -28.06 עמד המחיר על 23,945 דולר לטון, עליה בשיעור של 0.6% לעומת שבוע שעבר. רמת המלאים עלתה במהלך השבוע, כאשר ב- 28.06 עמדו המלאים על רמת 67,320 טון עליה בשיעור של כ- 0.1% לעומת הרמות בשבוע שעבר.

ALUMINIUM PRIM – מחיר האלומיניום עלה במהלך שבוע המסחר, כאשר בתום יום המסחר של ה- 28.06 עמד המחיר על 2,536 דולר לטון, עליה בשיעור של כ- 1.5%. רמת מלאי האלומיניום ירדה במהלך השבוע ועמדה ב- 28.06 על רמת 380,675 טון, ירידה בשיעור של כ- 2.1% לעומת הרמות בשבוע שעבר.

לפרטים נוספים: צור קשר

WWW.PRICO.COM
E.Mail: info@prico.com
1 Ben Gurion St., B.S.R. Tower #2 | Bnei Brak 51201 Israel
P.O.Box 6400 Tel-Aviv 61063, Israel
Tel: 972-3-6167070
fax: 972-3-6167060

סקירת מחירי מתכות

לחברי איגוד תעשיות מתכת, חשמל ותשתית

30 ביוני , 2022

גרף מדד ההובלה הימית BDI

BDIY Index (BDI Baltic Exchange Dry Index)

גרף הדולר/שקל

USDILS Curncy (USD-ILS X-RATE)

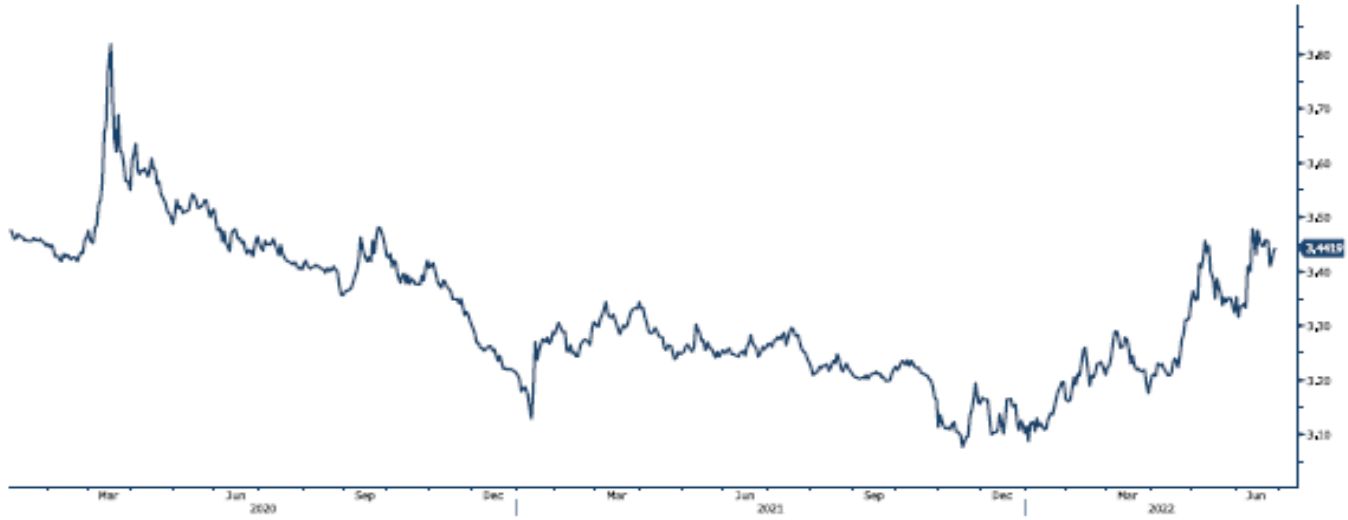

לפרטים נוספים: צור קשר

WWW.PRICO.COM
E.Mail: info@prico.com

1 Ben Gurion St., B.S.R. Tower #2 | Bnei Brak 51201 Israel
P.O.Box 6400 Tel-Aviv 61063, Israel

Tel: 972-3-6167070
fax: 972-3-6167060

סקירת מחירי מתכות

לחברי איגוד תעשיות מתכת, חשמל ותשתית

30 ביוני , 2022

אבץ

מצורפים גרפים של אבץ ל3 חודשים, גרף מדד ה - LME 3 חודשים, סטיות התקן הגלומות של המחיר, רמת מלאי המתכת והפרש

בדיל

לפרטים נוספים: צור קשר

מקור: Bloomberg

WWW.PRICO.COM
E.Mail: info@prico.com

1 Ben Gurion St., B.S.R. Tower #2 | Bnei Brak 51201 Israel
P.O.Box 6400 Tel-Aviv 61063, Israel

Tel: 972-3-6167070
fax: 972-3-6167060

סקירת מחירי מתכות

לחברי איגוד תעשיות מתכת, חשמל ותשתית

30 ביוני , 2022

ניקל

מצורפים גרפים של ניקל ל3 חודשים, גרף מדד ה - LME 3 חודשים, סטיות התקן הגלומות של המחיר, רמת מלאי המתכת והפרש בין מחיר לשלושה חודשים לבין מחיר מימוש.

עופרת

מצורפים גרפים של עופרת ל3 חודשים, גרף מדד ה - LME 3 חודשים, סטיות התקן הגלומות של המחיר, רמת מלאי המתכת והפרש בין מחיר לשלושה חודשים לבין מחיר מימוש.

לפרטים נוספים: צור קשר

מקור: Bloomberg

WWW.PRICO.COM
E.Mail: info@prico.com
1 Ben Gurion St., B.S.R. Tower #2 | Bnei Brak 51201 Israel
P.O.Box 6400 Tel-Aviv 61063, Israel
Tel: 972-3-6167070
fax: 972-3-6167060

סקירת מחירי מתכות

לחברי איגוד תעשיות מתכת, חשמל ותשתית

30 ביוני , 2022

אלומיניום (PRIM)

מצורפים גרפים של אלומיניום (PRIM) ל3 חודשים, גרף מדד ה - LME 3 חודשים, סטיות התקן הגלומות של המחיר, רמת מלאי המתכת והפרש בין מחיר לשלושה חודשים לבין מחיר מימוש.

אלומיניום (ALLOY)

מצורפים גרפים של אלומיניום (ALLOY) ל3 חודשים, גרף מדד ה - LME 3 חודשים , סטיות התקן הגלומות של המחיר, רמת מלאי המתכת והפרש בין מחיר לשלושה חודשים לבין מחיר מימוש.

לפרטים נוספים: צור קשר

מקור: Bloomberg

WWW.PRICO.COM
E.Mail: info@prico.com

1 Ben Gurion St., B.S.R. Tower #2 | Bnei Brak 51201 Israel
P.O.Box 6400 Tel-Aviv 61063, Israel

Tel: 972-3-6167070
fax: 972-3-6167060

סקירת מחירי מתכות

לחברי איגוד תעשיות מתכת, חשמל ותשתית

30 ביוני , 2022

קובלט (Cobalt)

מצורפים גרפים של קובלט ל3 חודשים, גרף מדד ה - LME 3 חודשים, סטיות התקן הגלומות של המחיר, רמת מלאי המתכת והפרש בין מחיר לשלושה חודשים לבין מחיר מימוש.

נחושת

מצורפים גרפים של נחושת ל3 חודשים, גרף מדד ה - LME 3 חודשים, סטיות התקן הגלומות של המחיר, רמת מלאי המתכת והפרש בין מחיר לשלושה חודשים לבין מחיר מימוש.

לפרטים נוספים: צור קשר

מקור: Bloomberg

WWW.PRICO.COM
E.Mail: info@prico.com
1 Ben Gurion St., B.S.R. Tower #2 | Bnei Brak 51201 Israel
P.O.Box 6400 Tel-Aviv 61063, Israel
Tel: 972-3-6167070
fax: 972-3-6167060

סקירת מחירי מתכות

לחברי איגוד תעשיות מתכת, חשמל ותשתית

30 ביוני , 2022

גרף ה - HOT ROLLED COIL STEEL

HRC1 Comdty (Generic 1st 'HRC' Future)

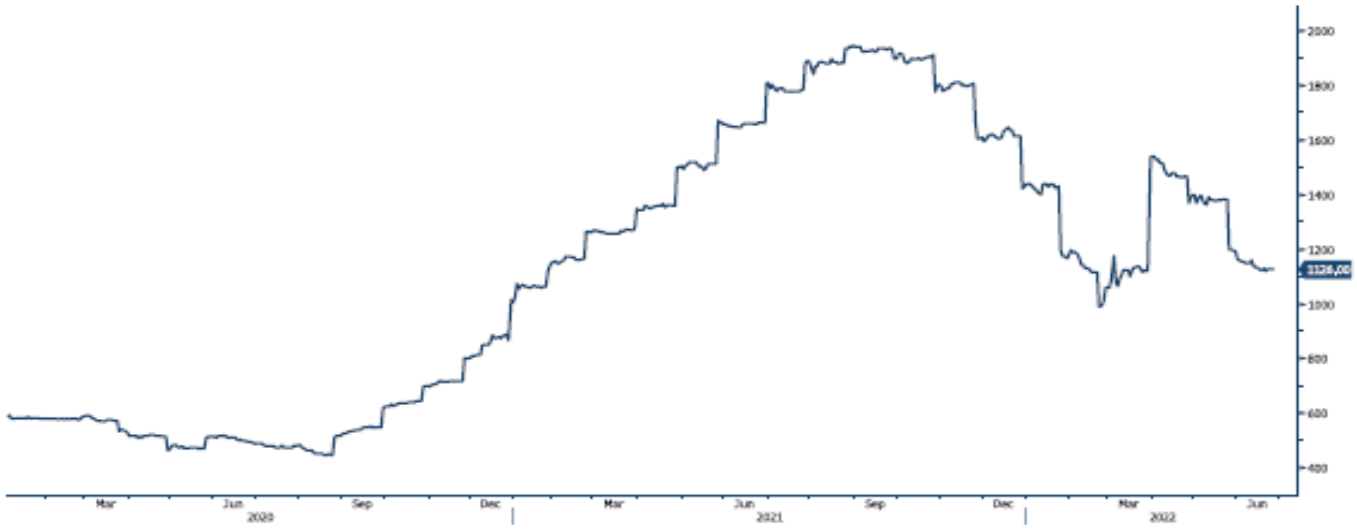

גרף פלדה מסוג REBAR

JBP1 Comdty (Generic 1st 'JBP' Future)

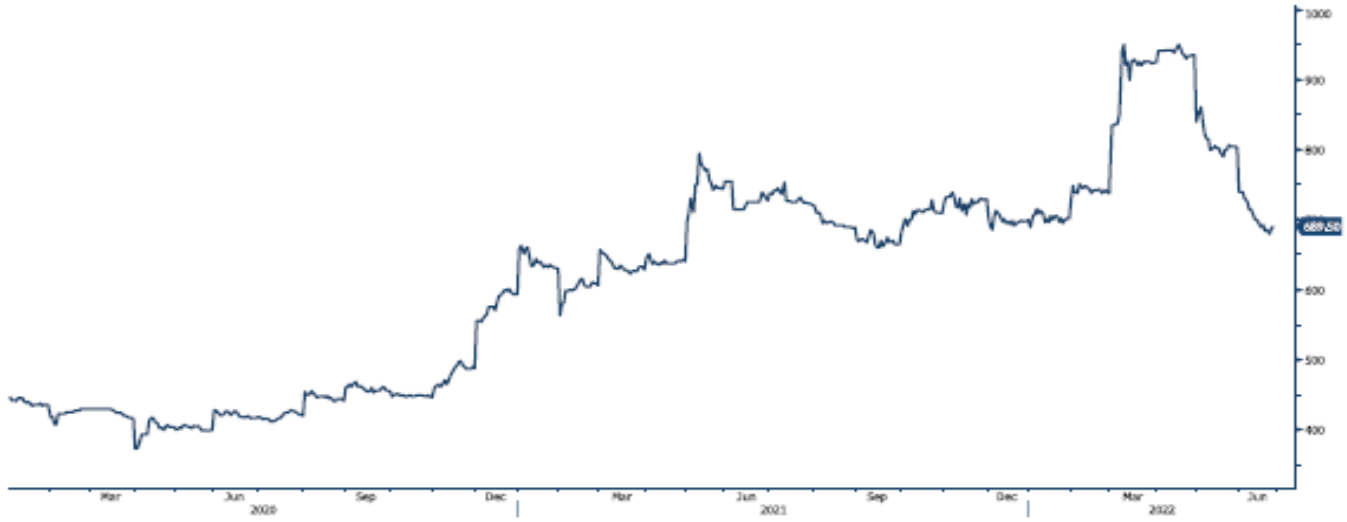

מקור: Bloomberg

לפרטים נוספים: צור קשר

WWW.PRICO.COM
E.Mail: info@prico.com
1 Ben Gurion St., B.S.R. Tower #2 | Bnei Brak 51201 Israel
P.O.Box 6400 Tel-Aviv 61063, Israel
Tel: 972-3-6167070
fax: 972-3-6167060

סקירת מחירי מתכות

לחברי איגוד תעשיות מתכת, חשמל ותשתית

30 ביוני , 2022

גרף מדד LME INDEX

LMEX Index (London Metal Exchange LMEX Metals Index)

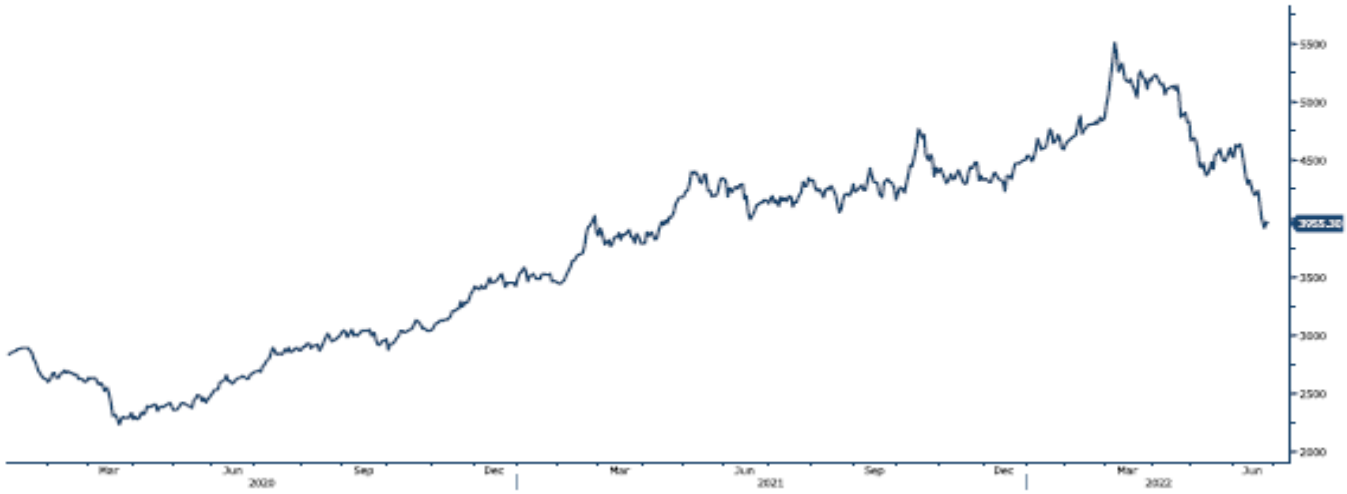

גרף ה - נירוסטה

ZST1 Comdty (Generic 1st 'ZST' future)

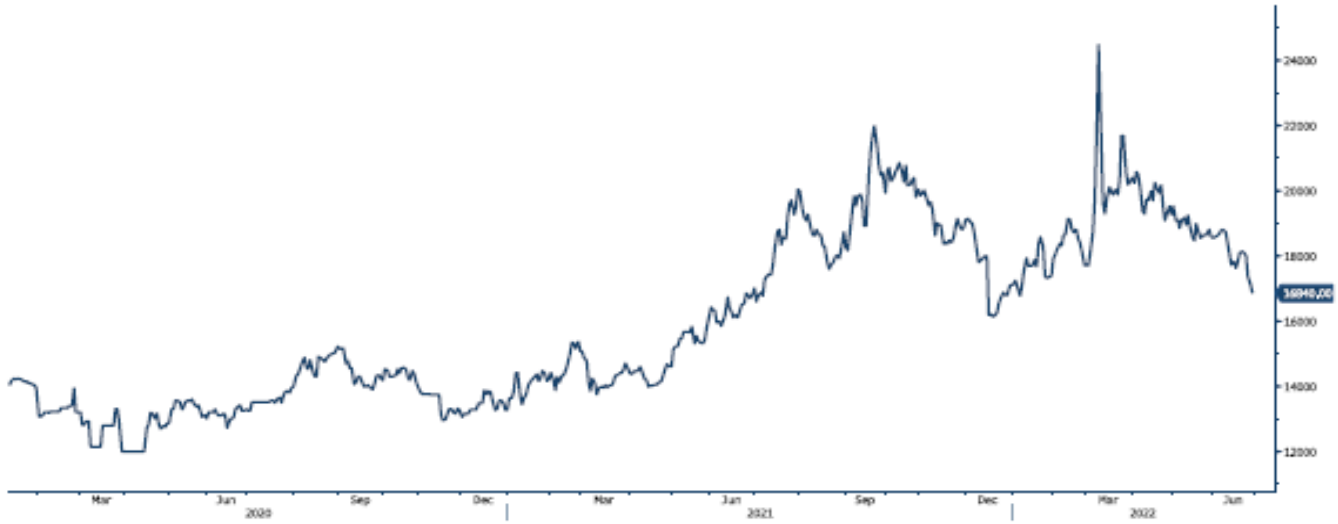

מקור: Bloomberg

ליפרטי

WWW.PRICO.COM
E.Mail: info@prico.com

1 Ben Gurion St., B.S.R. Tower #2 | Bnei Brak 51201 Israel
P.O.Box 6400 Tel-Aviv 61063, Israel

Tel: 972-3-6167070
fax: 972-3-6167060

סקירת מחירי מתכות

לחברי איגוד תעשיות מתכת, חשמל ותשתית

30 ביוני , 2022

גרף הליתיום

L4CNVHTQ Index (CN Li2CO3 99% DEL)

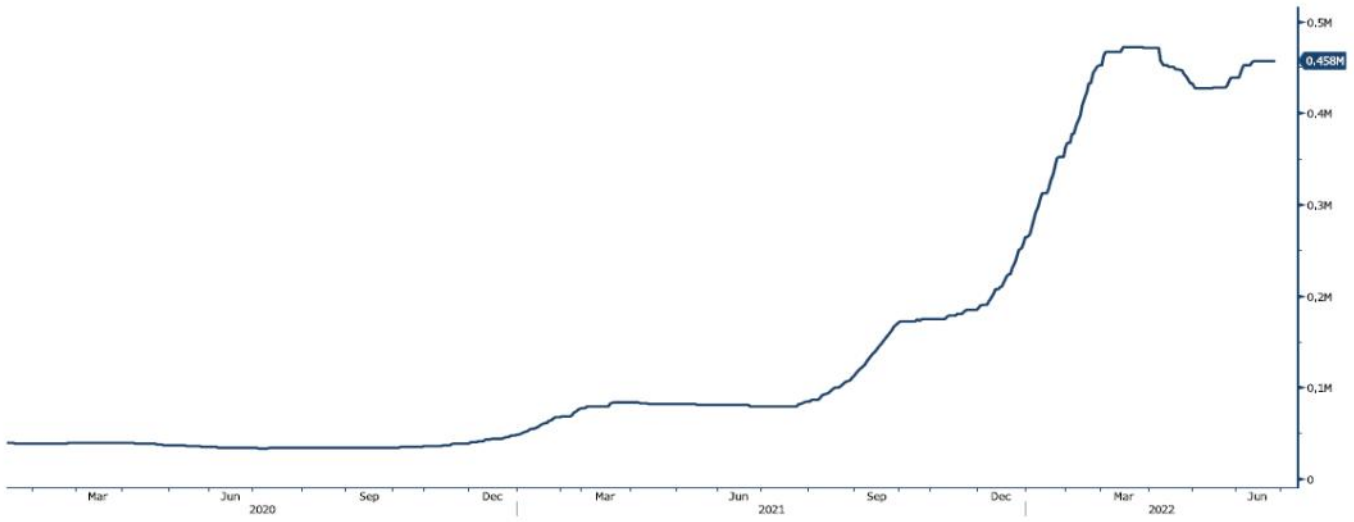

גרף ה - LIGHT CRUDE

CL1 Comdty (Generic 1st 'CL' Future)

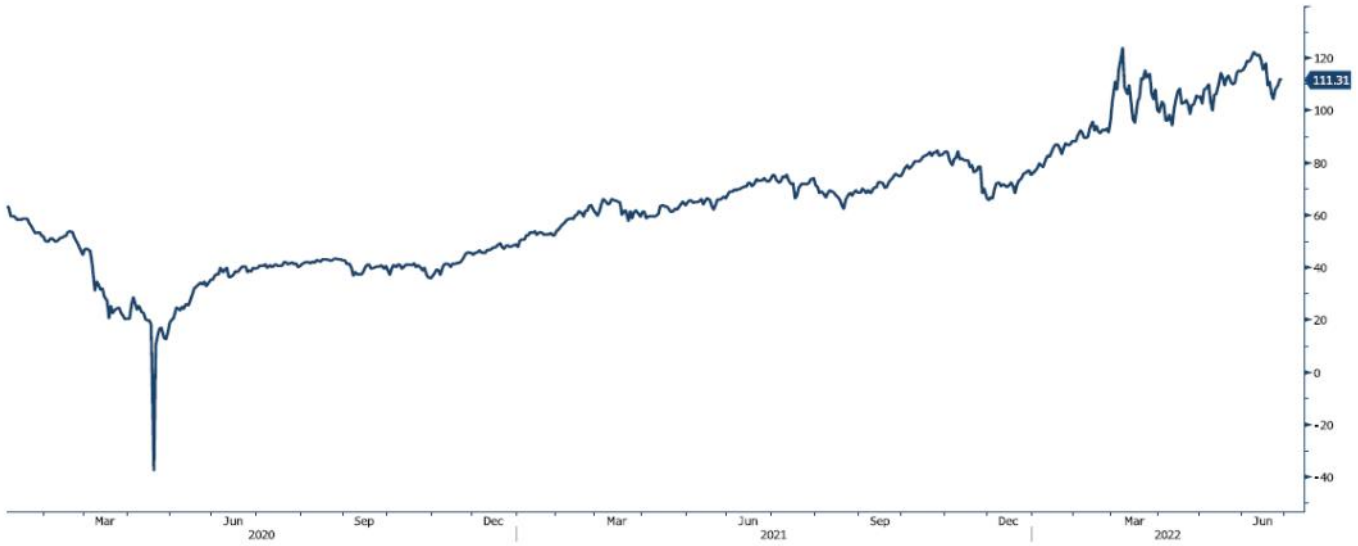

לפרטים נוספים: צור קשר

מקור: Bloomberg

WWW.PRICO.COM
E.Mail: info@prico.com
1 Ben Gurion St., B.S.R. Tower #2 | Bnei Brak 51201 Israel
P.O.Box 6400 Tel-Aviv 61063, Israel
Tel: 972-3-6167070
fax: 972-3-6167060

סקירת מחירי מתכות

לחברי איגוד תעשיות מתכת, חשמל ותשתית

30 ביוני , 2022

אין לראות במידע המופיע בסקירה משום המלצה לביצוע פעולות ו/או ייעוץ השקעות ו/או שיווק השקעות ו/או ייעוץ מכל סוג שהוא. המידע המוצג הינו לידיעה בלבד ואינו מהווה תחליף לייעוץ המתחשב בנתונים ובצרכים המיוחדים של כל אדם. כל העושה במידע הנ"ל שימוש כלשהו - עושה זאת על דעתו בלבד ועל אחריותו הבלעדית. קבוצת פריקו ו/או חברות קשורות ו/או בעלי עניין, ו/או עובדים ו/או נושאי משרה בכל אחד מאלו, עשויים להיות בעלי עניין בניירות הערך והנכסים הפיננסיים המוזכרים באתר.

פרטים והסברים באשר לבחינת החשיפות השונות וכן באשר לאסטרטגיות הניתנות לביצוע על מנת לגדר חשיפות אלו ניתן לקבל בדסק אנליסטים בפריקו.

בדבר פרטים נוספים באמור לעייל ניתן לפנות למשרדינו בטלפון : 03-6167070
סקירות שוק ומידע נוסף בנושא מכשירים פיננסיים ניתן למצוא באתר פריקו https://www.prico.co.il/
אין במסמך זה משום הצעה ו/או יעוץ ו/או המלצה כל שהיא לביצוע ו/או אי ביצוע עסקה כל שהיא
למתעניינים, יש לפנות לדסק אנליסטים לקבלת מידע ופרטים נוספים

לגידור חשיפות וביצוע, צרו קשר 03-6167070

No currency is Foreign to us. Prico

Financial Services - Financial exposure analysis - financial engineering Planning and formulation of strategy - Ongoing performance monitoring - Personal consulting	**שירותים פיננסיים** - ניתוח חשיפות - הנדסה פיננסית תכנון ובניית אסטרטגיות - ליווי שוטף - ייעוץ אישי
Dealing Room - Transaction, execution, hedging strategy - Forex, ILS - Interest rates,indices, OTC - Raw materials, commodities - Funds, securities	**חדר עסקאות** - ביצוע עסקאות - מטבע חוץ, שקל חדש - שערי ריבית, מדדים - Commodities חומרי גלם - קרנות, ניירות ערך
R&D, Analyst & Advisory - Position papers - Cash flow and balance sheet exposure analysis - Ongoin project measurement - Global market overview - Macroecomomic reviews - Technical analysis - Periodic, daily reports - Direct connection - Hotline	**מחקר ייעוץ ופיתוח** - ניירות עמדה - עבודות חשיפה תזרימית ומאזנית - ליווי פרויקטים - חוות דעת - סקירות מקרו כלכליות - ניתוח טכני-גרפי - דיווח תקופתי, יומי - קשר ישיר - קו חם
Assets & Investments Advisory - Portfolio Advisory in Israel & abroad - Monitoring - private banking services	**ייעוץ נכסים והשקעות** - ייעוץ השקעות בארץ ובחו"ל - בקרת נכסים והשקעות - שירותים לבנקאות פרטית
Online information and trading arenas info@currencygate.com Info@prico.com	**זירות מידע ומסחר אלקטרוני** www.currencygate.com www.prico.com

אין מטבע שהוא זר עבורנו. פריקו

PRICO LTD. P.O.Box 6400 Tel-Aviv 61063
tel. +972-3-6167070 fax. +972-3-6167060
info@prico.com prico.co.il prico.com