



סקירת מחירי מתכות

עבור חברי איגוד תעשיות מתכת, חשמל ותשתית



PRICO
Since 1979

התאחדות
התעשייתיים
בישראל



קבוצת פריקו - שירותים פיננסיים
לעסקים בינלאומיים

לפרטים נוספים: [צור קשר](#)

טבלת מחירים

| שיעור שינוי מתחילת משבר הקורונה | שיעור שינוי מתחילת 2026 | שיעור שינוי שנתי | שיעור שינוי חודשי | שיעור שינוי שבועי | מחיר אחרון | |
|---------------------------------|-------------------------|------------------|-------------------|-------------------|------------|---------------------------------|
| 109.13% | 20.85% | 48.85% | 13.16% | -0.64% | 3620 | alum prim |
| 128.26% | 25.55% | 25.55% | 11.54% | 1.61% | 3150 | alum allow |
| 139.02% | 7.51% | 42.34% | 9.77% | 0.64% | 13355 | copper |
| 7.10% | -2.81% | 0.44% | 2.92% | 0.10% | 1954 | lead |
| 48.47% | 12.56% | 19.63% | 9.69% | 2.73% | 18737 | nickel |
| 213.35% | 23.82% | 60.36% | 14.27% | 0.22% | 50215 | tin |
| 57.87% | 12.29% | 32.56% | 13.04% | 1.03% | 3453 | zinc |
| 37.59% | 6.22% | 8.23% | 6.49% | -0.42% | 598 | lime steel rebar |
| 71.53% | 5.56% | 67.95% | 0.02% | 0.00% | 56290 | cobalt |
| 7.83% | 18.08% | 19.53% | 5.80% | 0.90% | 15160 | nerosta |
| 80.17% | 11.76% | 10.93% | 3.57% | -0.10% | 1045 | U.S. Midwest domestic Steel HRC |
| 0.00% | 9.30% | 6.84% | 3.36% | 0.51% | 492 | Steel HRC FOB China |

המחירים במונחי דולר לטון

טבלת מלאים

| שיעור שינוי מתחילת 2026 | שיעור שינוי שנתי | שיעור שינוי חודשי | שיעור שינוי שבועי | מלאי אחרון במונחי טון | |
|-------------------------|------------------|-------------------|-------------------|-----------------------|---|
| -25.97% | -10.99% | -11.42% | -3.28% | 378825 | alum prim |
| 0.00% | -5.06% | 0.00% | 0.00% | 1500 | alum allow |
| 168.61% | 92.94% | 13.97% | -1.42% | 396000 | copper |
| 12.01% | -2.20% | -4.61% | -1.69% | 270975 | lead |
| 8.77% | 35.89% | -1.85% | -0.23% | 277548 | nickel |
| 62.27% | 210.78% | -0.11% | 0.98% | 8795 | tin |
| -3.09% | -43.63% | -10.99% | -9.11% | 104300 | zinc |
| 94.69% | 3.60% | -8.83% | -3.29% | 541 | steelhome China rebar |
| 15.67% | 26.47% | -11.34% | -3.70% | 343 | Steelhome China Hot Rolled Coil Total Inventory |
| -14.63% | -25.00% | -13.22% | -9.48% | 105 | cobalt |

שערי דלקים ומטבעות נבחרים

| שיעור שינוי מתחילת משבר הקורונה | שיעור שינוי מתחילת 2026 | שיעור שינוי שנתי | שיעור שינוי חודשי | שיעור שינוי שבועי | מחיר אחרון | |
|---------------------------------|-------------------------|------------------|-------------------|-------------------|------------|-------------|
| 81.73% | 74.08% | 59.17% | 1.38% | 17.21% | 105.93 | brent crude |
| 84.91% | 67.90% | 53.54% | 4.40% | 14.98% | 96.41 | light crude |
| -12.84% | -5.58% | -16.94% | -3.78% | 1.18% | 3.0084 | usdils |
| -7.72% | -6.14% | -14.85% | -3.22% | 0.38% | 3.5098 | eurils |

מקור: Bloomberg

לפרטים נוספים: צור קשר

במהלך השבוע החולף המדדים המובילים נסחרו בירידות שערים ובסופו שבו לעלות זאת על רקע המשך הפסקת אש במלחמת ארה"ב – איראן ואי הבהירות באשר לעתיד השיחות בין ארה"ב לאיראן. השימות הישירות בין ישראל ללבנון והמגמה של פירוז ארגון הטרור חיזבאללה תרמו לחוסנו של השקל, כאשר הדולר הוסיף להיסחר סביב הרמות הנמוכות של 3.00 שקל לדולר, הרמה הנמוכה בכ- 30 השנים האחרונות.

מדד הדאו ג'ונס עמד ביום 23.04 ברמת 49,310 נק', ירידה בשיעור של 0.30% לעומת רמות הסגירה של שבוע שעבר, מדד הנאסד"ק 100 נסחר ברמת 26,783 נק', עליה בשיעור של 0.40%, מדד ה-S&P 500 סגר ברמת 7,108 נק', ירידה בשיעור של 0.30% לעומת רמות הסגירה של שבוע שעבר, מדד הפוטסי 100 האנגלי נסחר ברמת 10,457 נק', ירידה בשיעור של 2.00% לעומת רמות הסגירה של שבוע שעבר, מדד הדאקס הגרמני נסחר ברמת 24,155 נק', ירידה בשיעור של 2.20% לעומת רמות הסגירה של שבוע שעבר.

ארצות הברית

השבוע התאפיין במתיחות ביטחונית במזרח התיכון שהשפיעה ישירות על מחירי האנרגיה, ובציפייה דרוכה להחלטת הריבית של הפדרל ריזרב ה-FED (הבנק המרכזי של ארה"ב) ביום ד' 29 באפריל 2026.

אירועים מאקרו-כלכליים בארה"ב:

השבוע התאפיין בנתונים מעורבים שמעידים על חוסן הכלכלה האמריקאית לצד לחצים אינפלציוניים מתמשכים, כאשר מדד המכירות הקמעונאיות (Retail Sales) אשר פורסמו ב-21 באפריל הצביע על צריכה פרטית חזקה מהצפוי כאשר רשם עליה ב 0.7% לעומת הצפי של 0.2% בלבד, מה שמקשה על הפד לבצע הורדת ריבית.

נתוני תביעות אבטלה שבועיות אשר פורסמו ב-16 באפריל והשפיעו על פתיחת השבוע הראו ירידה מפתיעה לרמה של 207 אלף מובטלים בלבד לעומת הצפי של 213 אלף, נתון המעידה על שוק עבודה הדוק.

מדד הייצור של פילדלפיה (Philly Fed) רשם עלייה חדה ומפתיעה באפריל לרמת 26.7 לעומת צפי של 10.0 בלבד, מה שמחזק את ההערכה שהתעשייה בארה"ב מתאוששת.

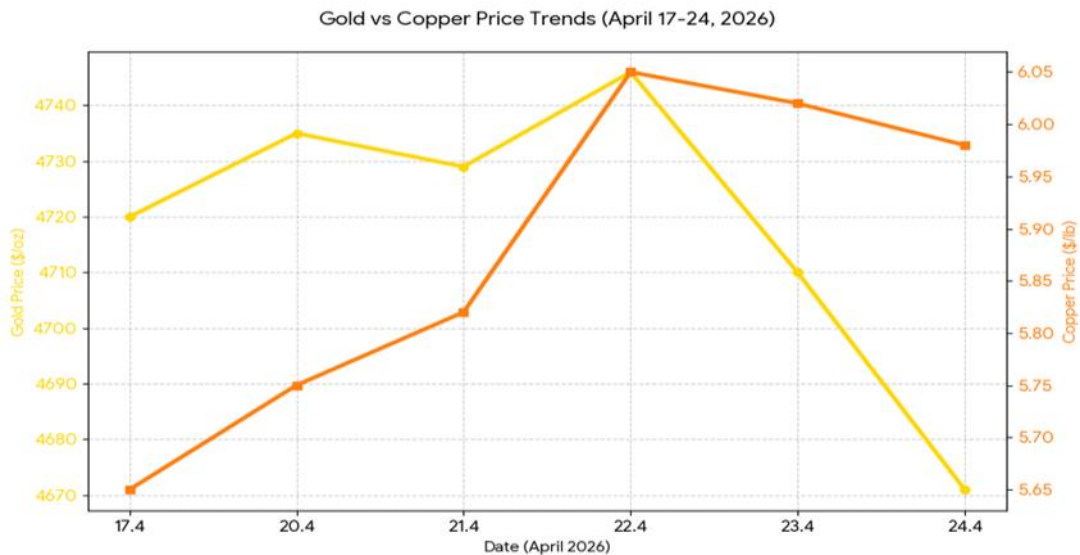
לקראת הפגישה של ועדת השוק הפתוח של ה-FED השבוע בימים 28-29 באפריל, השוק מתמחר הסתברות גבוהה להותרת הריבית ללא שינוי (3.75%) עקב חששות ללחצים אינפלציוניים מהמלחמה במזרח התיכון.

המתכות היקרות חוו שבוע של תנודתיות גבוהה ("רכבת הרים"), השבוע נסחר הזהב סביב \$4,671-\$4,746 לאונקיה וסיים ברמת \$ 4,740 לאונקיה, בעוד כסף נסחר בטווח של כ- \$75-\$81 לאונקיה, התייצבות בתנודות לאחר ירידות חדות בתחילת החודש, כשהמשקיעים מחפשים "חוף מבטחים".

מחיר הליתיום זינק בשיעור חד של 144% מתחילת השנה, המונע מדרישה נרחבת של סקטור הטכנולוגיה לסוללות ולרכבים חשמליים.

מדד הדולר (DXY): התחזק לאזור ה-98.70, מהלך אשר יצר בסוף השבוע לחץ שלילי (דולר כחלופה) על מחירי הזהב.

גרף המציג את פער המגמות בין המתכת היקרה (זהב) למתכת התעשייתית (נחושת) במהלך השבוע האחרון. אירופה השבוע התאפיינ בסימנים ראשונים של "סטגפלציה" (שילוב של האטה בצמיחה ואינפלציה עולה), כאשר המתחות במזרח התיכון הזניקה את מחירי האנרגיה והשפיעה ישירות על הפעילות העסקית ביבשת.



אירועים מאקרו-כלכליים באיחוד האירופי

השבוע סיפק נתונים דרמטיים שחשפו את הפגיעות של הכלכלה האירופית לזעזועים חיצוניים:

מדדי מנהלי הרכש (Flash PMI) אשר פורסמו ב-23 באפריל וחשפו תמונה מדאיגה. המדד המשולב צנח ל-48.6 נקודות (מתחת לרף ה-50 המפריד בין צמיחה להתכווצות).

מגזר השירותים חווה את הירידה החדה ביותר זה 5 שנים (47.4 נקודות) עקב יוקר המחיה. מגזר הייצור באופן מפתיע עלה ל-52.2, אך זאת בעיקר בשל "רכש מבוהל" של מלאים מצד מפעלים החוששים משיבושים בשרשרת האספקה.

לפרטים נוספים: צור קשר

אינפלציה (Eurozone CPI): נתוני מרץ הסופיים שפורסמו בתחילת השבוע (16-17 באפריל) אישרו עלייה לעבר רמת ה-2.6%, כאשר מחירי האנרגיה בגוש האירו רשמו עלייה שנתית של 4.9%.

גירעון ממשלתי: פורסמו דוחות שהראו כי צרפת ואיטליה ממשיכות לחרוג משמעותית מכללי האיחוד, עם גירעונות של מעל 5%, מה שמעלה את החשש ליציבות הפיסקלית של הגוש ב-2026.

הבנק המרכזי האירופי (ECB): לקראת החלטת הריבית בסוף השבוע ב-30 באפריל, השוק מתמחר "המתנה". עם זאת, קרן המטבע (IMF) הזהירה ב-17 באפריל כי ה-ECB עשוי להידרש לשתי העלאות ריבית השנה כדי לרסן את האינפלציה המיובאת.

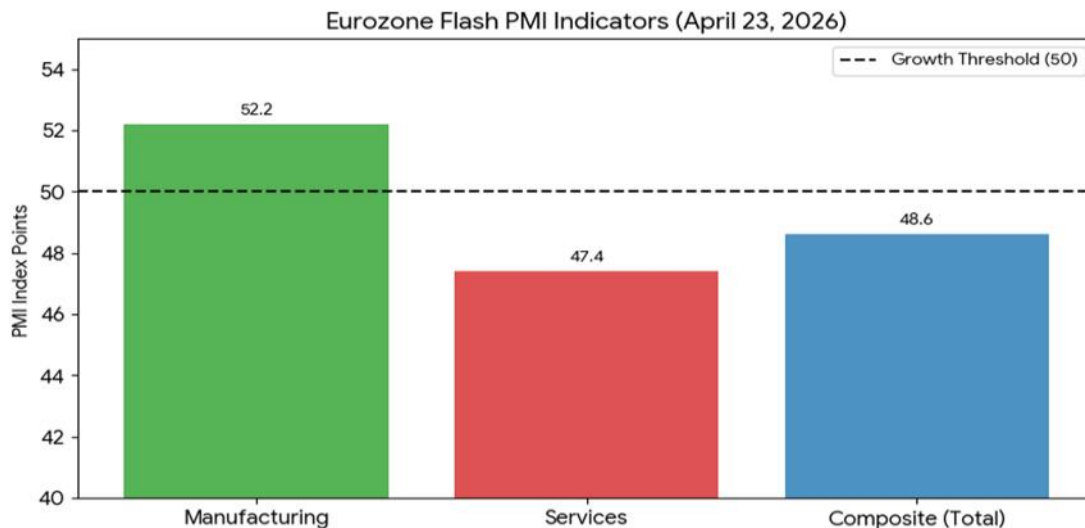
סחורות, מתכות ואנרגיה באירופה:

אירופה, כצרכנית אנרגיה גדולה, הושפעה רבות מהתנודות העולמיות: גז טבעי (TTF) לאחר תקופה של רגיעה, נרשמה עלייה של כ-12% השבוע עקב חששות מאספקת LNG (גז טבעי נזולי) חלופית.

מתכות תעשייתיות:

נחושת (Copper): מחיר הנחושת בבורסת המתכות של לונדון (LME) נותר גבוה מעל \$13,355 לטונה, מונע מביקוש אירופי לטכנולוגיות ירוקות.

הגרף מדגיש את הפער שנוצר השבוע בין הייצור התעשייתי למגזר השירותים.



[לפרטים נוספים: צור קשר](#)

בשורה התחתונה: האיחוד האירופי נמצא בנקודת מבחן קריטית. השבוע האחרון של אפריל 2026 ייזכר כתקופה שבה הכלכלה האירופית החלה להרגיש את "צביטת" המלחמה והאינפלציה, מה שמעמיד את הבנק המרכזי בדילמה קשה בין תמיכה בצמיחה למלחמה ביוקר המחיה.

ישראל

השבוע התאפיין בטלטלה דרמטית במיוחד בשוק המט"ח המקומי, כאשר השקל הפגין עוצמה יוצאת דופן ושבר שיאים היסטוריים מול הדולר, למרות השלכות הייסוף על היצוא, הגרעון התקציבי, המצב הביטחוני והמתיחות האזורית.

אירועים מאקרו-כלכליים בישראל

המשק הישראלי הציג השבוע שונות מפתיעה – מחד, נתוני צריכה ופעילות חזקים, ומאידך, פגיעה קשה ברווחיות היצואנים בדגש על התעשייה המסורתית עקב התחזקות השקל, צניחת שער הדולר: האירוע המרכזי והדרמטי ביותר של השבוע. הדולר נסחר ברמות שפל של כמעט 30 שנה (מאז אוקטובר 1995) כאשר שב וירד אל מתחת לרף הפסיכולוגי של 3 שקלים.

זעקת התעשיינים וההייטק: ב-21-22 באפריל התגברו פניות ראשי התעשייה וההייטק לבנק ישראל. נשיא התאחדות התעשיינים הזהיר כי המשך הידרדרות שער הדולר מוחק לחלוטין את רווחיות היצוא הישראלי ומסכן אלפי מקומות עבודה במגזרים אלו.

נתוני צמיחה וגירעון: נתוני הרבעון הראשון (שיפורסמו במלואם בהמשך) מצביעים על האטה זמנית בתוצר עקב המצב הביטחוני, אך קצב ההתאוששות של המשק האזרחי והצריכה הפרטית נותר גבוה ומפתיע.

תחזיות הריבית: בנק ישראל הותיר לאחרונה את הריבית על כנה ברמה של 4.0%. עקב עוצמתו של השקל (שמפחיתה את האינפלציה המיובאת), גוברות בקרב הכלכלנים ההערכות שבנק ישראל עשוי לחזור למתווה של הורדות ריבית במחצית השנייה של השנה כדי להקל על המשק ולבלום במעט את התחזקות השקל.

שפעות שוק הסחורות העולמי והשקל החזק על המשק הישראלי:

הוזלת חומרי גלם מיובאים: התחזקות השקל בשיעור של כמעט 17% בחישוב שנתי הוזילה משמעותית את עלויות הייבוא של מתכות תעשייתיות כמו ברזל, אלומיניום ונחושת (עבור קבלנים ויצרנים מקומיים), דבר שמקזז חלקית את עליית מחיריהן בבורסות העולם.

[לפרטים נוספים: צור קשר](#)

דלקים ואנרגיה: מחירי הנפט מסוג ברנט נשארו גבוהים בעולם (\$92-\$98 לחבית). אלמלא השקל היה חזק כל כך, מחירי הדלק בתחנות בישראל היו מזנקים לשיאים חדשים. עוצמת השקל מנעה את גלגול מלוא ההתייקרות לצרכן הישראלי.

זהב להשקעה: משקיעים ישראלים המעוניינים בזהב נהנו מ"הנחה" שקלית על מחיר האונקיה העולמי בזכות שער החליפין הנמוך.

המטבע המקומי הוכח שוב כרגיש ביותר לאירועים גיאופוליטיים, יותר מאינפלציה או נתוני מאקרו יבשים. פרמיית הסיכון של ישראל (CDS) למרות הפסקת האש, עלויות הביטוח על החוב של ממשלת ישראל נותרו גבוהות יחסית, מה שמעיד על כך שהשוק עדיין לא השתכנע שהמשבר הסתיים.

כאמור, אופוריה תורמת לעודפי היצע מט"ח הגוררים להתחזקות השקל, היציעי המט"ח ממשיכים להתעלם מאי הוודאות באזור, הדולר נסחר לאחרונה סביב רמת 3.01 שקל לדולר. להערכתנו בקושיי מט"ח צפויים בתחום שבקרבת רמת ה 3 שו לדולר (2.95-2.98) שו לדולר ומנגד מכירות צפויות כבר בתחום 3.02-3.05 פריצת רף זה תפגוש היצע בקרבת 3.09 והיצע משמעותי בתחום הרמות 3.15-3.18 שו לדולר. מהלכי המוסדיים הצופים לטווח ארוך את השפעות השינוי הצפוי במזרח התיכון וירידת רף הסיכונים הביטחוניים המידיים לישראל לצד אלו הפועלים לצמצום ההחזקה במט"ח וישראלים הנדרשים למכור מט"ח לתשלומי מס על מימוש החזקות גוררים לעודפי מט"ח משמעותיים. המשך תנועת הישראלים ה"חוזרים" מהבורסה בארה"ב לישראל תומכת אף היא בהיצע מט"ח ובתמונת הייסוף בשער השקל.

רף הרגישות הנמוך מלמד כי לאירוע בטחוני עצים פוטנציאל לטלטלה בשער החליפין ועשוי להזניק את הדולר אל עבר רמת 3.14 שו לדולר ואף יותר. נשוב להדגיש כי משבר בשוק המניות בארה"ב עשוי לטלטל את שוק המט"ח המקומי בעקבות פעילות התאמת היקפי הגידור לשווי החזקות של המוסדיים.

בשורה התחתונה: הכלכלה הישראלית הפגינה בשבוע הזה עמידות פנומנלית שהתבטאה בשקל חזק. עם זאת, מדובר בחרב פיפיות: בעוד שהצרכנים נהנים מייבוא זול ומחופשות מוזלות בחו"ל, מנועי הצמיחה המרכזיים של ישראל (הייטק ותעשייה מייצאת) נמצאים תחת איום ממשי של אובדן תחרותיות גלובלית. המבטים כעת נשואים לבנק ישראל כדי לראות אם יתערב במסחר או ישתמש בכלי הריבית.

[לפרטים נוספים: צור קשר](#)

לדעתנו בשל היקפם הגדול על גודל המשק הישראלי הרי שמוטב לפעול לניתוב פעילות המוסדיים ועסקאות חריגות (כגון במקרה של תשלומי מס על מימוש החזקות וכו') אל עבר "מנגנון חוץ" אשר ינטרל פעילות שיטתית זו ממנגנון קיבעת שער החליפין החופשי.

מדד ה- **LME** בבבורסת המתכות בלונדון עמד בסיום יום המסחר ב 23.04 ברמת 5,686 נק', עליה בשיעור של 0.70% לעומת רמות הסגירה של שבוע שעבר.

COPPER - מחיר הנחושת נסח ללא שינוי במהלך שבוע המסחר, כאשר בתום יום המסחר של ה-23.04 עמד המחיר על 13,355 דולר לטון, סביב רמות הסגירה של שבוע שעבר. רמת המלאים ירדה במהלך השבוע, כאשר ב-23.04 עמדו המלאים על רמת 396,000 טון, ירידה בשיעור של 1.10% לעומת רמות הסגירה בשבוע שעבר.

ZINC - מחיר האבץ עלה במהלך שבוע המסחר, כאשר בתום יום המסחר של ה-23.04 עמד המחיר על 3,453 דולר לטון, עליה בשיעור של 0.20% לעומת הרמה בשבוע שעבר. רמת המלאים ירדה במהלך השבוע, כאשר ב-23.04 עמדו המלאים על 104,300 טון, ירידה בשיעור של 7.60% לעומת רמות הסגירה בשבוע שעבר.

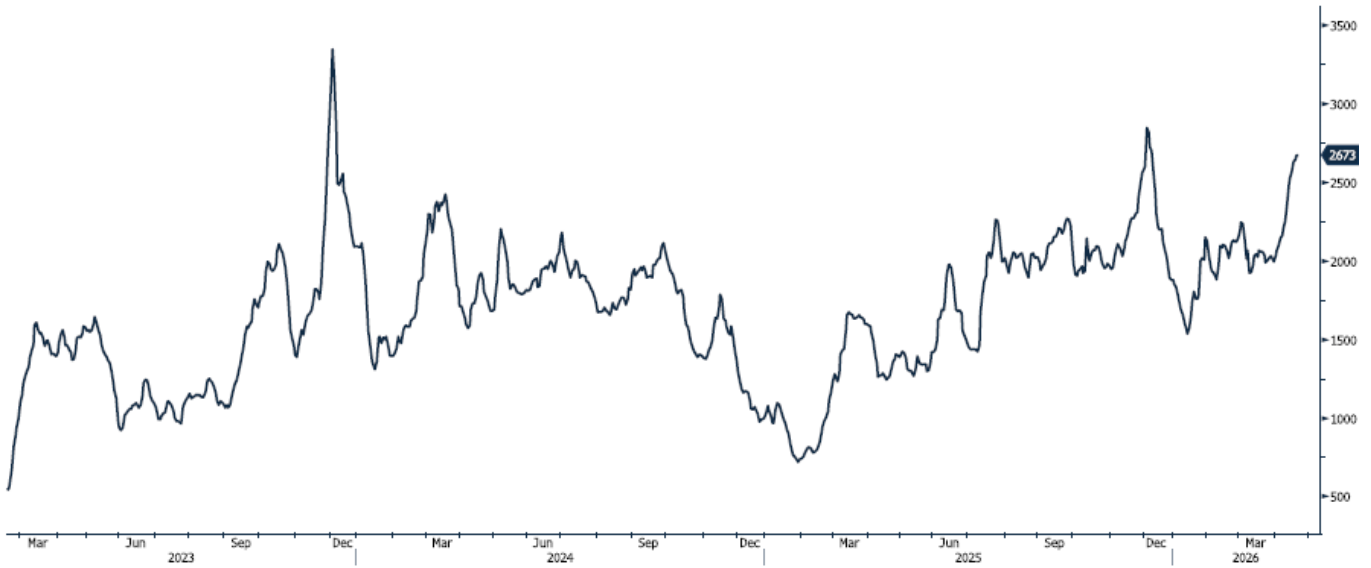
NICKEL מחיר הניקל עלה במהלך שבוע המסחר, כאשר בתום יום המסחר של ה-23.04 עמד המחיר על 18,737 דולר לטון, עליה בשיעור של 3.40% לעומת רמות הסגירה בשבוע שעבר. רמת המלאים ירדה במהלך השבוע, כאשר ב-23.04 עמדו המלאים על רמת 277,548 טון, ירידה בשיעור של 0.20% לעומת רמות הסגירה של שבוע שעבר.

ALUMINIUM PRIM - מחיר האלומיניום עלה במהלך שבוע המסחר, כאשר בתום יום המסחר של ה-23.04 עמד על 3,620 דולר לטון, עליה בשיעור של 1.60% לעומת רמות הסגירה בשבוע שעבר. ב-23.04 עמדו מלאי האלומיניום על רמת 378,825 טון, ירידה בשיעור של 2.60% לעומת רמות הסגירה בשבוע שעבר.

[לפרטים נוספים: צור קשר](#)

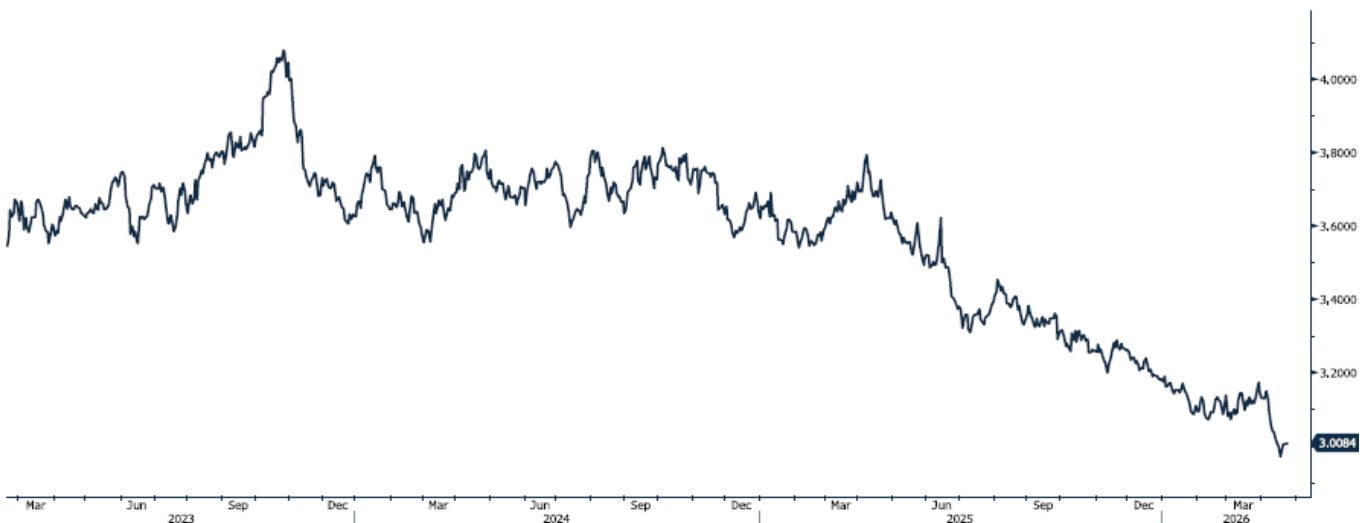
גרף מדד ההובלה הימית BDI

BDIY Index (BDI Baltic Exchange Dry Index)



גרף הדולר/שקל

ILS Curncy (Israeli Shekel Spot)



[לפרטים נוספים: צור קשר](#)

אבץ

מצורפים גרפים של אבץ ל-3 חודשים, גרף מדד ה-LME - 3 חודשים, סטיות התקן הגלומות של המחיר, רמת מלאי המתכת והפרש בין מחיר לשלושה חודשים לבין מחיר מימוש.



בדיל

מצורפים גרפים של בדיל ל-3 חודשים, גרף מדד ה-LME - 3 חודשים, סטיות התקן הגלומות של המחיר, רמת מלאי המתכת והפרש בין מחיר לשלושה חודשים לבין מחיר מימוש.



לפרטים נוספים: צור קשר

מקור: Bloomberg

WWW.PRICO.COM
E.Mail: info@prico.com

1 Ben Gurion St., B.S.R. Tower #2 | Bnei Brak 51201 Israel
P.O.Box 6400 Tel-Aviv 61063, Israel

Tel: 972-3-6167070
fax: 972-3-6167060

ניקל

מצורפים גרפים של ניקל ל-3 חודשים, גרף מדד ה- LME 3 חודשים, סטיות התקן הגלומות של המחיר, רמת מלאי המתכת והפרש בין מחיר לשלושה חודשים לבין מחיר מימוש.



עופרת

מצורפים גרפים של עופרת ל-3 חודשים, גרף מדד ה- LME 3 חודשים, סטיות התקן הגלומות של המחיר, רמת מלאי המתכת והפרש בין מחיר לשלושה חודשים לבין מחיר מימוש.



מקור: Bloomberg

WWW.PRICO.COM
E.Mail: info@prico.com

1 Ben Gurion St., B.S.R. Tower #2 | Bnei Brak 51201 Israel
P.O.Box 6400 Tel-Aviv 61063, Israel

לפרטים נוספים: [צור קשר](#)

Tel: 972-3-6167070
fax: 972-3-6167060

אלומיניום (PRIM)

מצורפים גרפים של אלומיניום (PRIM) ל3 חודשים, גרף מדד ה- LME 3 חודשים, סטיות התקן הגלומות של המחיר, רמת מלאי המתכת והפרש בין מחיר לשלושה חודשים לבין מחיר מימוש.



אלומיניום (ALLOY)

מצורפים גרפים של אלומיניום (ALLOY) ל3 חודשים, גרף מדד ה- LME 3 חודשים, סטיות התקן הגלומות של המחיר, רמת מלאי המתכת והפרש בין מחיר לשלושה חודשים לבין מחיר מימוש.



מקור: Bloomberg

WWW.PRICO.COM
E.Mail: info@prico.com

1 Ben Gurion St., B.S.R. Tower #2 | Bnei Brak 51201 Israel
P.O.Box 6400 Tel-Aviv 61063, Israel

לפרטים נוספים: [צור קשר](#)

Tel: 972-3-6167070
fax: 972-3-6167060

קובלט (Cobalt)

מצורפים גרפים של קובלט ל-3 חודשים, גרף מדד ה- LME 3 חודשים, סטיות התקן הגלומות של המחיר, רמת מלאי המתכת והפרש בין מחיר לשלושה חודשים לבין מחיר מימוש.



נחושת

מצורפים גרפים של נחושת ל-3 חודשים, גרף מדד ה- LME 3 חודשים, סטיות התקן הגלומות של המחיר, רמת מלאי המתכת והפרש בין מחיר לשלושה חודשים לבין מחיר מימוש.



מקור: Bloomberg

[לפרטים נוספים: צור קשר](#)

גרף ה - HOT ROLLED COIL STEEL

HRC1 Comdty (Generic 1st 'HRC' Future)



גרף ה - Steel HRC China

LCY1 Comdty (Generic 1st 'LCY' Future)



מקור: Bloomberg

לפרטים נוספים: צור קשר

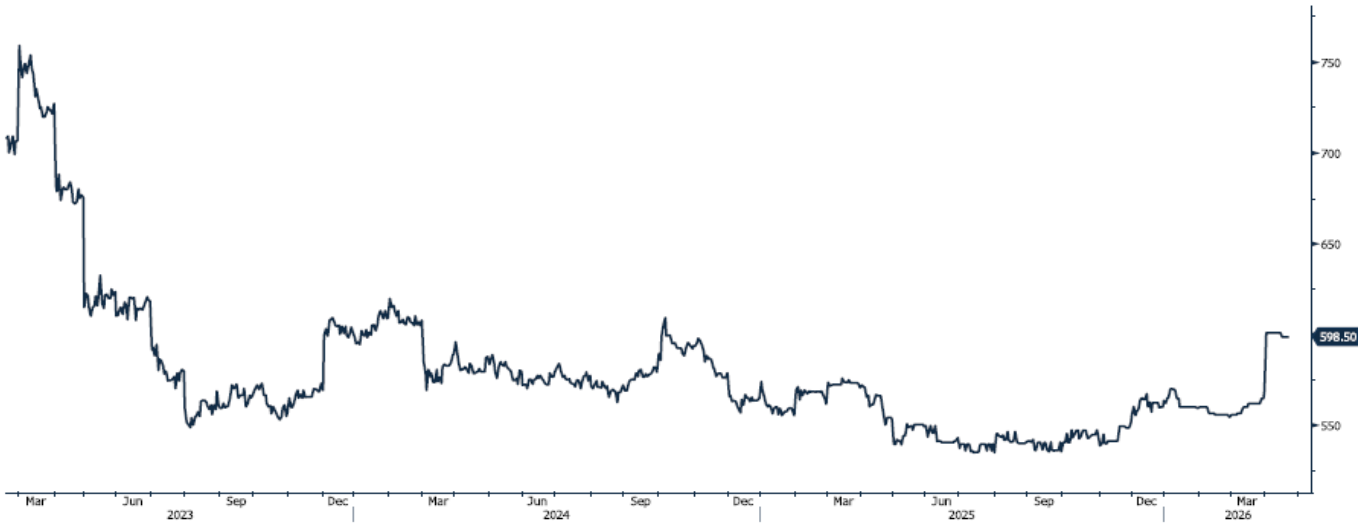
WWW.PRICO.COM
E.Mail: info@prico.com

1 Ben Gurion St., B.S.R. Tower #2 | Bnei Brak 51201 Israel
P.O.Box 6400 Tel-Aviv 61063, Israel

Tel: 972-3-6167070
fax: 972-3-6167060

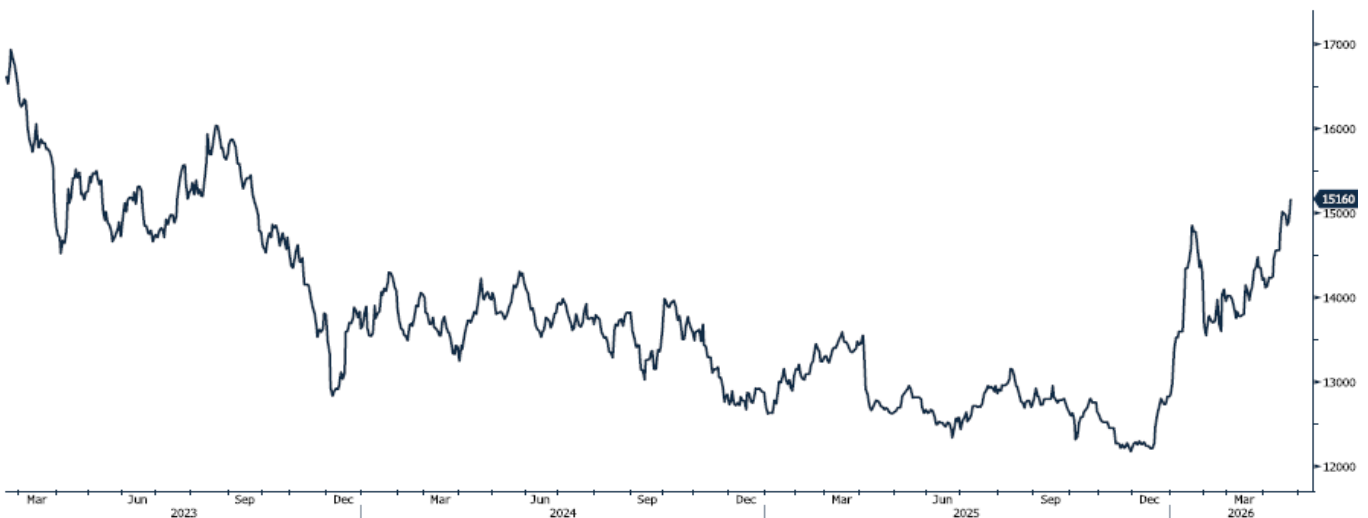
גרף פלדה מסוג REBAR

JBP1 Comdty (Generic 1st 'JBP' Future)



גרף ה - נירוסטה

ZST1 Comdty (Generic 1st 'ZST' future)



מקור: Bloomberg

לפרטים נוספים: [צור קשר](#)

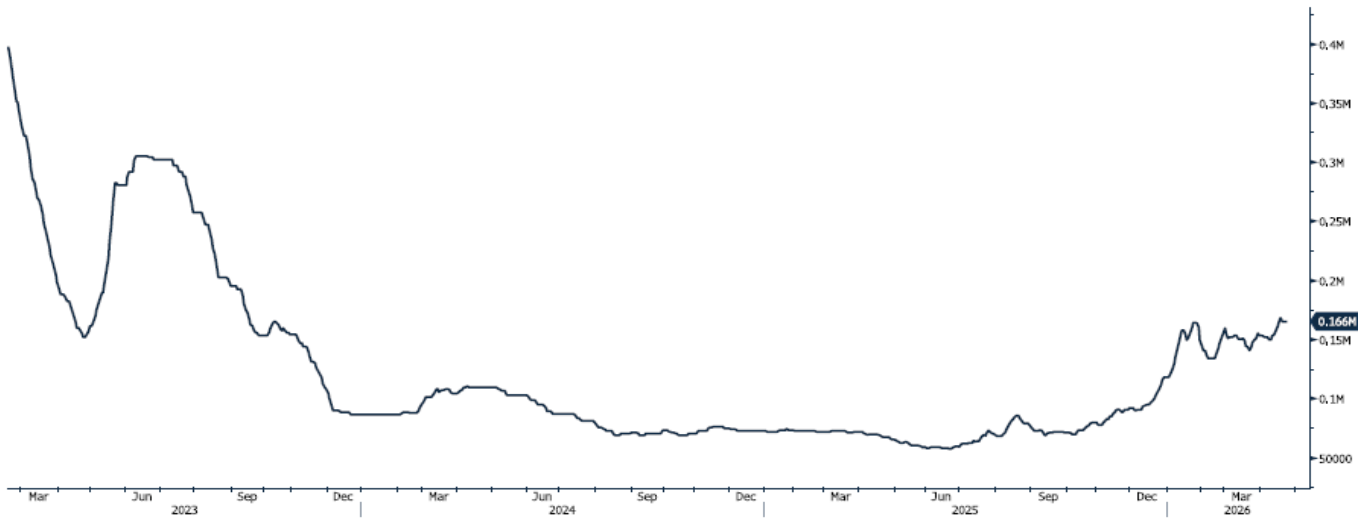
WWW.PRICO.COM
E.Mail: info@prico.com

1 Ben Gurion St., B.S.R. Tower #2 | Bnei Brak 51201 Israel
P.O.Box 6400 Tel-Aviv 61063, Israel

Tel: 972-3-6167070
fax: 972-3-6167060

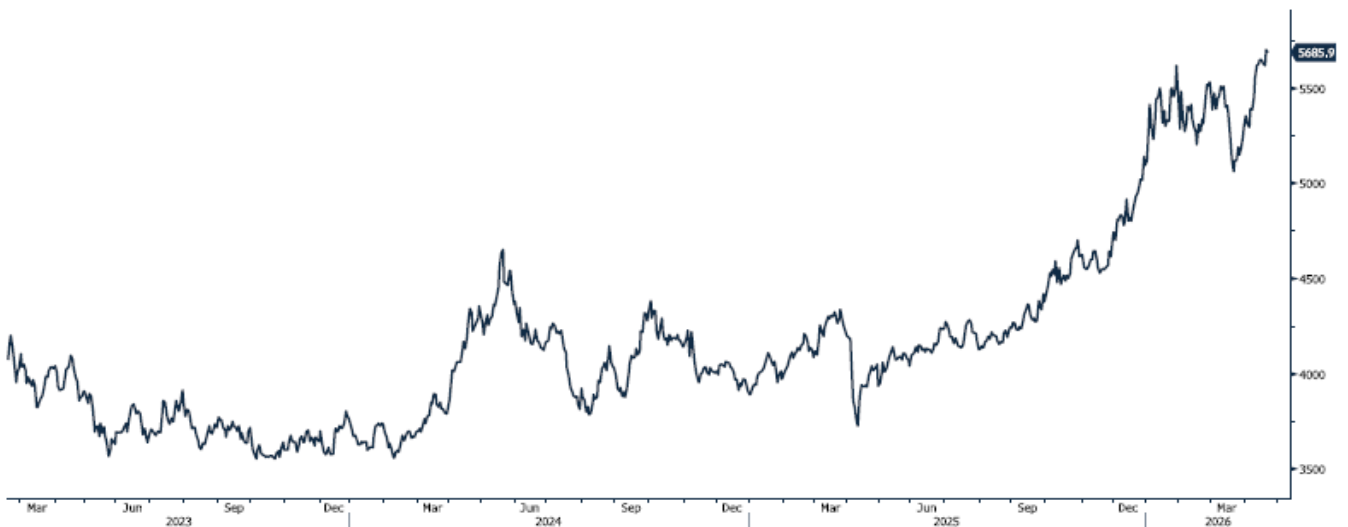
גרף הליתיום

L4CNVHTQ Index (CN Li2CO3 99% DEL)



גרף מדד LME INDEX

LMEX Index (London Metal Exchange LME Metals Index)



מקור: Bloomberg

לפרטים נוספים: צור קשר

WWW.PRICO.COM
E.Mail: info@prico.com

1 Ben Gurion St., B.S.R. Tower #2 | Bnei Brak 51201 Israel
P.O.Box 6400 Tel-Aviv 61063, Israel

Tel: 972-3-6167070
fax: 972-3-6167060

אין לראות במידע המופיע בסקירה משום המלצה לביצוע פעולות ו/או ייעוץ השקעות ו/או שיווק השקעות ו/או ייעוץ מכל סוג שהוא. המידע המוצג הינו לידיעה בלבד ואינו מהווה תחליף לייעוץ המתחשב בנתונים ובצרכים המיוחדים של כל אדם. כל העושה במידע הנ"ל שימוש כלשהו - עושה זאת על דעתו בלבד ועל אחריותו הבלעדית. קבוצת פריקו ו/או חברות קשורות ו/או בעלי עניין, ו/או עובדים ו/או נושאי משרה בכל אחד מאלו, עשויים להיות בעלי עניין בניירות הערך והנכסים הפיננסיים המוזכרים באתר.

פרטים והסברים באשר לבחינת החשיפות השונות וכן באשר לאסטרטגיות הניתנות לביצוע על מנת לגדר חשיפות אלו ניתן לקבל בדסק אנליסטים בפריקו.

דבר פרטים נוספים באמור לעיל ניתן לפנות למשרדינו בטלפון : 03-6167070
סקירות שוק ומידע נוסף בנושא מכשירים פיננסיים ניתן למצוא באתר פריקו / <https://www.prico.co.il/>
אין במסמך זה משום הצעה ו/או ייעוץ ו/או המלצה כל שהיא לביצוע ו/או אי ביצוע עסקה כל שהיא למתעניינים, יש לפנות לדסק אנליסטים לקבלת מידע ופרטים נוספים



לגידור חשיפות וביצוע, צרו קשר 03-6167070

No currency is Foreign to us. Prico

| | |
|---|---|
| <p>שירותים פיננסיים</p> <ul style="list-style-type: none"> - ניתוח חשיפות - הנדסה פיננסית - תכנון ובניית אסטרטגיות - ליווי שוטף - ייעוץ אישי | <p>Financial Services</p> <ul style="list-style-type: none"> - Financial exposure analysis - financial engineering - Planning and formulation of strategy - Ongoing performance monitoring - Personal consulting |
| <p>חדר עסקאות</p> <ul style="list-style-type: none"> - ביצוע עסקאות - מטבע חוץ, שקל חדש - שערי ריבית, מדדים - Commodities חומרי גלם - קרנות, ניירות ערך | <p>Dealing Room</p> <ul style="list-style-type: none"> - Transaction, execution, hedging strategy - Forex, ILS - Interest rates, indices, OTC - Raw materials, commodities - Funds, securities |
| <p>מחקר ייעוץ ופיתוח</p> <ul style="list-style-type: none"> - ניירות עמדה - עבודות חשיפה - תזרימית ומאזנית - ליווי פרויקטים - חוות דעת - סקירות מקרו כלכליות - ניתוח טכני-גרפי - דיווח תקופתי, יומי - קשר ישיר - קו חם | <p>R&D, Analyst & Advisory</p> <ul style="list-style-type: none"> - Position papers - Cash flow and balance sheet exposure analysis - Ongoing project measurement - Global market overview - Macroeconomic reviews - Technical analysis - Periodic, daily reports - Direct connection - Hotline |
| <p>ייעוץ נכסים והשקעות</p> <ul style="list-style-type: none"> - ייעוץ השקעות בארץ ובח"ל - בקרת נכסים והשקעות - שירותים לבנקאות פרטית | <p>Assets & Investments Advisory</p> <ul style="list-style-type: none"> - Portfolio Advisory in Israel & abroad - Monitoring - private banking services |
| <p>זירות מידע ומסחר אלקטרוני</p> <p>www.currencygate.com www.prico.com</p> | <p>Online information and trading arenas</p> <p>info@currencygate.com Info@prico.com</p> |

אין מטבע שהוא זר עבורנו. פריקו