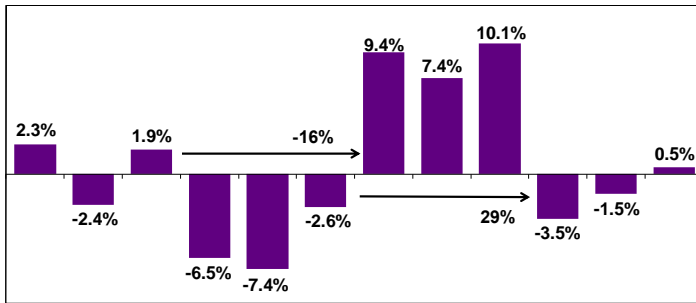


התפתחות היצוא התעשייתי¹

אוקטובר 2010 - ינואר 2011: גידול מחודש ביצוא התעשייתי
שיעורי שינוי ריאליים, ממוצע כל תקופה לעומת קודמתה, מנוכה עונתיות



אוק' 10 - ינו' 11
* לפי אומדן מחירי היצוא לתקופה הנסקרת.

בחודשים אוקטובר 2010 – ינואר 2011

נרשם גידול ריאלי מתון ביותר, של כ-0.5%², ביצוא התעשייתי³, לאחר נסיגה של 1.5% ברבע השלישי של 2010 וירידה של 3.5% ברבע השני אשתקד⁴.

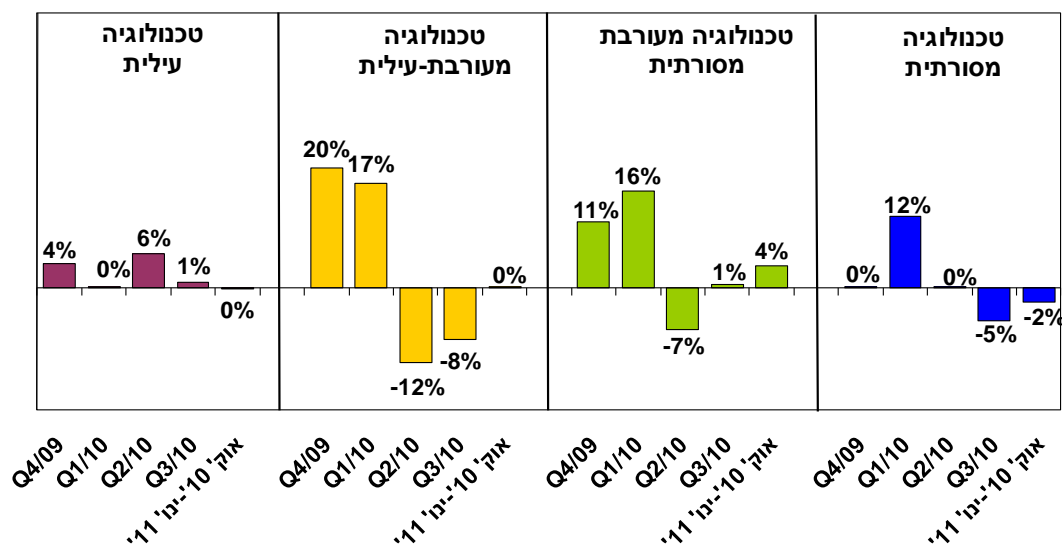
כך, רמת היצוא הממוצעת באוקטובר 2010 – ינואר 2011 גבוהה ריאלית בכ-4% בהשוואה לרמתה ערב המשבר, ברבע השלישי של 2008.

היצוא התעשייתי הסתכם באוקטובר 2010 – ינואר 2011 בכ- 3.4 מיליארד \$ בממוצע לחודש⁵.

הגידול הריאלי בחודשים אוקטובר 2010 – ינואר 2011 נגזר ברובו המכריע מגידול ריאלי של 4% ביצוא קבוצת הטכנולוגיה המעורבת-מסורתית. מנגד, קיפאון נרשם ביצוא קבוצות ענפי הטכנולוגיה העילית והמעורבת-עילית, לצד נסיגה ריאלית נוספת ביצוא קבוצת ענפי הטכנולוגיה המסורתית (-2%).

אוקטובר 2010 - ינואר 2011: גידול במרבית קבוצות ענפי התעשייה

שיעורי שינוי ריאליים, ממוצע כל תקופה לעומת ממוצע תקופה קודמת, מנוכה עונתיות



* מבוסס על אומדן מחירי היצוא לתקופה הנסקרת.

¹ מבוסס על נתוני סחר החוץ של הלמ"ס מנוכי עונתיות, עיבודים והערכות של המחלקה למחקר כלכלי.
² מבוסס על אומדן מחירים לתקופה הנסקרת.
³ ללא יהלומים.
⁴ כל תקופה לעומת ממוצע תקופה קודמת.
⁵ נתונים מנוכי עונתיות.

אגף כלכלה

המחלקה למחקר כלכלי

גידול ריאלי חד של כ- 24% נרשם ביצוא קבוצת ענפי הטכנולוגיה המעורבת-מסורתית בחודשים אוקטובר 2010 – ינואר 2011⁴, לאחר גידול מתון של 1% ברבע השלישי של 2010 ונסיגה ריאלית של 7% ברבע השני. עלייה זו, נגזרה במלואה מגידול חד של כ- 24% ביצוא ענף הכרייה והמינרלים. מנגד, נרשמה נסיגה ריאלית קלה של 1% ביצוא ענפי המתכת, הגומי והפלסטיק, לצד נסיגה ריאלית חדה של כ- 20% בענף התכשיטים.

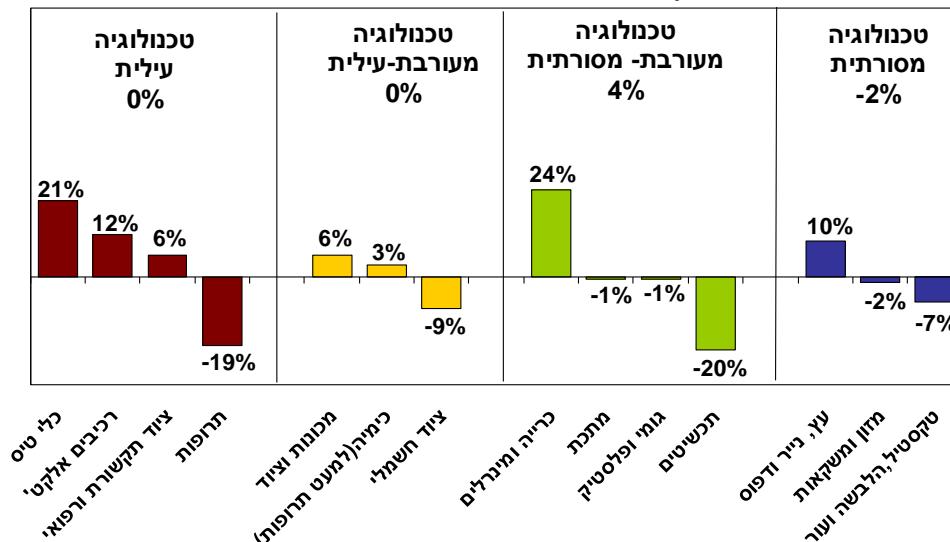
קיפאון² נרשם באוקטובר 2010 – ינואר 2011⁴, ביצוא קבוצת ענפי הטכנולוגיה המעורבת-עילית, זאת לאחר ירידות חדות של 8% ברבע השלישי של 2010 ושל 12% ברבע השני. גידול ריאלי מחודש נרשם בענפי המכונות והציוד (6%) והכימיה⁶ (3%). גידול זה קוזז בעיקרו ע"י נסיגה ריאלית של כ- 9% ביצוא ענפי הציוד החשמלי.

בדומה, קיפאון² נרשם גם ביצוא קבוצת ענפי הטכנולוגיה העילית בתקופה הנסקרת⁴, לאחר שישה רבעונים רצופים של עלייה. הקיפאון שיקף שונות רבה בתוך הקבוצה: גידול ריאלי חד, של כ- 10%, נרשם ביצוא ענפי האלקטרוניקה. גידול זה הקיף את כל ענפי האלקטרוניקה, לרבות ענף כלי הטיס (21%), ענף הרכיבים האלקטרוניים (12%), וענף ציוד התקשורת, הבקרה והרפואי (6%). מנגד, ירידה חדה, של קרוב ל- 20%, נרשמה ביצוא ענף התרופות. ירידה זו קיזזה את העלייה בענפי האלקטרוניקה.

העלייה ביצוא ענפי האלקטרוניקה מתיישבת עם העלייה המתמשכת בפעילות ענפי הטכנולוגיה בארה"ב, כפי שבאה לידי ביטוי במדד ה-Tech Pulse⁷, אשר רשם עלייה מהירה במדד, בקצב של כ- 4.5% בממוצע לרבעון⁴, בששת הרבעונים האחרונים.

התפתחות היצוא בענפי התעשייה

שיעורי שינוי ריאליים, אוקטובר 2010 - ינואר 2011 לעומת הרבע השלישי של 2010, מנוכה עונתיות



במקביל, נרשמה נסיגה של כ- 2%² ביצוא קבוצת ענפי הטכנולוגיה המסורתית בתקופה הנסקרת⁴, לאחר נסיגה של 5% ברבע השלישי של 2010. נסיגה זו נגזרה מירידה נוספת ביצוא ענפי הטקסטיל וההלבשה (-7%) והמזון (-2%). מנגד, ענפי העץ, הריהוט, הנייר והדפוס רשמו גידול מחודש חד של כ- 10%.

⁶ ללא תרופות.

⁷ מדד ה-Tech Pulse הינו המדד המשולב לענפי טכנולוגיות המידע (IT) בארה"ב, המודד בתדירות חודשית את התפתחות ההשקעות, משלוחי היצוא, הייצור, התעסוקה והצריכה של הענף.

אגף כלכלה

המחלקה למחקר כלכלי

בדבר הסברים והבהרות ניתן לפנות לצוות מחלקת המחקר הכלכלי:

דפנה אבירם-ניצן, מנהלת מחלקת המחקר הכלכלי

אדי פרקנסקי, כלכלן המחלקה

טלפון: 03-5198806

יצוא תעשייתי 2010 - 2011

שיעורי שינוי ריאליים		2010 מיליוני דולר	
ממוצע אוק' 10' - ינו' 11' לעומת ממוצע Q3/10 ¹	2010 לעומת 2009		
0.5%	16%	40,664	סה"כ תעשייה²
0%	12%	20,170	ענפי טכנולוגיה עילית
12%	-13%	4,213	רכיבים אלקטרוניים ומחשבים
6%	13%	7,568	ציוד תקשורת, בקרה ופיקוח
21%	12%	1,776	כלי טיס
-19%	36%	6,614	תחפות
0%	15%	11,690	ענפי טכנולוגיה מעורבת עילית
3%	22%	7,795	כימיקלים וזיקוק נפט (למעט תחפות)
6%	11%	2,519	מכונות וציוד
-9%	22%	870	מונעים וציוד חשמלי
4%	33%	6,715	ענפי טכנולוגיה מעורבת מסורתית
24%	97%	1,874	כרייה, חציבה ומינרלים
-1%	1%	1,616	מוצרי גומי ופלסטיק
-1%	33%	2,370	מתכת בסיסית ומוצרי מתכת
-20%	-21%	436	תכשיטים וחפצי חן
-2%	5%	2,089	ענפי טכנולוגיה מסורתית
-2%	12%	792	מזון ומשקאות
-7%	0%	916	טקסטיל, הלבשה ועור
10%	1%	382	עץ, רהוט, נייר ודפוס
			(1) מבוסס על אומדן מחירי היצוא לתקופה הנסקרת.
			(2) כולל שונות.