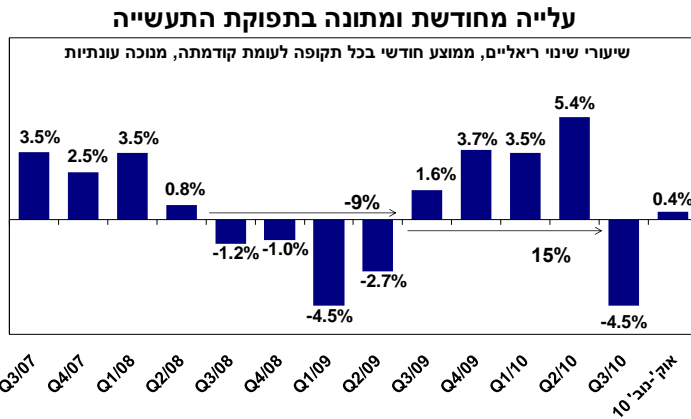


### הייצור התעשייתי<sup>1</sup>

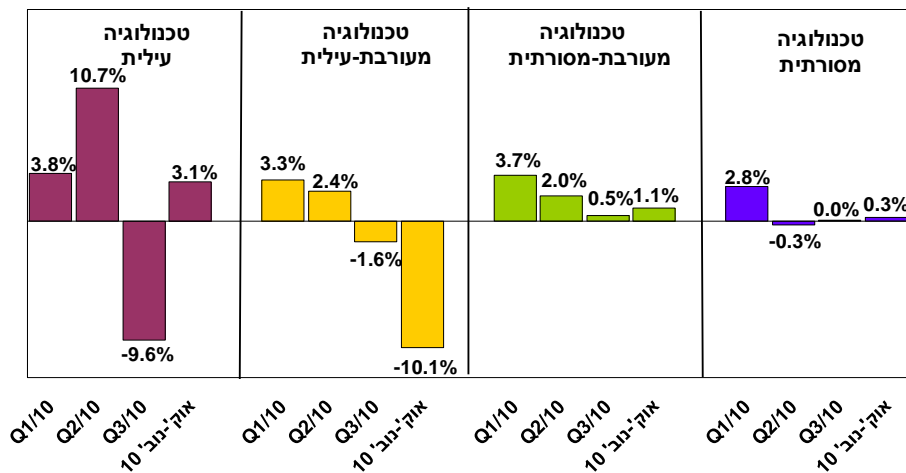


**בחודשים אוקטובר – נובמבר 2010**  
חודשה הצמיחה<sup>2</sup> בתפוקת התעשייה, אם כי בקצב מתון ביותר: עליה ריאלית של 0.4% נרשמה בתקופה הנסקרת לאחר נסיגה ניכרת, של 4.5%, ברבע השלישי של 2010.

כך, למרות הנסיגה החדה ברבע השלישי אשתקד, חזרה תפוקת התעשייה בסוף 2010 לרמתה ערב המשבר הכלכלי, ברבע השני של 2008.

הצמיחה<sup>2</sup> המתונה בתקופה הנסקרת משקפת גידול בתפוקת ענפי הטכנולוגיה העילית והמעורבת-מסורתית, אשר קוזז ברובו בשל ירידה דרמטית, של כ-10%, בתפוקת ענפי הטכנולוגיה המעורבת-עילית. כך, בניכוי קבוצת ענפים אלו, רשמו יתר ענפי התעשייה צמיחה מהירה יותר, הנאמדת בכ-2%. בבחינה ענפית נמצא, כי עיקר הירידה בתפוקת ענפי הטכנולוגיה המעורבת-עילית נגזרה מענף בודד, ענף הכימיה (ללא תרופות), שרשם נסיגה חדה ביותר (שנאמדת בכ-25%).<sup>3</sup> כך, בנטרול ענף הכימיה צמחה התעשייה כולה בכ-2.5%.

**נסיגה חדה בתפוקת ענפי הטכנולוגיה המעורבת-עילית**  
שיעורי שינוי ריאליים, ממוצע חודשי כל תקופה לעומת קודמתה, מנוכה עונתיות



<sup>1</sup> מבוסס על נתונים מנוכי עונתיות של הלשכה המרכזית לסטטיסטיקה, עיבודים והערכות של המחלקה למחקר כלכלי.  
<sup>2</sup> לעומת תקופה קודמת, מנוכה עונתיות  
<sup>3</sup> נתוני הכימיה ללא תרופות מבוססים על אומדני מחלקת המחקר הכלכלי של התאחדות התעשיינים, מאחר והלמ"ס אינה מפרסמת את נתוני ענף התרופות בתדירות חודשית, אלא רק יחד עם ענף הכימיה.

# אגף כלכלה

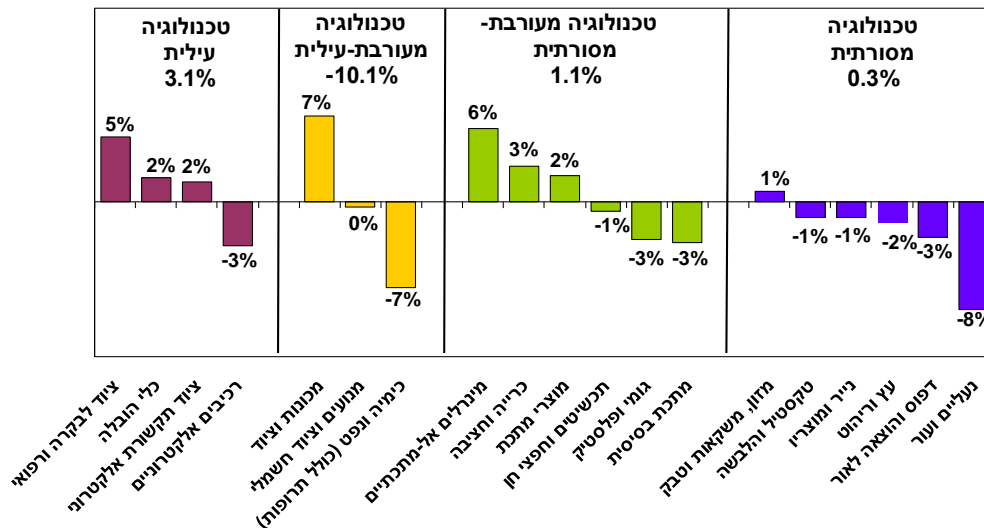
## המחלקה למחקר כלכלי

בחודשים אוקטובר - נובמבר 2010 חודשה הצמיחה בתפוקת ענפי הטכנולוגיה העילית<sup>4</sup>: עלייה ריאלית<sup>2</sup> של 3.1%, לאחר נסיגה חדה, של 9.6%, ברבע השלישי של 2010. למרות הנסיגה החדה ברבע השלישי אשתקד, נותרה תפוקת הקבוצה ברמה הגבוהה בכ- 4% בהשוואה לרמתה ערב המשבר הגלובלי. צמיחת הקבוצה בחודשיים הנסקרים נגזרה ברובה<sup>5</sup> מהאצה בקצב צמיחת ענף הציוד לבקרה, פיקוח ורפואי (5%), לצד צמיחה מחודשת בתפוקת ענפי ציוד התקשורת האלקטרוני, כלי ההובלה (2%), והתרופות<sup>3</sup>. מנגד, מותנה הצמיחה בשל נסיגה מחודשת בענף הרכיבים האלקטרוניים (-3%).

במקביל, נמשכה הצמיחה<sup>2</sup> בתפוקת ענפי הטכנולוגיה המעורבת-מסורתית<sup>6</sup>, תוך האצה קלה בקצב: גידול של 1.1% נרשם בחודשים אוקטובר - נובמבר 2010, בהמשך לגידול מתון, של 0.5%, ברבע השלישי של 2010. נדגיש, כי על אף הצמיחה המתמשכת בתפוקת הקבוצה, רמת הייצור בתקופה הנסקרת עודנה נמוכה בכ- 8.5% בהשוואה לרמתה בתחילת 2008, טרם החלו הירידות בתפוקת הקבוצה. גידול זה, נגזר<sup>4</sup> מגידול בתפוקת ענפי המינרלים האל-מתכתיים (6%), הכרייה והחציבה (3%), ומוצרי המתכת (2%), ומותן בשל נסיגתם המחודשת של ענפי המתכת הבסיסית, הגומי והפלסטיק (-3%).

### התפתחות התפוקה בענפי התעשייה

שיעורי שינוי ריאליים, חודשים אוקטובר-נובמבר 2010 לעומת רבע שלישי 2010, מנוכה עונתיות



בנוסף, גידול<sup>2</sup> מתון ביותר, של 0.3%, נרשם בתפוקת ענפי הטכנולוגיה המסורתית<sup>7</sup>, לאחר קיפאון ברבע השלישי של 2010 ונסיגה של 0.3% ברבע השני. כך, תפוקת הקבוצה עדיין נמוכה בכ- 4.5% בהשוואה לרמתה בסוף 2007, טרם החלו הנסיגות בתפוקת הקבוצה. גידול זה, נגזר<sup>4</sup> כולו מגידול בתפוקת ענף המזון (1%), אך מותן בשל נסיגתם של יתר ענפי הקבוצה. בלט בעיקר ענף העור וההנעלה, שרשם נסיגה חדה, של 8% בתפוקתו לאחר ארבעה רבעונים רצופים של צמיחה.

מנגד, נסיגה<sup>2</sup> חדה ביותר נרשמה בתפוקת ענפי הטכנולוגיה המעורבת-עילית<sup>8</sup>: באוקטובר - נובמבר 2010 נרשמה נסיגה ריאלית של 10.1% בתפוקת הקבוצה, לאחר נסיגה של 1.6% ברבע השלישי של 2010 ובהמשך למגמת האטה בתפוקת הקבוצה במחצית הראשונה של השנה. בשל נסיגה זו, חזרה

<sup>4</sup> רכיבים אלקטרוניים, ציוד לבקרה ורפואי, כלי הובלה וציוד תקשורת אלקטרוני.  
<sup>5</sup> בשל שוני בשיטת ניכוי העונתיות שמבצעת הלמ"ס בין סדרת הנתונים הענפיים לבין סדרת הנתונים של קבוצות ענפי הטכנולוגיה, שיעורי הגידול של תתי הענפים בכל קבוצה אינם משקפים בצורה מדויקת את נתוני הקבוצה בכללותה.  
<sup>6</sup> כרייה וחציבה, מינרלים אל-מתכתיים, גומי ופלסטיק, מתכת בסיסית, מוצרי מתכת ותכשיטים.  
<sup>7</sup> מזון, טקסטיל והלבשה, עור והנעלה, דפוס והוצאה לאור, עץ וריהוט, נייר ומוצרי.  
<sup>8</sup> כימיה ונפט (ללא תרופות), מכונות וציוד ומנועים וציוד חשמלי.

# אגף כלכלה

## המחלקה למחקר כלכלי

תפוקת הקבוצה בסוף 2010 לרמה הנמוכה בכ- 12% בהשוואה לרמתה ברבע השלישי של 2008, טרם החלו הירידות בתפוקת הקבוצה.

נדגיש, כי נסיגה כה חדה בתפוקת הקבוצה בתקופה כה קצרה, לא נרשמה במהלך 16 השנים שחלפו<sup>9</sup>, והיא נגזרה בעיקרה מנסיגה ניכרת בתפוקת ענף הכימיה (ללא תרופות), לצד נסיגה מתונה בתפוקת ענף המנועים והציוד החשמלי (-0.4%). מנגד, חודשה הצמיחה בתפוקת ענף המכונות והציוד (7%). עוד נציין, שבנטרול ענף הכימיה, רשמו יתר ענפי הקבוצה בחודשיים הנסקרים צמיחה של כ-4% בתפוקתם.

**בסיכום החודשים ינואר - נובמבר 2010 הייתה הרמה החודשית הממוצעת של תפוקת התעשייה גבוהה ריאלית ב- 8.3% בהשוואה לממוצע בשנת 2009, זאת לאחר נסיגה חדה, של 6%, בשנת 2009.** צמיחה זו, משקפת גידול מחודש בתפוקת כל קבוצות ענפי התעשייה. מחצית מהגידול נגזר מקבוצת ענפי הטכנולוגיה העילית, אשר צמחה בכ- 9%, בעיקר הודות לגידול משמעותי בתפוקת ענף התרופות<sup>3</sup>. בנטרול ענף זה, רשמו יתר ענפי הקבוצה (ענפי האלקטרוניקה) צמיחה מתונה בלבד, הנאמדת בכ- 2%.

33% נוספים מהגידול בסך תפוקת התעשייה נגזרו מענפי הטכנולוגיה המעורבת-מסורתית, 10% נגזרו מענפי הטכנולוגיה המעורבת-עילית, והיתר נגזר מקבוצת ענפי הטכנולוגיה המסורתית.

<b>סיכומים שנתיים</b>					
<b>שיעורי שינוי ריאליים בתפוקת התעשייה</b>					
(באחוזים, ממוצע חודשי בכל תקופה לעומת הרמה החודשית הממוצעת בשנה קודמת)					
ממוצע התעשייה	טכנולוגיה עילית	טכנולוגיה מעורבת-עילית	טכנולוגיה מעורבת-מסורתית	טכנולוגיה מסורתית	
3.7	5.4	2.0	4.8	1.2	2005
9.8	21.3	0.1	6.2	2.9	2006
4.5	4.4	9.0	5.2	2.1	2007
7.4	16.8	8.2	1.9	-1.4	2008
-6.0	-0.8	-8.6	-14.7	-5.2	2009
8.3	9.3	6.3	13.2	2.8	ינואר – נובמבר 2010

בדבר הסברים והבהרות ניתן לפנות לצוות מחלקת המחקר הכלכלי:  
דפנה אבירם-ניצן, מנהלת מחלקת המחקר הכלכלי  
חגית שמריהו, כלכלנית המחלקה

טלפון: 03-5198806

<sup>9</sup> נתונים בחלוקה לקבוצות ענפים קיימים רק מהרבע הראשון של 1995.