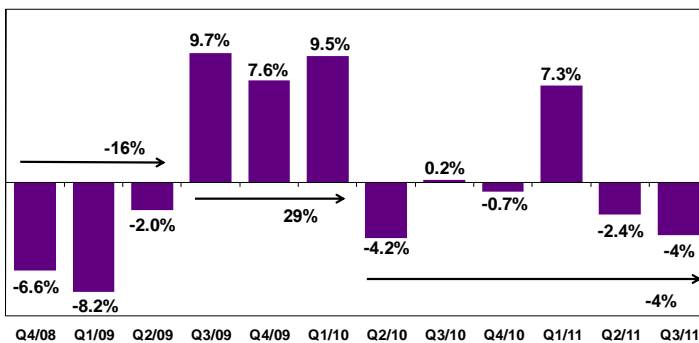


התפתחות היצוא התעשייתי¹

נתונים סחר חוץ מעודכנים צפויים להתפרסם ב- 13/11/2011.

רבע שלישי 2011: החרפת הנסיגה ביצוא התעשייתי
שיעורי שינוי ריאליים, ממוצע כל תקופה לעומת קודמתה, מנוכה עונתיות



* לפי אומדן מחירי היצוא לרבע השלישי של 2011.

ברבע השלישי של 2011 נרשמה נסיגה ריאלית² חדה, של כ- 4%, ביצוא התעשייתי³, בהמשך לירידה של 2.4% ברבע השני של השנה⁴.

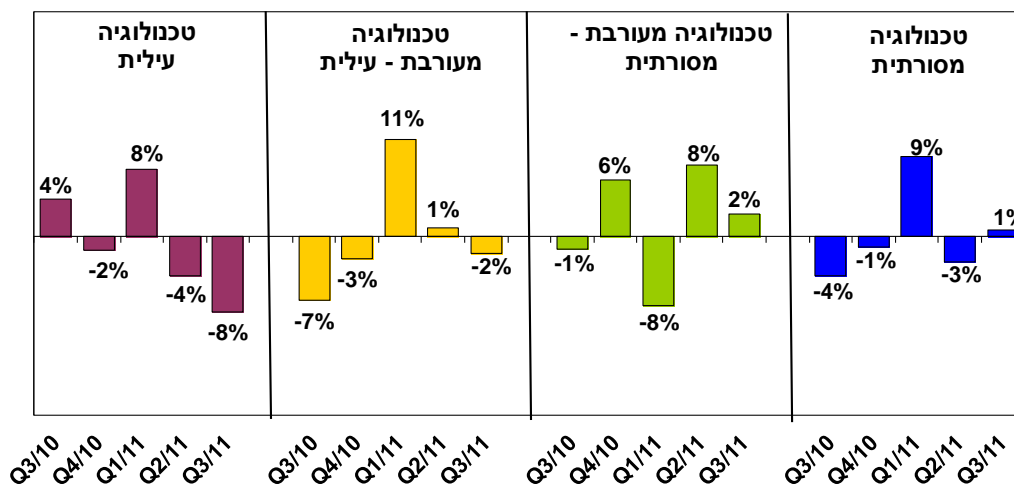
כך, מאז הרבע השני של 2011, עת חודשו הירידות ביצוא, נסוג היצוא התעשייתי בשיעור ריאלי מצטבר של כ- 6.5%

היצוא התעשייתי הסתכם ברבע השלישי של השנה בכ- 3.6 מיליארד \$ בממוצע לחודש⁵.

הנסיגה הריאלית נגזרה ברובה מנסיגה חדה ביותר, של כ- 8% ביצוא קבוצת ענפי הטכנולוגיה העילית, לצד ירידה של כ- 2% ביצוא קבוצות ענפי הטכנולוגיה המעורבת-עילית. ירידות אלו מותנו בחלקן הודות לגידול ביצוא קבוצות ענפי הטכנולוגיה המעורבת-מסורתית (2%) והמסורתית (1%).

רבע שלישי 2011: נסיגה חדה ביצוא ענפי הטכנולוגיה העילית

שיעורי שינוי ריאליים, ממוצע כל תקופה לעומת תקופה קודמת, מנוכה עונתיות



* מבוסס על אומדן מחירי היצוא לתקופה הנסקרת.

¹ מבוסס על נתוני סחר החוץ של הלמ"ס מנוכי עונתיות, עיבודים והערכות של המחלקה למחקר כלכלי.

² מבוסס על אומדן מחירים לרבע השלישי של 2011.

³ ללא יהלומים.

⁴ כל תקופה לעומת ממוצע תקופה קודמת.

⁵ נתונים מנוכי עונתיות.

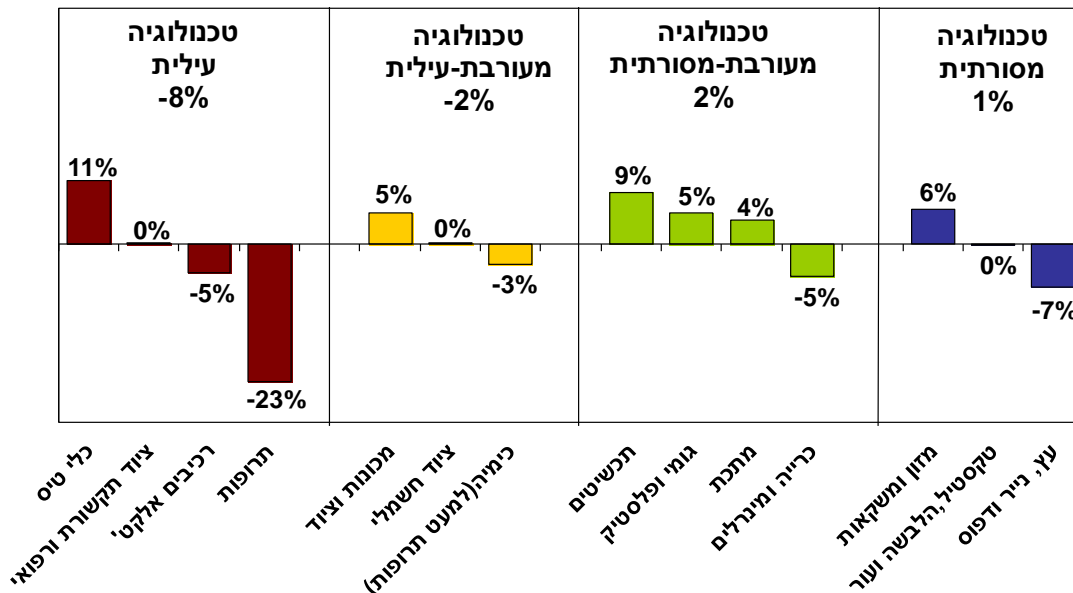
אגף כלכלה

המחלקה למחקר כלכלי

בבחינה ענפית נמצא, כי הירידה ביצוא התעשייתי נגזרה בחלקה הגדול מנסיגה דרמטית, של כ-23%, ביצוא ענף התרופות, לצד ירידה גם ביצוא ענפי הכימיה למעט תרופות (-3%), הרכיבים האלקטרוניים (-5%), הכרייה והמינרלים (-5%) והעץ, נייר ודפוס (-7%).

התפתחות היצוא בענפי התעשייה

שיעורי שינוי ריאליים, הרבע השלישי של 2011 לעומת הרבע השני של 2011, מנחה עונתיות

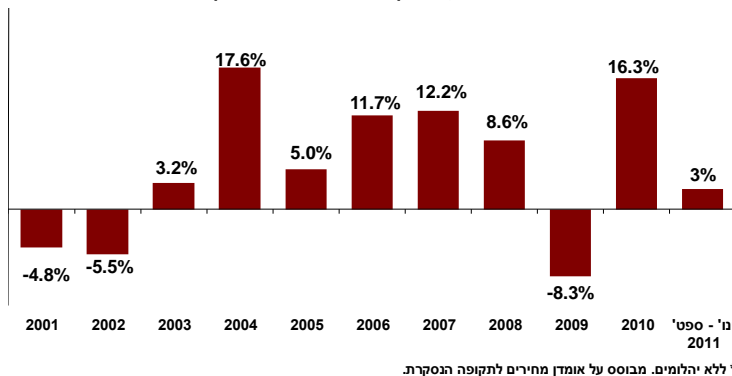


הנסיגה ביצוא קוזזה בחלקה בעיקר הודות לגידול ביצוא ענפי כלי הטיס (11%) והמכונות והציוד (5%). בנוסף, גידול ביצוא נרשם גם בענפי התכשיטים (9%), המזון והמשקאות (6%), הגומי והפולטייק (5%) והמתכת (4%).

בתוך כך, מדאיגה העובדה כי למרות הגידול החד ביצוא כלי הטיס, רשמה קבוצת ענפי האלקטרוניקה⁶ קיפאון ביצוא בתקופה הנסקרת. יתרה מכך, בנטרול השפעתו החיובית של ענף כלי הטיס, רשמו יתר ענפי האלקטרוניקה נסיגה ריאלית של כ-1.5% ביצוא. נציין, כי בעוד הנסיגה ביצוא ענף הרכיבים האלקטרוניים צפויה להיות זמנית (עד לסיום שלב ההשקעה של אינטל בציוד חדיש), הרי שהקיפאון ביצוא ענף הציוד האלקטרוני מדאיג, במיוחד כאשר חל לאחר נסיגה חדה (כ-7%) ברבע השני.

התפתחות היצוא התעשייתי*

שיעורי שינוי ריאליים, כל תקופה לעומת ממוצע שנה קודמת



* ללא ילומים. מבוסס על אומדן מחירים לתקופה הנסקרת.

בסיכום החודשים ינואר -

ספטמבר 2011 הייתה רמת

היצוא התעשייתי גבוהה ריאלית

בכ-3% בלבד ביחס לרמה

החודשית הממוצעת ב-2010.

הגידול ביצוא משקף עלייה ביצוא מרבית קבוצות ענפי התעשייה, למעט קבוצת ענפי הטכנולוגיה המעורבת-מסורתית אשר רשמה קיפאון, והוא נגזר ברובו הגדול (כ-70% ממנו) מעלייה של 3% ביצוא ענפי הטכנולוגיה העילית.

⁶ רכיבים אלקטרוניים, ציוד לבקרה, תקשורת ורפואי וכלי טיס.

אגף כלכלה

המחלקה למחקר כלכלי

שיעורי שינוי ריאליים ביצוא התעשייתי (באחוזים, כל שנה לעומת קודמתה)					
טכנולוגיה מסורתית	טכנולוגיה מעורבת-מסורתית	טכנולוגיה מעורבת-עילית	טכנולוגיה עילית	סך היצוא התעשייתי	
-1.2	11.2	18.1	10.3	12.2	שנת 2007
-3.3	10.6	10.4	8.0	8.6	שנת 2008
-9.4	-28.3	-12.8	4.3	-8.3	שנת 2009
5.7	31.3	16.5	12.1	16.3	שנת 2010
4	0	1	3	3	ינו' - ספט' 11*

*לעומת הרמה החודשית הממוצעת בשנת 2010, מבוסס על אומדן מחירים לרבע השלישי של 2011.

בדבר הסברים והבהרות ניתן לפנות לצוות מחלקת המחקר הכלכלי:

דפנה אבירם-ניצן, מנהלת מחלקת המחקר הכלכלי
ג'ולי שדה זלצר, ראש תחום ניתוחים כלכליים
אדי פרקנסקי, כלכלן המחלקה
טלפון: 03-5198806

יצוא תעשייתי 2010 - 2011

שיעורי שינוי ריאליים				
Q3/2011 לעומת Q2/2011 ¹	ינואר - ספטמבר 2011 לעומת ממוצע חודשי 2010 ¹	2010 לעומת 2009	2010 מיליוני דולר	
-4%	3%	16%	40,678	סה"כ תעשייה ²
-8%	3%	12%	20,128	ענפי טכנולוגיה עילית
-5%	17%	-13%	4,208	רכיבים אלקטרוניים ומחשבים
0%	4%	14%	7,575	ציוד תקשורת, בקרה ופיקוח
11%	1%	8%	1,733	כלי טיס
-23%	-4%	35%	6,612	תחפות
-2%	1%	16%	11,710	ענפי טכנולוגיה מעורבת עילית
-3%	1%	23%	7,813	כימיקלים וזיקוק נפט (למעט תחפות)
5%	15%	11%	2,516	מכונות וציוד
0%	10%	24%	875	מנועים וציוד חשמלי
2%	0%	31%	6,739	ענפי טכנולוגיה מעורבת מסורתית
-5%	-9%	89%	1,865	כרייה, חציבה ומינרלים
5%	9%	1%	1,622	מוצרי גמי ופלסטיק
4%	3%	31%	2,378	מתכת בסיסית ומוצרי מתכת
9%	-7%	-19%	435	תכשיטים וחפצי חן
1%	4%	6%	2,101	ענפי טכנולוגיה מסורתית
6%	13%	13%	798	מזון ומשקאות
0%	-10%	0%	919	טקסטיל, הלבשה ועור
-7%	19%	4%	384	עץ, רהוט, נייר ודפוס

(1) מבוסס על אומדן מחירי היצוא לרבע השלישי של 2011.

(2) כולל שונות.