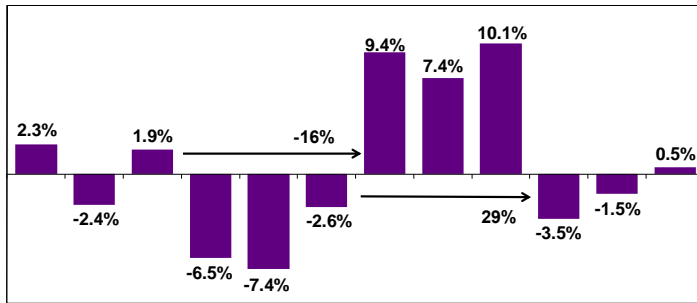


### התפתחות היצוא התעשייתי<sup>1</sup>

אוקטובר 2010 - ינואר 2011: גידול מחודש ביצוא התעשייתי  
שיעורי שינוי ריאליים, ממוצע כל תקופה לעומת קודמתה, מנוכה עונתיות



אוק' 10 - ינו' 11  
\* לפי אומדן מחירי היצוא לתקופה הנסקרת.

בחודשים אוקטובר 2010 – ינואר 2011

נרשם גידול ריאלי מתון ביותר, של כ-0.5%<sup>2</sup>, ביצוא התעשייתי<sup>3</sup>, לאחר נסיגה של 1.5% ברבע השלישי של 2010 וירידה של 3.5% ברבע השני אשתקד<sup>4</sup>.

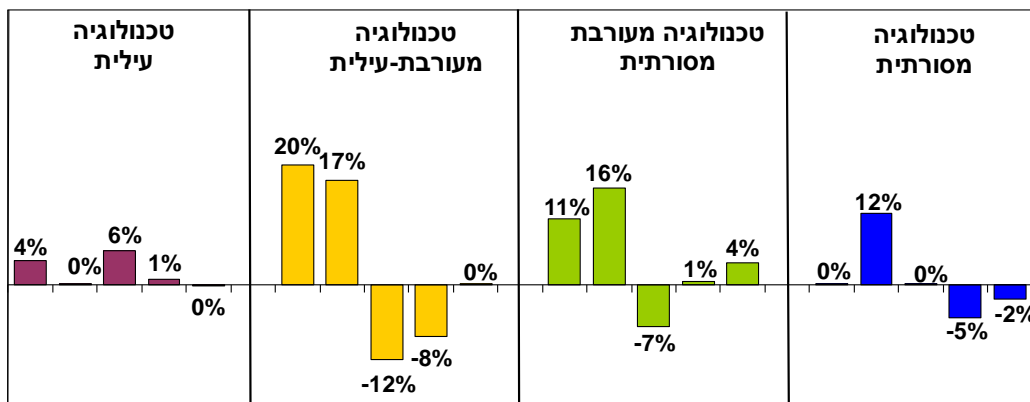
כך, רמת היצוא הממוצעת באוקטובר 2010 – ינואר 2011 גבוהה ריאלית בכ-4% בהשוואה לרמתה ערב המשבר, ברבע השלישי של 2008.

היצוא התעשייתי הסתכם באוקטובר 2010 – ינואר 2011 בכ- 3.4 מיליארד \$ בממוצע לחודש<sup>5</sup>.

הגידול הריאלי בחודשים אוקטובר 2010 – ינואר 2011 נגזר ברובו המכריע מגידול ריאלי של 4% ביצוא קבוצת הטכנולוגיה המעורבת-מסורתית. מנגד, קיפאון נרשם ביצוא קבוצות ענפי הטכנולוגיה העילית והמעורבת-עילית, לצד נסיגה ריאלית נוספת ביצוא קבוצת ענפי הטכנולוגיה המסורתית (-2%).

אוקטובר 2010 - ינואר 2011: גידול במרבית קבוצות ענפי התעשייה

שיעורי שינוי ריאליים, ממוצע כל תקופה לעומת ממוצע תקופה קודמת, מנוכה עונתיות



אוק' 10 - ינו' 11 \* מבוסס על אומדן מחירי היצוא לתקופה הנסקרת.

<sup>1</sup> מבוסס על נתוני סחר החוץ של הלמ"ס מנוכי עונתיות, עיבודים והערכות של המחלקה למחקר כלכלי.  
<sup>2</sup> מבוסס על אומדן מחירים לתקופה הנסקרת.  
<sup>3</sup> ללא יהלומים.  
<sup>4</sup> כל תקופה לעומת ממוצע תקופה קודמת.  
<sup>5</sup> נתונים מנוכי עונתיות.

# אגף כלכלה

## המחלקה למחקר כלכלי

גידול ריאלי חד של כ- 24% נרשם ביצוא קבוצת ענפי הטכנולוגיה המעורבת-מסורתית בחודשים אוקטובר 2010 – ינואר 2011<sup>4</sup>, לאחר גידול מתון של 1% ברבע השלישי של 2010 ונסיגה ריאלית של 7% ברבע השני. עלייה זו, נגזרה במלואה מגידול חד של כ- 24% ביצוא ענף הכרייה והמינרלים. מנגד, נרשמה נסיגה ריאלית קלה של 1% ביצוא ענפי המתכת, הגומי והפלסטיק, לצד נסיגה ריאלית חדה של כ- 20% בענף התכשיטים.

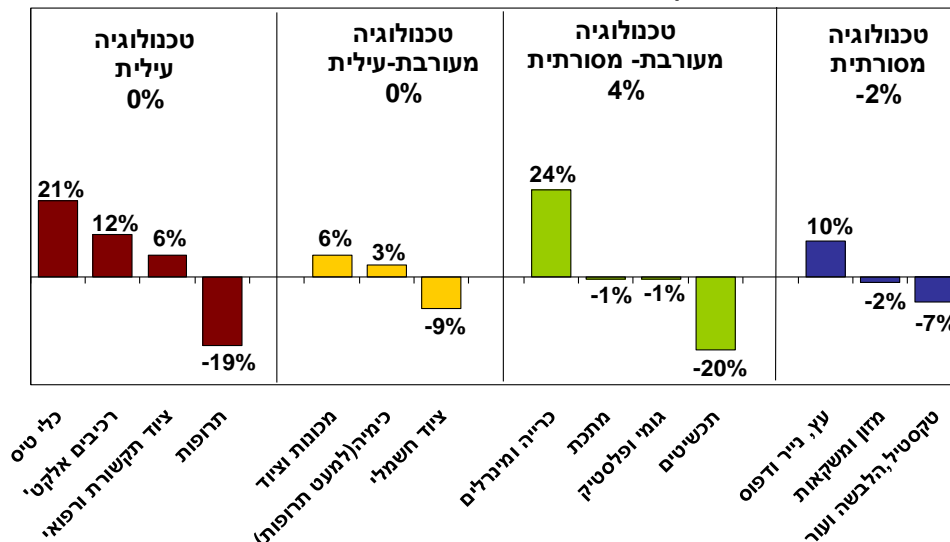
קיפאון<sup>2</sup> נרשם באוקטובר 2010 – ינואר 2011<sup>4</sup>, ביצוא קבוצת ענפי הטכנולוגיה המעורבת-עילית, זאת לאחר ירידות חדות של 8% ברבע השלישי של 2010 ושל 12% ברבע השני. גידול ריאלי מחודש נרשם בענפי המכונות והציוד (6%) והכימיה<sup>6</sup> (3%). גידול זה קוזז בעיקרו ע"י נסיגה ריאלית של כ- 9% ביצוא ענפי הציוד החשמלי.

בדומה, קיפאון<sup>2</sup> נרשם גם ביצוא קבוצת ענפי הטכנולוגיה העילית בתקופה הנסקרת<sup>4</sup>, לאחר שישה רבעונים רצופים של עלייה. הקיפאון שיקף שונות רבה בתוך הקבוצה: גידול ריאלי חד, של כ- 10%, נרשם ביצוא ענפי האלקטרוניקה. גידול זה הקיף את כל ענפי האלקטרוניקה, לרבות ענף כלי הטיס (21%), ענף הרכיבים האלקטרוניים (12%), וענף ציוד התקשורת, הבקרה והרפואי (6%). מנגד, ירידה חדה, של קרוב ל- 20%, נרשמה ביצוא ענף התרופות. ירידה זו קיזזה את העלייה בענפי האלקטרוניקה.

העלייה ביצוא ענפי האלקטרוניקה מתיישבת עם העלייה המתמשכת בפעילות ענפי הטכנולוגיה בארה"ב, כפי שבאה לידי ביטוי במדד ה-Tech Pulse<sup>7</sup>, אשר רשם עלייה מהירה במדד, בקצב של כ- 4.5% בממוצע לרבעון<sup>4</sup>, בששת הרבעונים האחרונים.

### התפתחות היצוא בענפי התעשייה

שיעורי שינוי ריאליים, אוקטובר 2010 - ינואר 2011 לעומת הרבע השלישי של 2010, מנוכה עונתיות



במקביל, נרשמה נסיגה של כ- 2% ביצוא קבוצת ענפי הטכנולוגיה המסורתית בתקופה הנסקרת<sup>4</sup>, לאחר נסיגה של 5% ברבע השלישי של 2010. נסיגה זו נגזרה מירידה נוספת ביצוא ענפי הטקסטיל וההלבשה (-7%) והמזון (-2%). מנגד, ענפי העץ, הריהוט, הנייר והדפוס רשמו גידול מחודש חד של כ- 10%.

<sup>6</sup> ללא תרופות.

<sup>7</sup> מדד ה-Tech Pulse הינו המדד המשולב לענפי טכנולוגיות המידע (IT) בארה"ב, המודד בתדירות חודשית את התפתחות ההשקעות, משלוחי היצוא, הייצור, התעסוקה והצריכה של הענף.

# אגף כלכלה

## המחלקה למחקר כלכלי

בדבר הסברים והבהרות ניתן לפנות לצוות מחלקת המחקר הכלכלי:

דפנה אבירם-ניצן, מנהלת מחלקת המחקר הכלכלי

אדי פרקנסקי, כלכלן המחלקה

טלפון: 03-5198806

### יצוא תעשייתי 2010 - 2011

שיעורי שינוי ריאליים		2010 מיליוני דולר	
ממוצע אוק' 10' - ינו' 11' לעומת ממוצע Q3/10 <sup>1</sup>	2010 לעומת 2009		
<b>0.5%</b>	<b>16%</b>	<b>40,664</b>	<b>סה"כ תעשייה<sup>2</sup></b>
<b>0%</b>	<b>12%</b>	<b>20,170</b>	<b>ענפי טכנולוגיה עילית</b>
12%	-13%	4,213	רכיבים אלקטרוניים ומחשבים
6%	13%	7,568	ציוד תקשורת, בקרה ופיקוח
21%	12%	1,776	כלי טיס
-19%	36%	6,614	תחפות
<b>0%</b>	<b>15%</b>	<b>11,690</b>	<b>ענפי טכנולוגיה מעורבת עילית</b>
3%	22%	7,795	כימיקלים וזיקוק נפט (למעט תחפות)
6%	11%	2,519	מכונות וציוד
-9%	22%	870	מונעים וציוד חשמלי
<b>4%</b>	<b>33%</b>	<b>6,715</b>	<b>ענפי טכנולוגיה מעורבת מסורתית</b>
24%	97%	1,874	כרייה, חציבה ומינרלים
-1%	1%	1,616	מוצרי גומי ופלסטיק
-1%	33%	2,370	מתכת בסיסית ומוצרי מתכת
-20%	-21%	436	תכשיטים וחפצי חן
<b>-2%</b>	<b>5%</b>	<b>2,089</b>	<b>ענפי טכנולוגיה מסורתית</b>
-2%	12%	792	מזון ומשקאות
-7%	0%	916	טקסטיל, הלבשה ועור
10%	1%	382	עץ, רהוט, נייר ודפוס
			(1) מבוסס על אומדן מחירי היצוא לתקופה הנסקרת.
			(2) כולל שונות.