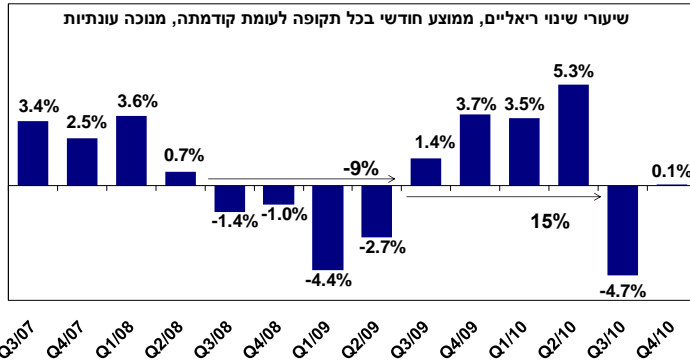


אגף כלכלה המחלקה למחקר כלכלי

הייצור התעשייתי¹

קיפאון בתפוקת התעשייה



ברבע האחרון של 2010 שרר קיפאון² בתפוקת התעשייה (0.1%), לאחר נסיגה חדה, של 4.7% ברבע השלישי של 2010, ולאחר צמיחה מהירה ביותר, של 5.3%, ברבע השני אשתקד.

כך, למרות היציבות בתפוקת התעשייה בתקופה הנסקרת, ובשל הנסיגה החדה ברבע השלישי אשתקד, חזרה תפוקת התעשייה בסוף 2010 לרמה

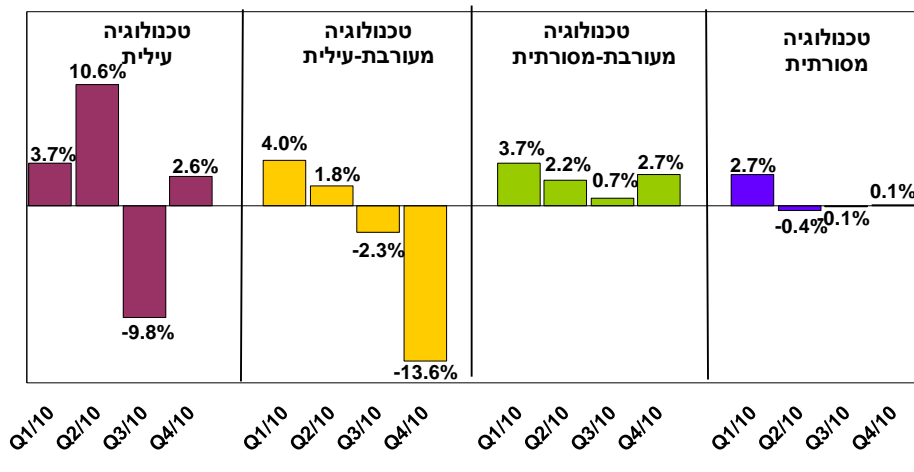
הנמוכה בכ- 0.6% בהשוואה לרמתה ערב המשבר הכלכלי, ברבע השני של 2008.

הקיפאון² בסוף 2010 משקף ירידה דרמטית, של 13.6%, בתפוקת ענפי הטכנולוגיה המעורבת-עילית, אשר קוזזה במלואה הודות לגידול מתון בתפוקת ענפי הטכנולוגיה העילית והמעורבת-מסורתית. כך, בניכוי קבוצת ענפי הטכנולוגיה המעורבת-עילית, רשמו יתר ענפי התעשייה צמיחה מתונה, הנאמדת בכ- 2%.

בבחינה ענפית נמצא, כי עיקר הירידה בתפוקת ענפי הטכנולוגיה המעורבת-עילית נגזרה מענף הכימיה (ללא תרופות), שרשם נסיגה חדה ביותר (שנאמדת בכ- 37%).³ כך, בנטרול ענף הכימיה צמחה התעשייה כולה בכ- 3.5%.

נסיגה חדה בתפוקת ענפי הטכנולוגיה המעורבת-עילית

שיעורי שינוי ריאליים, ממוצע חודשי כל תקופה לעומת קודמתה, מנוכה עונתיות



אגף כלכלה

המחלקה למחקר כלכלי

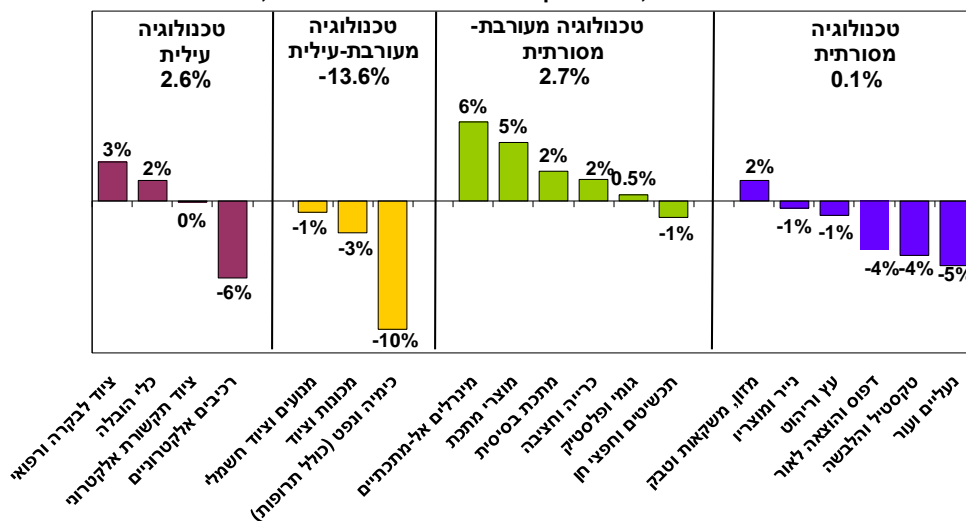
כאמור, ברבע האחרון של 2010 נרשמה ירידה² חדה ביותר בתפוקת ענפי הטכנולוגיה המעורבת-עילית⁴: נסיגה ריאלית של 13.6%, בהמשך לנסיגה של 2.3% ברבע השלישי של 2010 ולאחר מגמת האטה בתפוקת הקבוצה במחצית הראשונה אשתקד. בשל נסיגה זו, חזרה תפוקת הקבוצה בסוף 2010 לרמה הנמוכה בכ- 16.5% בהשוואה לרמתה ברבע השלישי של 2008, טרם החלו הירידות בתפוקת הקבוצה.

נדגיש, כי נסיגה רבעונית כה חדה בתפוקת הקבוצה, לא נרשמה לפחות במהלך 16 השנים שחלפו מאז החל המעקב הסטטיסטי⁵. ירידה זו נגזרה⁶ בעיקרה מנסיגה דרסטית בתפוקת ענף הכימיה (ללא תרופות) לצד ירידות מתונות יחסית (של כ- 2% בממוצע) בתפוקת יתר ענפי הקבוצה (ללא כימיה): המכונות והציוד (3%), המנועים והציוד החשמלי (1%).

בנוסף, בתקופה הנסקרת נרשם קיפאון² בתפוקת ענפי הטכנולוגיה המסורתית⁷, זאת בדומה לרבע השלישי של 2010 ולאחר נסיגה של 0.4% ברבע השני. כך, תפוקת הקבוצה עדיין נמוכה בכ- 4.8% בהשוואה לרמתה בסוף 2007, טרם החלו הנסיגות בתפוקת הקבוצה. קיפאון זה, משקף⁶ נסיגה בתפוקת מרבית ענפי הקבוצה, שקוזזה במלואה הודות להאצה בקצב צמיחת תפוקת ענף המזון (2%).

התפתחות התפוקה בענפי התעשייה

שיעורי שינוי ריאליים, רבע אחרון 2010 לעומת רבע שלישי 2010, מנוכה עונתיות



מנגד, חודשה הצמיחה בתפוקת ענפי הטכנולוגיה העילית⁸: בסוף 2010 נרשמה עלייה ריאלית² של 2.6% בתפוקת הקבוצה, לאחר נסיגה חדה, של 9.8%, ברבע השלישי של 2010. למרות הנסיגה החדה ברבע השלישי אשתקד, נותרה תפוקת הקבוצה ברמה הגבוהה בכ- 3% בהשוואה לרמתה ערב המשבר הגלובלי. צמיחת הקבוצה בחודשים הנסקרים נגזרה בעיקרה מצמיחה מחודשת בתפוקת ענף התרופות³, הנאמדת בכ- 9%. בנטרול ענף זה, רשמו יתר ענפי הקבוצה (ענפי האלקטרוניקה) צמיחה מתונה ביותר, הנאמדת בכ- 0.4%. האצה קלה נרשמה בקצב צמיחת ענף הציוד לבקרה, פיקוח ורפואי (3%), לצד צמיחה מחודשת בתפוקת ענף כלי התובלה (2%). מנגד, קיפאון נרשם בענף ציוד התקשורת האלקטרוני לצד נסיגה חדה ומחודשת בתפוקת ענף הרכיבים האלקטרוניים (-6%).

⁴ כימיה ונפט (ללא תרופות), מכונות וציוד ומנועים וציוד חשמלי.

⁵ נתונים בחלוקה לקבוצות ענפים קיימים רק מהרבע הראשון של 1995.

⁶ בשל שוני בשיטת ניכוי העונתיות שמבצעת הלמ"ס בין סדרת הנתונים הענפיים לבין סדרת הנתונים של קבוצות ענפי הטכנולוגיה, שיעורי הגידול של תתי הענפים בכל קבוצה אינם משקפים בצורה מדויקת את נתוני הקבוצה בכללותה.

⁷ מזון, טקסטיל והלבשה, עור והנעלה, דפוס והוצאה לאור, עץ וריהוט, נייר ומוצרי.

⁸ רכיבים אלקטרוניים, ציוד לבקרה ורפואי, כלי התובלה וציוד תקשורת אלקטרוני.

אגף כלכלה

המחלקה למחקר כלכלי

במקביל, ברבע האחרון של 2010 הואץ קצב צמיחת² קבוצת ענפי הטכנולוגיה המעורבת-מסורתית⁹ ל- 2.7%, בהמשך לגידול של 0.7% ברבע השלישי של 2010. נדגיש, כי על אף הצמיחה המתמשכת בתפוקת הקבוצה, רמת הייצור בתקופה הנסקרת עודנה נמוכה בכ- 6.5% בהשוואה לרמתה בתחילת 2008, טרם החלו הירידות בתפוקת הקבוצה. האצה זו, נגזרה⁶ בעיקרה מגידול מחודש ומהיר בתפוקת ענפי המינרלים האל-מתכתיים (6%) ומוצרי המתכת (5%). מנגד, האטה נרשמה בקצב צמיחת ענפי הכרייה והחציבה, המתכת הבסיסית (2%), הגומי והפולסטיק (0.5%).

בסיכום שנת 2010 רשמה תפוקת התעשייה צמיחה ריאלית מהירה, של 7.8%, בהשוואה לממוצע בשנת 2009, זאת לאחר נסיגה חדה, של 6%, בשנת 2009 (הנסיגה החדה ביותר בתולדות התעשייה הישראלית), ולאחר חמש שנים רצופות של צמיחה מהירה, בשיעור שנתי ממוצע של כ- 6.5%.

צמיחה זו, משקפת גידול מחודש בתפוקת כל קבוצות ענפי התעשייה. כמחצית מהגידול נגזר מקבוצת ענפי הטכנולוגיה העילית, אשר צמחה בכ- 9%, בעיקר הודות לגידול משמעותי בתפוקת ענף התרופות³. בנטרול ענף זה, רשמו יתר ענפי הקבוצה (ענפי האלקטרוניקה) צמיחה מתונה בלבד, הנאמדת בכ- 1.6%. 37% נוספים מהגידול בסך תפוקת התעשייה נגזרו מענפי הטכנולוגיה המעורבת-מסורתית, שרשמו צמיחה מהירה ביותר¹⁰, של כ- 14%, לאחר נסיגה בשיעור דומה, של כ- 15%, ב- 2009. יתר הגידול נגזר מקבוצות ענפי הטכנולוגיות המעורבת-עילית והמסורתית שתרמו לצמיחה כ- 7% כל אחת.

סיכומים שנתיים					
שיעורי שינוי ריאליים בתפוקת התעשייה					
(באחוזים, ממוצע חודשי בכל תקופה לעומת הרמה החודשית הממוצעת בשנה קודמת)					
מסורתית	טכנולוגיה מעורבת-מסורתית	טכנולוגיה מעורבת-עילית	טכנולוגיה עילית	ממוצע התעשייה	
1.2	4.8	2.0	5.4	3.7	2005
2.9	6.2	0.1	21.3	9.8	2006
2.1	5.2	9.0	4.4	4.5	2007
-1.4	1.9	8.2	16.8	7.4	2008
-5.2	-14.7	-8.6	-0.8	-6.0	2009
2.3	13.9	4.2	8.8	7.8	2010

בדבר הסברים והבהרות ניתן לפנות לצוות מחלקת המחקר הכלכלי:

דפנה אבירם-ניצן, מנהלת מחלקת המחקר הכלכלי
חגית שמריהו, כלכלנית המחלקה

טלפון: 03-5198806

⁹ כרייה וחציבה, מינרלים אל-מתכתיים, גומי ופולסטיק, מתכת בסיסית, מוצרי מתכת ותכשיטים.
¹⁰ שלא נראתה כמותה מזה 15 שנה, מאז 1995.