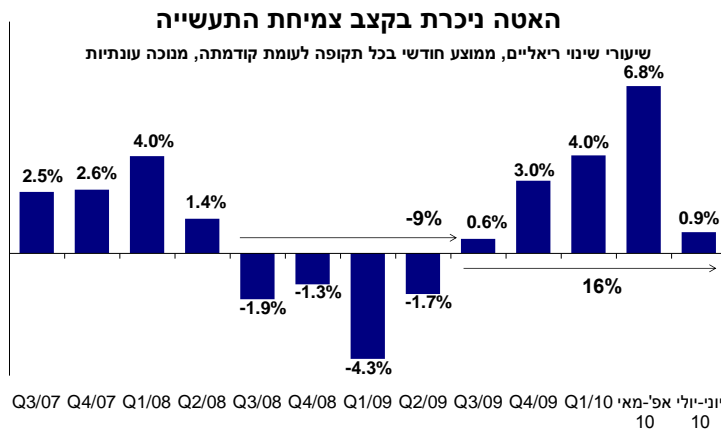


אגף כלכלה המחלקה למחקר כלכלי

הייצור התעשייתי¹



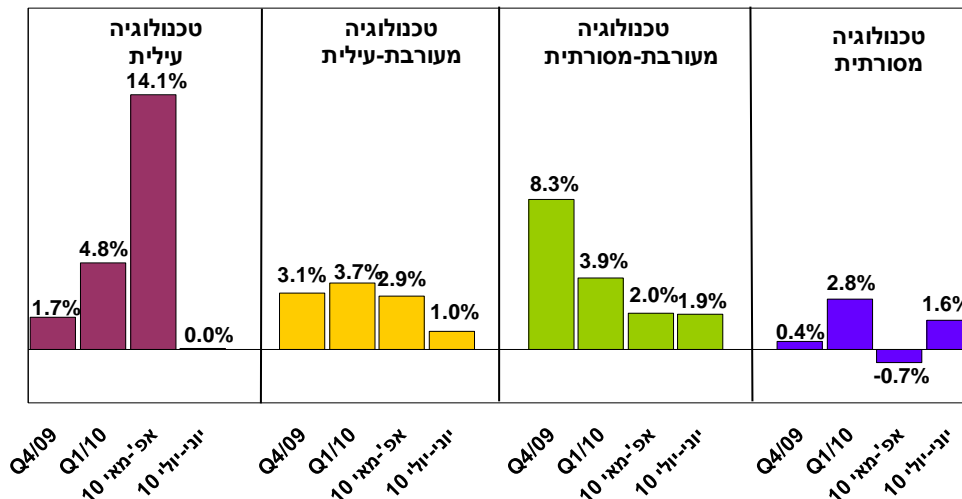
ביוני-יולי 2010 חלה האטה ניכרת בקצב צמיחת² התעשייה, לאחר תקופה ממושכת של צמיחה מואצת. גידול² ריאלי מתון, של 0.9%, נרשם בתקופה הנסקרת לאחר צמיחה³ מהירה ביותר, של 6.8%, בחודשים אפריל – מאי 2010.

על אף ההאטה, השלימה תפוקת התעשייה צמיחה מצטברת של כ- 16% מאז הרבע השלישי של 2009. כך, רמת הייצור בתקופה הנסקרת גבוהה ריאלית בכ- 6% בהשוואה לרמתה ערב המשבר הכלכלי, ברבע השני של 2008.

ההאטה² בחודשיים הנסקרים נגזרה מקיפאון בתפוקת ענפי ההיי-טק לצד האטה בקצב צמיחת ענפי הטכנולוגיה המעורבת-עילית.

קיפאון בתפוקת ענפי ההיי-טק

שיעורי שינוי ריאליים, ממוצע חודשי כל תקופה לעומת קודמתה, מנוכה עונתיות



אגף כלכלה

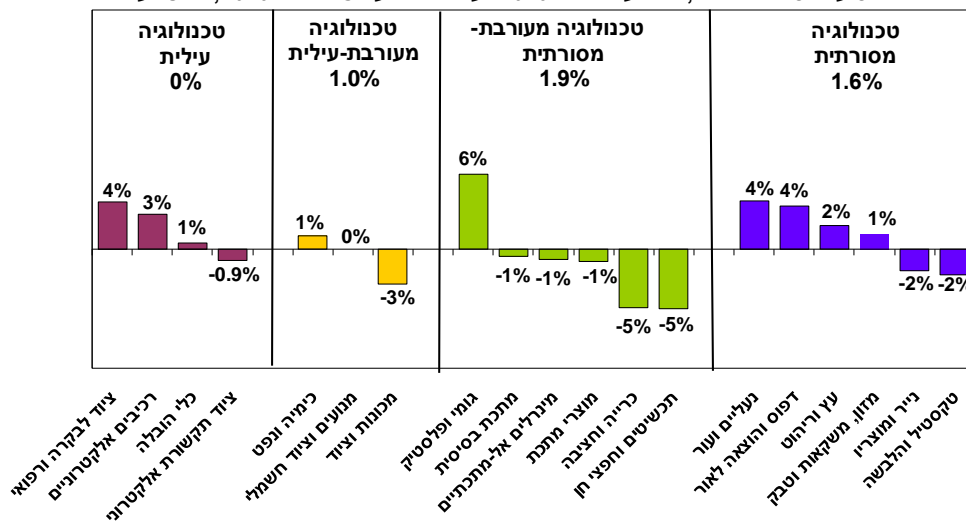
המחלקה למחקר כלכלי

בחודשים יוני - יולי 2010 נבלמה מגמת ההאצה בקצב צמיחת ענפי הטכנולוגיה העילית⁴: קיפאון² נרשם בתפוקת הקבוצה לאחר צמיחה³ מהירה ביותר, של 14.1%, באפריל - מאי 2010, כמותה לא נרשמה מזה למעלה מעשור, מאז הרבע השני של שנת 2000. קיפאון זה נגזר⁵, ככל הנראה, בעיקר מנסיגה בתפוקת ענף התרופות⁶, לצד נסיגה מתונה בתפוקת ענף ציוד התקשורת האלקטרוני (1%). ירידות אלו קוזזו במלואן הודות לצמיחת ענפי הציוד לבקרה, פיקוח ורפואי (4%), הרכיבים האלקטרוניים (3%) וענף כלי ההובלה (1%).

במקביל, האטה נוספת² חלה בקצב גידול תפוקת ענפי הטכנולוגיה המעורבת-עילית⁷: בחודשים יוני - יולי 2010 נרשם גידול מתון, של 1%, בתפוקת הקבוצה, לאחר גידול של 2.9% ב אפריל - מאי 2010, וגידול מהיר, של 3.7%, בתחילת השנה. על אף ההאטה, השלימה תפוקת הקבוצה צמיחה מצטברת של כ-13% מאז הרבע השלישי של 2009, עת החלה ההתאוששות, ובכך חזרה לרמתה ברבע השלישי של 2008, טרם המשבר. ההאטה בתפוקת הקבוצה נגזרה מנסיגה מחודשת בתפוקת ענף המכונות והציוד (-3%) לצד קיפאון בענף המנועים והחשמל. מנגד, גידול מואץ חל, ככל הנראה⁶, בתפוקת ענף הכימיה (ללא תרופות).

התפתחות התפוקה בענפי התעשייה

שיעורי שינוי ריאליים, ממוצע יוני-יולי 2010 לעומת ממוצע אפריל-מאי 2010, מנוכה עונתיות



בנוסף, נמשך הגידול² בתפוקת ענפי הטכנולוגיה המעורבת-מסורתית⁸: גידול² של 1.9% בחודשיים הנסקרים, בדומה לגידול³ שנרשם באפריל - מאי 2010 (2%), ולאחר גידול של 3.9% בתחילת 2010. נציין, כי רמת הייצור בענפי הטכנולוגיה המעורבת-מסורתית עודנה נמוכה ב-8% בהשוואה לרמתה ברבע הראשון של 2008, טרם החלו הירידות בתפוקת הקבוצה. הגידול בתפוקת הקבוצה בתקופה הנסקרת נגזר כולו מגידול בתפוקת ענף הגומי והפלסטיק (6%) בעוד יתר ענפי הקבוצה רשמו נסיגה.

⁴ רכיבים אלקטרוניים, ציוד לבקרה ורפואי, כלי הובלה וציוד תקשורת אלקטרוני.
⁵ בשל שוני בשיטת ניכוי העונתיות שמבצעת הלמ"ס בין סדרת הנתונים הענפיים לבין סדרת הנתונים של קבוצות ענפי הטכנולוגיה, שיעורי הגידול של תתי הענפים בכל קבוצה אינם משקפים בצורה מדויקת את נתוני הקבוצה בכללותה.
⁶ הלמ"ס אינה מפרסמת בתדירות חודשית את נתוני ענף התרופות בנפרד, אלא כחלק מענף הכימיה.
⁷ כימיה ונפט, מכונות וציוד ומנועים וציוד חשמל.
⁸ כרייה וחציבה, מינרלים אל-מתכתיים, גומי ופלסטיק, מתכת בסיסית, מוצרי מתכת ותכשיטים.

א ג ק כלכלה

המחלקה למחקר כלכלי

מנגד, בענפי הטכנולוגיה המסורתית⁹ דווקא חודשה הצמיחה² בחודשים יוני – יולי 2010: גידול ריאלי של 1.6%, לאחר נסיגה של 0.7% באפריל – מאי 2010 וצמיחה של 2.8% ברבע הראשון של השנה. צמיחה זו, משקפת⁵ גידול מחודש בתפוקת ענפי הדפוס וההוצאה לאור (4%), העץ והריהוט (2%) וכן ענף המזון (1%), ומותנה בשל נסיגה מחודשת בתפוקת ענפי הנייר ומוצריו, הטקסטיל וההלבשה (-2%).

בסיכום החודשים ינואר - יולי 2010 הייתה הרמה החודשית הממוצעת של תפוקת התעשייה גבוהה ריאלית ב- 10.5% בהשוואה לממוצע בשנת 2009, זאת לאחר נסיגה ניכרת, של 6%, בשנת 2009. צמיחה זו, משקפת גידול מחודש בתפוקת כל קבוצות ענפי התעשייה, כאשר למעלה ממחצית מהגידול (57% ממנו) נגזר מענפי הטכנולוגיה העילית. ענפים אלו צמחו בכ- 14% בעיקר הודות לגידול המשמעותי בענף התרופות⁶. בנטרול ענף זה, רשמו יתר ענפי הקבוצה (ענפי האלקטרוניקה) צמיחה מתונה בלבד, הנאמדת בכ- 1%.

26% נוספים מהגידול בתפוקת התעשייה נגזרו מענפי הטכנולוגיה המעורבת-מסורתית, 11% נגזרו מענפי הטכנולוגיה המעורבת-עילית, והיתר (6%) נגזר מקבוצת ענפי הטכנולוגיה המסורתית.

סיכומים שנתיים					
שיעורי שינוי ריאליים בתפוקת התעשייה					
(באחוזים, ממוצע חודשי בכל תקופה לעומת הרמה החודשית הממוצעת בשנה קודמת)					
מסורתית	טכנולוגיה מעורבת-מסורתית	טכנולוגיה מעורבת-עילית	טכנולוגיה עילית	ממוצע התעשייה	
1.2	4.8	2.0	5.4	3.7	2005
2.9	6.2	0.1	21.3	9.8	2006
2.1	5.2	9.0	4.4	4.5	2007
-1.4	1.9	8.2	16.8	7.4	2008
-5.2	-14.7	-8.6	-0.8	-6.0	2009
2.8	13.2	8.8	13.7	10.5	ינואר - יולי 2010

בדבר הסברים והבהרות ניתן לפנות לצוות מחלקת המחקר הכלכלי:

דפנה אבירם-ניצן, מנהלת מחלקת המחקר הכלכלי

ג'ולי שדה זלצר, ראש תחום ניתוחים כלכליים
חגית שמריהו, כלכלנית המחלקה

טלפון: 03-5198806

⁹ מזון, טקסטיל והלבשה, עור והנעלה, דפוס והוצאה לאור, עץ וריהוט, נייר ומוצריו.