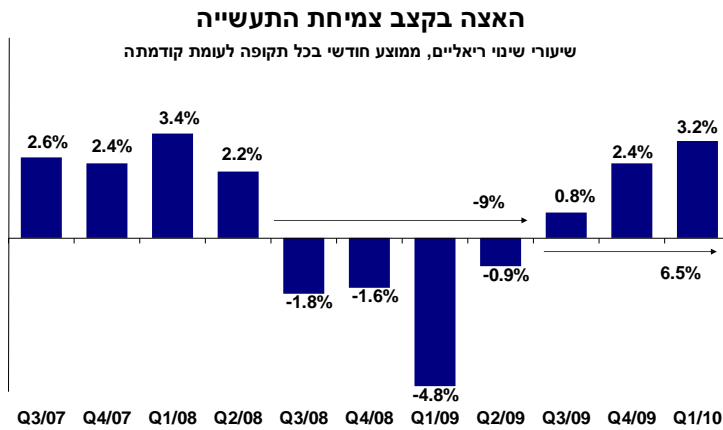


הייצור התעשייתי¹

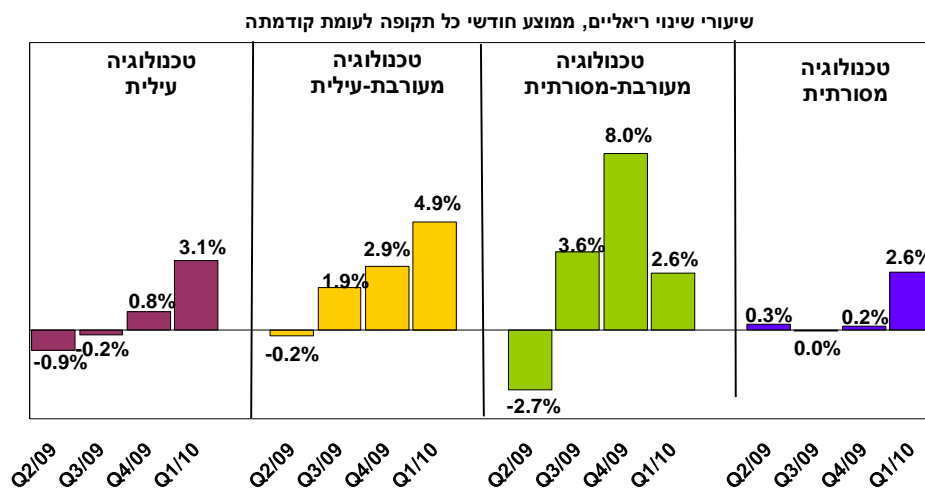


ברבע הראשון של 2010 נמשכה ההאצה בקצב גידול² תפוקת התעשייה: עלייה ריאלית מהירה, של 3.2%, נרשמה בתקופה הנסקרת, בהמשך לגידול של 2.4% ברבע האחרון אשתקד ו- 0.8% ברבע השלישי של 2009.

על אף ההאצה המתמשכת בקצב צמיחת התעשייה, נותרה רמת היצור התעשייתי בתחילת 2010 נמוכה בכ- 3% בהשוואה לרמתה ערב המשבר, ברבע השני של 2008.

האצה זו משקפת גידול מואץ בתפוקת מרבית קבוצות ענפי התעשייה, למעט קבוצת ענפי הטכנולוגיה המעורבת-מסורתית, אשר רשמה בתקופה הנסקרת האטה בקצב גידול תפוקתה, לאחר גידול דרמטי ברבע האחרון אשתקד.

רבע ראשון 2010: האצה בקצב צמיחת מרבית קבוצות ענפי התעשייה



אגף כלכלה

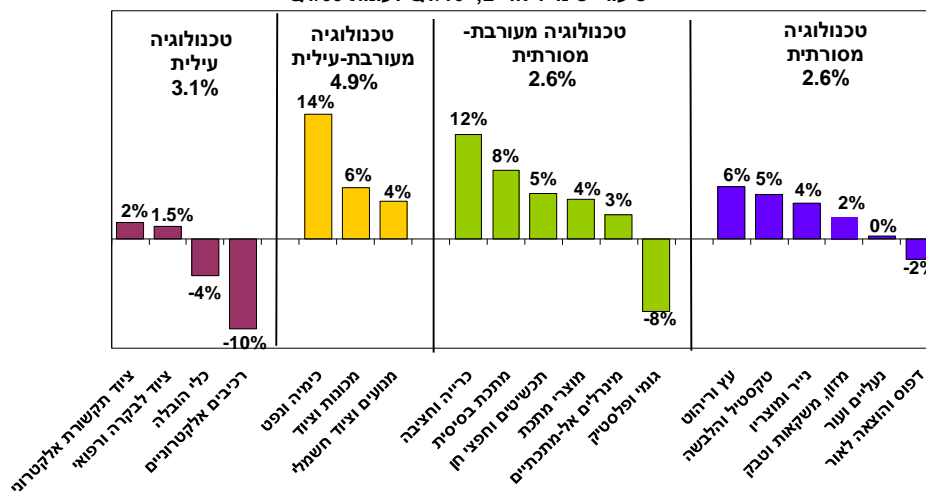
המחלקה למחקר כלכלי

ברבע הראשון של 2010 הואץ² משמעותית קצב צמיחת התפוקה בקבוצת ענפי הטכנולוגיה העילית³ ל- 3.1%, זאת לאחר גידול ריאלי מתון, של 0.8%, ברבע האחרון של 2009 ונסיגה מתונה, כמעט קיפאון (-0.2%) ברבע השלישי אשתקד. על אף הצמיחה המואצת, נותרה רמת הייצור בתחילת השנה נמוכה במקצת, בכ- 0.7%, מרמתה בסוף 2008, טרם החלו הירידות בתפוקת הקבוצה. הגידול בתפוקה בתחילת 2010, נגזר⁴ מצמיחתם של ענפי הייצור לבקרה, פיקוח ורפואי, ציוד תקשורת אלקטרוני (-1.5% - 2%) וכן ענף התרופות, אך מותן בשל נסיגתם החדה של ענף כלי ההובלה (-4%) וענף הרכיבים האלקטרוניים, שרשם נסיגה דרסטית של 10%, בהמשך לנסיגה של 5.6% ברבע האחרון אשתקד.

במקביל, האצה נוספת נרשמה בקצב גידול תפוקת ענפי הטכנולוגיה המעורבת-עילית⁵: עלייה ריאלית² של 4.9% נרשמה בחודשים הנסקרים, בהמשך לגידול² של 2.9% ברבע האחרון של 2009 ו- 1.9% ברבע השלישי אשתקד. על אף הגידול המהיר, נותרה רמת הייצור ברבע הראשון של 2010 נמוכה בכ- 2.7% בהשוואה לרמתה ברבע השלישי של 2008, טרם החלו הירידות בתפוקת הקבוצה. ההאצה בקצב צמיחת הקבוצה נגזרה⁴ מהאצה בקצב גידול תפוקתם של כל ענפי הקבוצה, ובעיקר ענף הכימיה, אשר צמח בכ- 14% בתקופה זו.

התפתחות התפוקה בענפי התעשייה

שיעורי שינוי ריאליים, Q1/10 לעומת Q4/09



בנוסף, צמיחה ריאלית מהירה, של 2.6%, נרשמה בתפוקתה של קבוצת ענפי הטכנולוגיה המסורתית⁶ ברבע הראשון של השנה, זאת לאחר דשדוש בתפוקת הקבוצה בשלושת הרבעונים האחרונים של 2009, ונסיגה מצטברת של כ- 7.5% בתפוקת הקבוצה מאז הרבע הראשון של 2008 ועד לרבע הראשון של 2009. צמיחה רבעונית כה חדה בתפוקת הקבוצה הינה חריגה בענף ולא נרשמה כמותה במהלך 15 השנים שחלפו⁷. גידול זה, משקף⁴ צמיחה במרבית ענפי הקבוצה, לרבות ענפי העץ והריהוט, והטקסטיל וההלבשה, שרשמו גידול מהיר בתפוקתם (5% עד 6%). מנגד, נסיגה מחודשת נרשמה בתפוקת ענף הדפוס וההוצאה לאור (-2%), לצד קיפאון בענף ההנעלה והעור.

³ רכיבים אלקטרוניים, ציוד לבקרה ורפואי, כלי הובלה וציוד תקשורת אלקטרוני.

⁴ בשל שוני בשיטת ניכוי העונתיות שמבצעת הלמ"ס בין סדרת הנתונים הענפיים לבין סדרת הנתונים של קבוצות ענפי הטכנולוגיה, שיעורי הגידול של תתי הענפים בכל קבוצה אינם משקפים בצורה מדויקת את נתוני הקבוצה בכללותה.

⁵ כימיה ונפט, מכונות וציוד ומנועים וציוד חשמלי.

⁶ מזון, טקסטיל והלבשה, עור והנעלה, דפוס והוצאה לאור, עץ וריהוט, נייר ומוצרי.

⁷ נתונים בחלוקה לקבוצות ענפים קיימים רק מהרבע הראשון של 1995.

אגף כלכלה

המחלקה למחקר כלכלי

מנגד, הואט קצב צמיחת התפוקה בקבוצת ענפי הטכנולוגיה המעורבת-מסורתית⁸ ל-2.6%, לאחר גידול ריאלי דרמטי, של 8%, ברבע האחרון של 2009 וגידול של 3.6% ברבע השלישי אשתקד. על אף הגידול המתמשך בתפוקת הקבוצה, נותרה רמת הייצור ברבע הראשון של 2010 נמוכה ב-12.7% בהשוואה לרמתה ברבע הראשון של 2008, טרם החלו הירידות בתפוקת הקבוצה. ההאטה בקצב הגידול נגזרה⁴ בעיקר מנסיגה מחודשת בתפוקת ענף הגומי והפלסטיק (-8%) לצד האטה בקצב צמיחתם של ענפי מוצרי המתכת (4%) והמינרלים האל-מתכתיים (3%). מנגד, גידול חד נרשם בתפוקת ענפי הכרייה והחציבה (12%) והמתכת ובסיסית (8%).

בסיכום החודשים ינואר - מרץ 2010 היתה הרמה החודשית הממוצעת של תפוקת התעשייה גבוהה ריאלית ב-5.1% בהשוואה לממוצע בשנת 2009, זאת לאחר נסיגה ניכרת, של 6%, בשנת 2009 - הנסיגה השנתית החדה ביותר בתולדות התעשייה הישראלית⁹. צמיחה זו, משקפת גידול מחודש בתפוקת כל קבוצות ענפי התעשייה, כאשר 40% מהגידול נגזרו מענפי הטכנולוגיה המעורבת-מסורתית, 28% נוספים נגזרו מענפי הטכנולוגיה העילית, 20% נגזרו מענפי הטכנולוגיה המעורבת-עילית, והיתר (12%) נגזר מקבוצת ענפי הטכנולוגיה המסורתית.

סיכומים שנתיים					
שיעורי שינוי ריאליים בתפוקת התעשייה					
(באחוזים, ממוצע חודשי בכל תקופה לעומת הרמה החודשית הממוצעת בשנה קודמת)					
ממוצע התעשייה	טכנולוגיה עילית	טכנולוגיה מעורבת-עילית	טכנולוגיה מעורבת-מסורתית	טכנולוגיה מסורתית	
3.7	5.4	2.0	4.8	1.2	2005
9.8	21.3	0.1	6.2	2.9	2006
4.5	4.4	9.0	5.2	2.1	2007
7.4	16.8	8.2	1.9	-1.4	2008
-6.0	-0.8	-8.6	-14.7	-5.2	2009
5.1	3.3	8.1	9.8	2.6	ינואר-מרץ 2010

⁸ כרייה וחציבה, מינרלים אל-מתכתיים, גומי ופלסטיק, מתכת בסיסית, מוצרי מתכת ותכשיטים.
⁹ נתונים קיימים מינואר 1959.