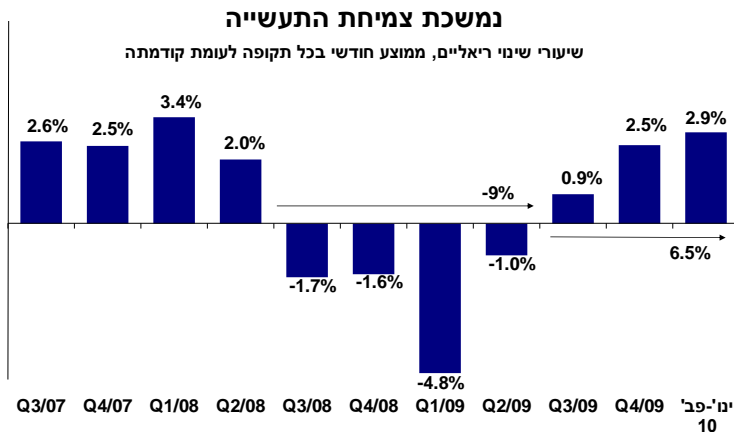


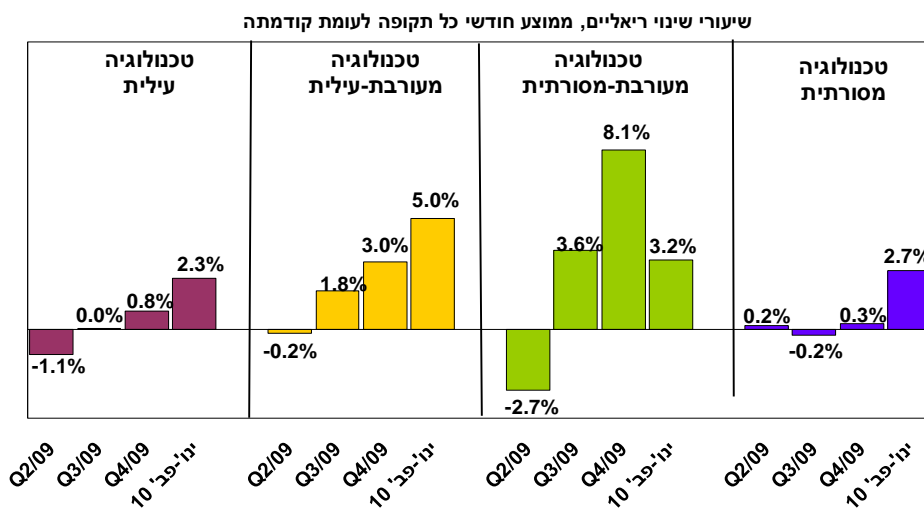
הייצור התעשייתי¹



בחודשים ינואר-פברואר 2010 נמשכה הצמיחה² המהירה בתפוקת התעשייה: גידול ריאלי של 2.9% נרשם בחודשים הנסקרים, לאחר עלייה של 2.5% ברבע האחרון אשתקד ו-0.9% ברבע השלישי של 2009. על אף הגידול המהיר בתפוקת התעשייה מאז הרבע השלישי אשתקד, נותרה רמת הייצור התעשייתי בחודשיים הנסקרים נמוכה בכ-3% בהשוואה לרמתה ערב המשבר, ברבע השני של 2008.

הגידול בתפוקת התעשייה בחודשים ינואר - פברואר 2010 משקף צמיחה בכל קבוצות ענפי התעשייה, כאשר מרבית הקבוצות רשמו האצה ניכרת בקצב גידול תפוקתם.

ינואר - פברואר 2010: האצה בקצב צמיחת מרבית קבוצות ענפי התעשייה



אגף כלכלה

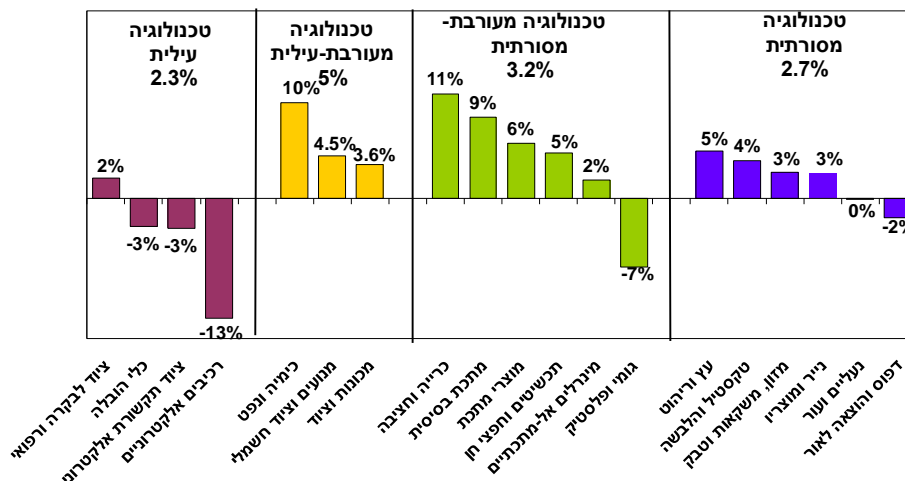
המחלקה למחקר כלכלי

בחודשים ינואר – פברואר 2010 הואץ² קצב צמיחת התפוקה בקבוצת ענפי הטכנולוגיה העילית³ ל- 2.3%, זאת לאחר גידול ריאלי מתון, של 0.8%, ברבע האחרון של 2009 וקיפאון ברבע השלישי אשתקד. למרות הצמיחה המואצת, נותרה רמת הייצור בחודשיים הנסקרים נמוכה ב- 1.6% מרמתה בסוף 2008, טרם החלו הירידות בתפוקת הקבוצה. הגידול בתפוקה בתחילת 2010, נגזר⁴ מצמיחתם של ענף הציוד לבקרה, פיקוח ורפואי (2%) וענף התרופות, אך מותן בשל נסיגתם של יתר ענפי האלקטרוניקה, ובמיוחד ענף הרכיבים האלקטרוניים, שרשם נסיגה דרסטית של 12.8%, בהמשך לנסיגה של 5.7% ברבע האחרון אשתקד.

במקביל, האצה נוספת נרשמה בקצב גידול תפוקת ענפי הטכנולוגיה המעורבת-עילית⁵: עלייה ריאלית² של 5% נרשמה בחודשיים הנסקרים, בהמשך לגידול² של 3% ברבע האחרון של 2009 ו- 1.8% ברבע השלישי אשתקד. על אף הגידול המהיר, נותרה רמת הייצור בחודשיים הנסקרים נמוכה בכ- 2.4% בהשוואה לרמתה ברבע השלישי של 2008, טרם החלו הירידות בתפוקת הקבוצה. ההאצה בקצב צמיחת הקבוצה נגזרה⁴ מהאצה בקצב גידול תפוקתם של כל ענפי הקבוצה.

התפתחות התפוקה בענפי התעשייה

שיעורי שינוי ריאליים, ממוצע חודשי ינואר-פברואר 2010 לעומת Q4/09



בנוסף, צמיחה ריאלית מהירה, של 2.7%, נרשמה בתפוקתה של קבוצת ענפי הטכנולוגיה המסורתית⁶ בחודשיים הנסקרים, זאת לאחר דשדוש בתפוקת הקבוצה מאז הרבע השני של 2009, ונסיגה מצטברת של כ- 7.5% בתפוקת הקבוצה מאז הרבע הראשון של 2008. צמיחה כה חדה בתפוקת הקבוצה בתקופה כה קצרה של חודשיים הינה חריגה בענף, ולא נרשמה כמותה במהלך 15 השנים שחלפו⁷. גידול זה, משקף⁴ צמיחה במרבית ענפי הקבוצה, לרבות ענפי העץ והריהוט, והטקסטיל וההלבשה, שרשמו גידול מהיר בתפוקתם (4% עד 5%). מנגד, נסיגה מחודשת נרשמה בתפוקת ענף הדפוס וההוצאה לאור (-2%), לצד קיפאון בענף ההנעלה והעור.

³ רכיבים אלקטרוניים, ציוד לבקרה ורפואי, כלי הובלה וציוד תקשורת אלקטרוני.

⁴ בשל שוני בשיטת ניכוי העונתיות שמבצעת הלמ"ס בין סדרת הנתונים הענפיים לבין סדרת הנתונים של קבוצות ענפי הטכנולוגיה, שיעורי הגידול של תתי הענפים בכל קבוצה אינם משקפים בצורה מדויקת את נתוני הקבוצה בכללותה.

⁵ כימיה ונפט, מכונות וציוד ומנועים וציוד חשמלי.

⁶ מזון, טקסטיל והלבשה, עור והנעלה, דפוס והוצאה לאור, עץ וריהוט, נייר ומדפוס.

⁷ נתונים בחלוקה לקבוצות ענפים קיימים רק מהרבע הראשון של 1995.

אגף כלכלה

המחלקה למחקר כלכלי

מנגד, הואט קצב צמיחת התפוקה **בקבוצת ענפי הטכנולוגיה המעורבת-מסורתית**⁸ ל-3.2%, לאחר גידול ריאלי דרמטי, של 8.1%, ברבע האחרון של 2009 וגידול של 3.6% ברבע השלישי אשתקד. על אף הגידול המתמשך בתפוקת הקבוצה, נותרה רמת הייצור בחודשים ינואר – פברואר 2010 נמוכה בכ-12% בהשוואה לרמתה ברבע הראשון של 2008, טרם החלו הירידות בתפוקת הקבוצה. ההאטה בקצב גידול תפוקת הקבוצה נגזרה⁴ בעיקר מנסיגה מחודשת בתפוקת ענף הגומי והפלסטיק (-7%) לצד האטה בקצב צמיחתם של ענפי מוצרי המתכת (6%), והמינרלים האל-מתכתיים (2%). מנגד, גידול חד נרשם בתפוקת ענפי הכרייה והחציבה (11%) והמתכת ובסיסית (9%).

בסיכום החודשים ינואר - פברואר 2010 היתה הרמה החודשית הממוצעת של תפוקת התעשייה גבוהה ריאלית ב-5% בהשוואה לממוצע בשנת 2009, זאת לאחר נסיגה ניכרת, של 6%, בשנת 2009 - הנסיגה השנתית החדה ביותר בתולדות התעשייה הישראלית⁹. צמיחה זו, משקפת גידול מחודש בתפוקת כל קבוצות ענפי התעשייה, כאשר 45% מהגידול נגזרו מענפי הטכנולוגיה המעורבת-מסורתית, 22% נוספים נגזרו מענפי הטכנולוגיה העילית, 21% נגזרו מענפי הטכנולוגיה המעורבת-עילית, והיתר (12%) נגזר מקבוצת ענפי הטכנולוגיה המסורתית.

| סיכומים שנתיים | | | | | |
|--|-----------------|------------------------|--------------------------|-------------------|----------------|
| שיעורי שינוי ריאליים בתפוקת התעשייה | | | | | |
| (באחוזים, ממוצע חודשי בכל תקופה לעומת הרמה החודשית הממוצעת בשנה קודמת) | | | | | |
| ממוצע התעשייה | טכנולוגיה עילית | טכנולוגיה מעורבת-עילית | טכנולוגיה מעורבת-מסורתית | טכנולוגיה מסורתית | |
| 3.7 | 5.4 | 2.0 | 4.8 | 1.2 | 2005 |
| 9.8 | 21.3 | 0.1 | 6.2 | 2.9 | 2006 |
| 4.5 | 4.4 | 9.0 | 5.2 | 2.1 | 2007 |
| 7.4 | 16.8 | 8.2 | 1.9 | -1.4 | 2008 |
| -6.0 | -0.8 | -8.6 | -14.7 | -5.2 | 2009 |
| 5.0 | 2.5 | 8.4 | 10.6 | 2.6 | ינו'-פבר' 2010 |

⁸ כרייה וחציבה, מינרלים אל-מתכתיים, גומי ופלסטיק, מתכת בסיסית, מוצרי מתכת ותכשיטים.
⁹ נתונים קיימים מינואר 1959.