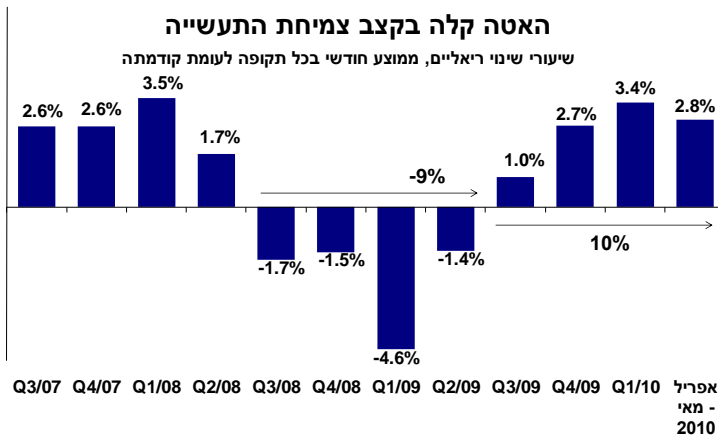


### היצור התעשייתי<sup>1</sup>



**בחודשים אפריל - מאי 2010 חלה האטה קלה בקצב גידול<sup>2</sup> תפוקת התעשייה: עלייה ריאלית של 2.8%**  
נרשמה בתקופה הנסקרת לאחר צמיחה מהירה של 3.4% ברבע הראשון של 2010 ו- 2.7% ברבע האחרון אשתקד.

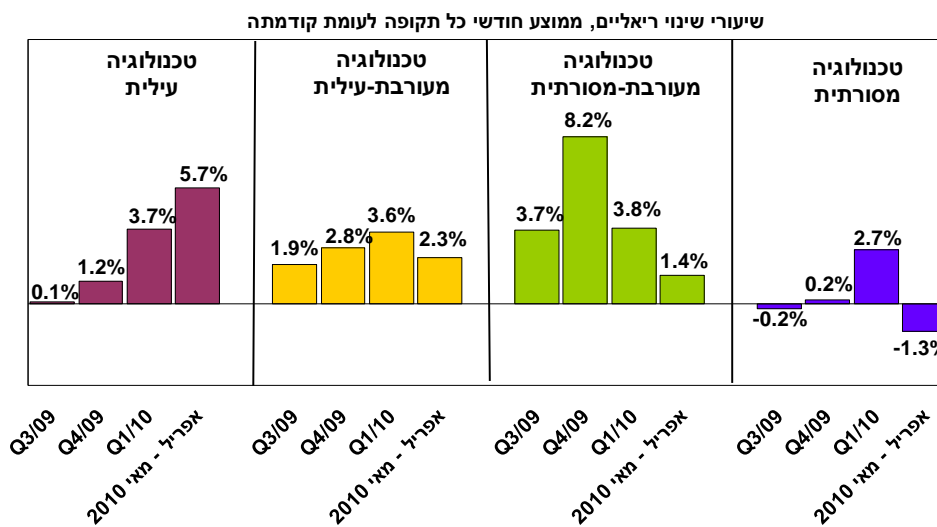
על אף ההאטה, השלימה תפוקת התעשייה צמיחה מצטברת של 10.2% מאז הרבע השלישי של 2009,

עת החלה ההתאוששות, ובכך חזרה לרמתה ערב המשבר הכלכלי, ברבע השני של 2008.

ההאטה בקצב צמיחת התעשייה בחודשיים הנסקרים נגזרה מנסיגה מחודשת בתפוקת ענפי הטכנולוגיה המסורתית, לצד האטה בקצב גידול תפוקת ענפי הטכנולוגיות המעורבות. מנגד, נמשכה ההאצה בקצב גידול ענפי היי-טק.

עוד נציין, כי הגידול בתפוקת התעשייה בחודשים אפריל - מאי 2010 נגזר בחלקו הגדול מצמיחתו המהירה של ענף הכימיה (11%). למעשה, בנטרול ענף זה רשמו יתר ענפי התעשייה עלייה מתונה יחסית, הנאמדת בכ- 0.8%.

### נסיגה בתפוקת ענפי הטכנולוגיה המסורתית לצד האטה במעורבות



<sup>1</sup> מבוסס על נתונים מנוכי עונתיות של הלשכה המרכזית לסטטיסטיקה, עיבודים והערכות של המחלקה למחקר כלכלי.

<sup>2</sup> כל תקופה לעומת ממוצע תקופה קודמת.

# אגף כלכלה

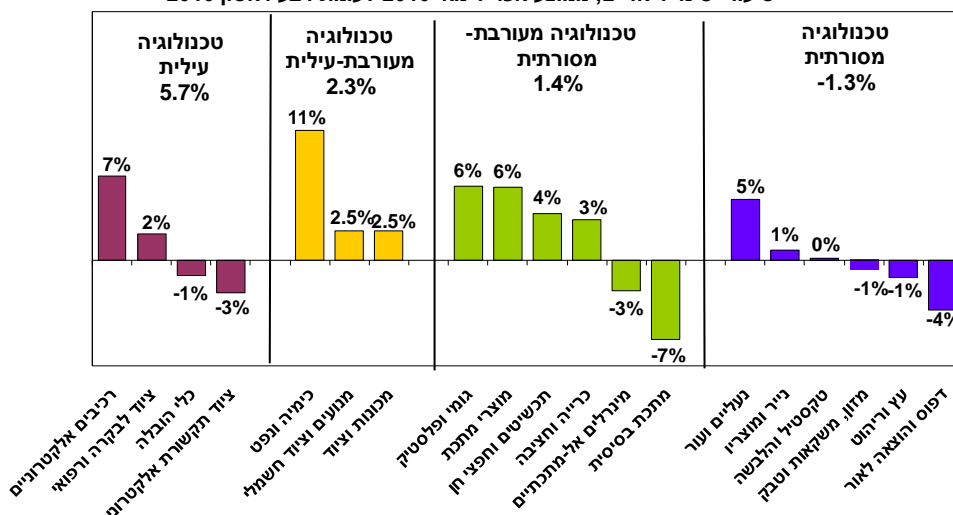
## המחלקה למחקר כלכלי

בחודשים אפריל – מאי 2010 חודשה הנסיגה<sup>2</sup> בתפוקת ענפי הטכנולוגיה המסורתית<sup>3</sup>: נסיגה ריאלית של 1.3%, לאחר צמיחה מהירה, של 2.7%, ברבע הראשון של השנה 2010 ודשדוש במחצית השנייה של 2009. נסיגה זו, משקפת<sup>4</sup> נסיגה בתפוקת ענפי הדפוס וההוצאה לאור (-4%), המזון והעץ והריהוט (-1%), אשר קוזזה במקצת הודות לצמיחתם של ענפי העור וההנעלה (5%) והנייר ומוצרי (1%).

בנוסף, חלה האטה<sup>2</sup> נוספת, חדה ביותר, בקצב צמיחת ענפי הטכנולוגיה המעורבת-מסורתית<sup>5</sup>: גידול<sup>2</sup> מתון, של 1.4%, נרשם בתפוקת הקבוצה בחודשיים הנסקרים, לאחר גידול ריאלי מהיר, של 3.8%, ברבע הראשון של 2010 וגידול דרמטי, של 8.2%, ברבע האחרון אשתקד. נציין, כי רמת הייצור בענפי הטכנולוגיה המעורבת-מסורתית עודנה נמוכה בכ- 10% בהשוואה לרמתה ברבע הראשון של 2008, טרם החלו הירידות בתפוקת הקבוצה. ההאטה בתקופה הנסקרת משקפת נסיגה מחדשת בתפוקת ענפי המתכת הבסיסית (-7%), והמינרלים האל-מתכתיים (-3%), לצד האטה ניכרת בקצב צמיחת ענף הכרייה והחציבה (3% לאחר גידול של 12% ברבע הראשון). מנגד, גידול מהיר ומחודש נרשם בתפוקת הגומי והפלסטיק, לצד גידול נוסף בענף מוצרי המתכת (6%).

### התפתחות התפוקה בענפי התעשייה

שיעורי שינוי ריאליים, ממוצע אפריל-מאי 2010 לעומת רבע ראשון 2010



במקביל, בחודשים אפריל – מאי 2010 הואט<sup>2</sup> קצב גידול תפוקת ענפי הטכנולוגיה המעורבת-עילית<sup>6</sup>: עלייה ריאלית של 2.3% נרשמה בחודשיים הנסקרים, לאחר גידול מהיר, של 3.6%, בתחילת 2010 וגידול של 2.4% בממוצע לרבעון בשני הרבעונים האחרונים אשתקד. על אף הגידול המתמשך בתפוקת הקבוצה, נותרה רמת הייצור בחודשיים הנסקרים נמוכה בכ- 2% בהשוואה לרמתה ברבע השלישי של 2008, טרם החלו הירידות בתפוקת הקבוצה. ההאטה בתפוקת הקבוצה נגזרה מהאטה ניכרת בקצב צמיחת תפוקת ענף הכימיה (ללא תרופות), זאת לצד האטה בקצב צמיחת ענף המנועים והחשמל.

<sup>3</sup> מזון, טקסטיל והלבשה, עור והנעלה, דפוס והוצאה לאור, עץ וריהוט, נייר ומוצרי.  
<sup>4</sup> בשל שוני בשיטת ניכוי העונתיות שמבצעת הלמ"ס בין סדרת הנתונים הענפיים לבין סדרת הנתונים של קבוצות ענפי הטכנולוגיה, שיעורי הגידול של תתי הענפים בכל קבוצה אינם משקפים בצורה מדויקת את נתוני הקבוצה בכללותה.  
<sup>5</sup> כרייה וחציבה, מינרלים אל-מתכתיים, גומי ופלסטיק, מתכת בסיסית, מוצרי מתכת ותכשיטים.  
<sup>6</sup> כימיה ונפט, מכונות וציוד ומנועים וציוד חשמלי.

# אגף כלכלה

## המחלקה למחקר כלכלי

מנגד, בחודשיים הנסקרים הואץ<sup>2</sup> משמעותית קצב צמיחתה של קבוצת ענפי הטכנולוגיה העילית<sup>7</sup> ל- 5.7%, בהמשך לגידול ריאלי של 3.7% ברבע הראשון של השנה ושל 1.2% ברבע האחרון של 2009. האצה זו, נגזרה בעיקרה מגידול מחודש ומהיר בענף הרכיבים האלקטרוניים (7%) לצד גידול מתמשך בתפוקת ענף הציוד לבקרה, פיקוח ורפואי (2%), ואינדיקציות להאצה ניכרת בקצב גידול ענף התרופות. מנגד, נסיגה מחודשת נרשמה בתפוקת ענפי ציוד התקשורת האלקטרוני (-3%) לצד ירידה נוספת בתפוקת ענף כלי ההובלה (-1%).

**בסיכום החודשים ינואר – מאי 2010** היתה הרמה החודשית הממוצעת של תפוקת התעשייה גבוהה ריאלית ב- 6.7% בהשוואה לממוצע בשנת 2009, זאת לאחר נסיגה ניכרת, של 6%, בשנת 2009 - הנסיגה השנתית החדה ביותר בתולדות התעשייה הישראלית<sup>8</sup>. צמיחה זו, משקפת גידול מחודש בתפוקת כל קבוצות ענפי התעשייה, כאשר 42% מהגידול נגזרו מענפי הטכנולוגיה העילית, 37% נוספים נגזרו מענפי הטכנולוגיה המעורבת-מסורתית, 14% נגזרו מענפי הטכנולוגיה המעורבת-עילית, והיתר (7%) נגזר מקבוצת ענפי הטכנולוגיה המסורתית.

<b>סיכומים שנתיים</b>					
<b>שיעורי שינוי ריאליים בתפוקת התעשייה</b>					
(באחוזים, ממוצע חודשי בכל תקופה לעומת הרמה החודשית הממוצעת בשנה קודמת)					
ממוצע התעשייה	טכנולוגיה עילית	טכנולוגיה מעורבת-עילית	טכנולוגיה מעורבת-מסורתית	טכנולוגיה מסורתית	
3.7	5.4	2.0	4.8	1.2	2005
9.8	21.3	0.1	6.2	2.9	2006
4.5	4.4	9.0	5.2	2.1	2007
7.4	16.8	8.2	1.9	-1.4	2008
-6.0	-0.8	-8.6	-14.7	-5.2	2009
6.7	6.4	7.5	11.9	2.1	ינואר - מאי 2010

בדבר הסברים והבהרות ניתן לפנות לצוות מחלקת המחקר הכלכלי:

דפנה אבירם-ניצן, מנהלת מחלקת המחקר הכלכלי

ג'ולי שדה זלצר, ראש תחום ניתוחים כלכליים  
חגית שמריהו, כלכלנית המחלקה

טלפון: 03-5198806

<sup>7</sup> רכיבים אלקטרוניים, ציוד לבקרה ורפואי, כלי הובלה וציוד תקשורת אלקטרוני.  
<sup>8</sup> נתונים קיימים מינואר 1959.