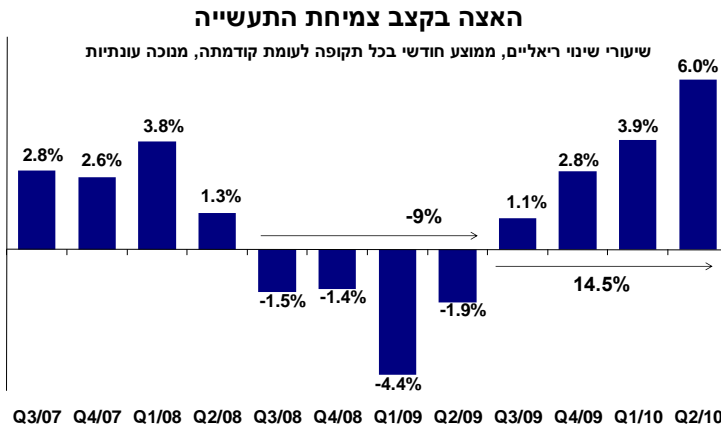


הייצור התעשייתי¹



ברבע השני של 2010 נמשכה מגמת ההאצה בקצב צמיחת² תפוקת התעשייה: גידול ריאלי מהיר ביותר, של 6%, נרשם בתקופה הנסקרת בהמשך לצמיחה מהירה של 3.9% ברבע הראשון של 2010 ו-2.8% ברבע האחרון אשתקד.

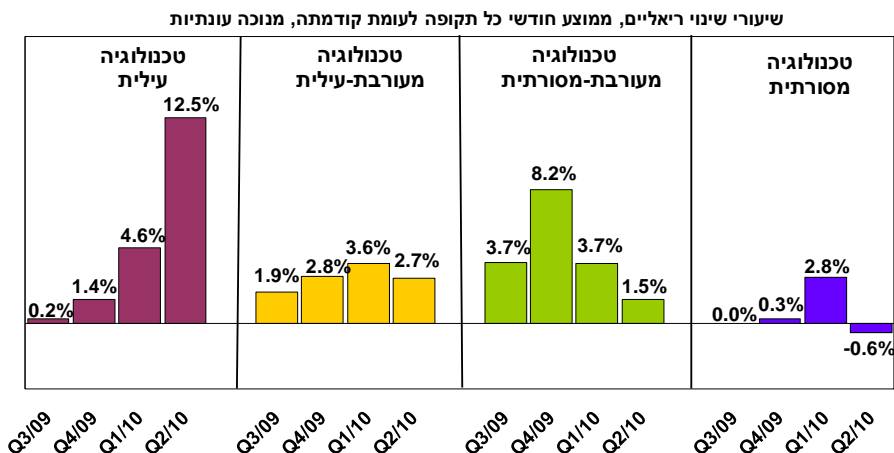
נדגיש, כי צמיחה רבעונית כה מהירה בתפוקת התעשייה לא נרשמה מזה כשני עשורים, מאז הרבע השני של 1991, אז נרשמה צמיחה של 7.3%.

הודות לצמיחה המהירה, השלימה תפוקת התעשייה צמיחה מצטברת של 14.4% מאז הרבע השלישי של 2009. כך, רמת הייצור בתקופה הנסקרת גבוהה ריאלית בכ-4% בהשוואה לרמתה ערב המשבר הכלכלי, ברבע השני של 2008.

האצה חדה זו, נגזרה כולה מגידול מואץ בענפי ההיי-טק (12.5%), בעוד ענפי הטכנולוגיות המעורבות רשמו האטה בקצב צמיחתם וענפי הטכנולוגיה המסורתית רשמו נסיגה מחודשת.

עוד נציין, כי הגידול בתפוקת התעשייה ברבע השני של השנה נגזר בעיקרו מצמיחתו המהירה ביותר (26%) של ענף הכימיה (ככל הנראה, על רקע גידול דרמטי בתפוקת ענף התרופות). למעשה, בנטרול ענף הכימיה והתרופות רשמו יתר ענפי התעשייה עלייה מתונה יחסית, הנאמדת בכ-1%.

גידול מואץ בתפוקת ענפי ההיי-טק



¹ מבוסס על נתונים מנוכי עונתיות של הלשכה המרכזית לסטטיסטיקה, עיבודים והערכות של המחלקה למחקר כלכלי.
² כל תקופה לעומת ממוצע תקופה קודמת.

אגף כלכלה

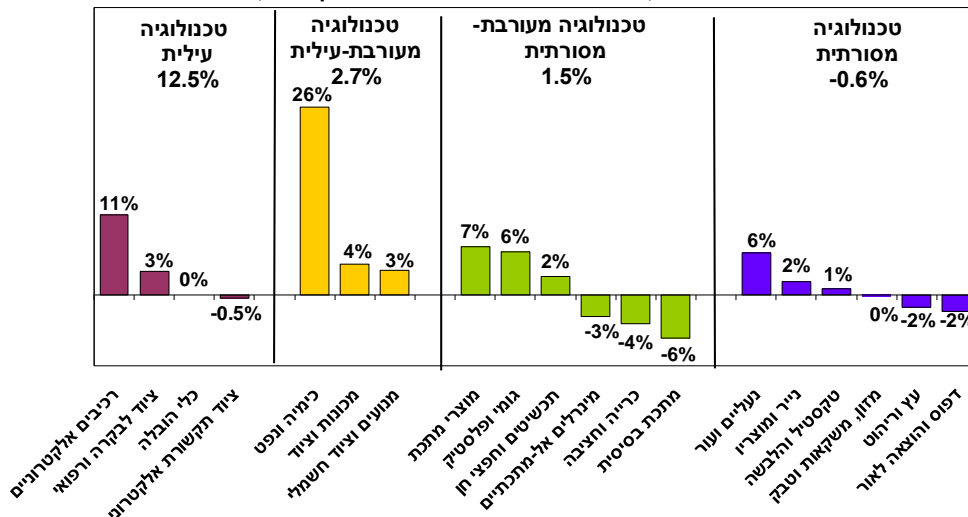
המחלקה למחקר כלכלי

ברבע השני של 2010 הואץ² משמעותית קצב צמיחת קבוצת ענפי הטכנולוגיה העילית³ ל-12.5%, בהמשך לגידול ריאלי של 4.6% בתחילת השנה. צמיחה רבעונית כה חדה לא נרשמה מזה קרוב לארבע שנים, מאז הרבע השלישי של 2006 (12.3%) והיא נגזרה⁴ בעיקרה, ככל הנראה, מגידול מואץ בתפוקת ענף התרופות⁵. בנטרול ענף התרופות, רשמו יתר ענפי ההיי-טק (ענפי האלקטרוניקה) צמיחה מתונה יחסית, הנאמדת בכ-3.7%. צמיחה מחודשת ומהירה נרשמה בענף הרכיבים האלקטרוניים (11%), לצד גידול בתפוקת ענף הציוד לבקרה, פיקוח ורפואי (3%). מנגד, קיפאון נרשם בענף כלי ההובלה לצד נסיגה מתונה בתפוקת ענפי ציוד התקשורת האלקטרוני (-0.5%).

מנגד, הואט² קצב גידול תפוקת ענפי הטכנולוגיה המעורבת-עילית⁶ ל-2.7% ברבע השני של השנה, לאחר גידול מהיר, של 3.6%, בתחילת 2010 ושל 2.4% בממוצע לרבעון בשני הרבעונים הקודמים. על אף הגידול המתמשך בתפוקת הקבוצה, נותרה רמת הייצור בחודשים הנסקרים נמוכה בכ-1.4% בהשוואה לרמתה ברבע השלישי של 2008, טרם המשבר. ההאטה בתפוקת הקבוצה נגזרה, ככל הנראה⁵, מהאטה ניכרת בקצב צמיחת תפוקת ענף הכימיה (ללא תרופות), לצד האטה בקצב צמיחת ענף המנועים והחשמל (3%). מנגד, האצה נרשמה בתפוקת ענף המכונות והציוד (4%), אשר מיתנה במקצת את ההאטה בצמיחת הקבוצה.

התפתחות התפוקה בענפי התעשייה

שיעורי שינוי ריאליים, רבע שני של 2010 לעומת רבע ראשון 2010, מנוכה עונתיות



בדומה, האטה חדה נוספת² נרשמה בקצב צמיחת ענפי הטכנולוגיה המעורבת-מסורתית⁷: גידול² מתון, של 1.5%, נרשם בתפוקת הקבוצה ברבע השני של 2010, לאחר גידול של 3.7% בתחילת 2010 וגידול מהיר ביותר, של 8.2%, ברבע האחרון אשתקד. נציין, כי רמת הייצור בענפי הטכנולוגיה המעורבת-מסורתית עודנה נמוכה בכ-10% בהשוואה לרמתה ברבע הראשון של 2008, טרם החלו הירידות בתפוקת הקבוצה. ההאטה בתקופה הנסקרת משקפת נסיגה מחודשת בתפוקת ענפי המתכת הבסיסית (-6%), הכרייה וחציבה (-4%), והמינרלים האל-מתכתיים (-3%). מנגד, האצה קלה נרשמה בתפוקת ענף מוצרי המתכת (7%), לצד גידול מהיר ומחודש בתפוקת הגומי והפלסטיק (6%), אשר מיתנה את הנסיגה ביתר ענפי הקבוצה.

³ רכיבים אלקטרוניים, ציוד לבקרה ורפואי, כלי הובלה וציוד תקשורת אלקטרוני.

⁴ בשל שוני בשיטת ניכוי העונתיות שמבצעת הלמ"ס בין סדרת הנתונים הענפיים לבין סדרת הנתונים של קבוצות ענפי הטכנולוגיה, שיעורי הגידול של תתי הענפים בכל קבוצה אינם משקפים בצורה מדויקת את נתוני הקבוצה בכללותה.

⁵ הלמ"ס אינה מפרסמת בתדירות חודשית את נתוני ענף התרופות בנפרד, אלא כחלק מענף הכימיה.

⁶ כימיה ונפט, מכונות וציוד ומנועים וציוד חשמלי.

⁷ כרייה וחציבה, מינרלים אל-מתכתיים, גומי ופלסטיק, מתכת בסיסית, מוצרי מתכת ותכשיטים.

אגף כלכלה

המחלקה למחקר כלכלי

בנוסף, ברבע השני של 2010 חודשה הנסיגה² בתפוקת ענפי הטכנולוגיה המסורתית⁸: נסיגה ריאלית של 0.6%, לאחר צמיחה של 2.8% ברבע הראשון של השנה ודשדוש במחצית השנייה של 2009. נסיגה זו, משקפת⁴ נסיגה בתפוקת ענפי הדפוס וההוצאה לאור, העץ והריהוט (-2%), שמותנה בחלקה הודות לצמיחתם של ענפי העור וההנעלה (6%), הנייר ומוצריו (2%) והטקסטיל וההלבשה (1%).

בסיכום המחצית הראשונה של 2010 היתה הרמה החודשית הממוצעת של תפוקת התעשייה גבוהה ריאלית ב- 9.2% בהשוואה לממוצע בשנת 2009, זאת לאחר נסיגה ניכרת, של 6%, בשנת 2009. צמיחה זו, משקפת גידול מחודש בתפוקת כל קבוצות ענפי התעשייה, כאשר למעלה ממחצית מהגידול (56% ממנו) נגזר מענפי הטכנולוגיה העילית. ענפים אלו, צמחו בכ- 12%, זאת בעיקר הודות לגידול משמעותי בענף התרופות⁵, שכן בנטרול ענף זה רשמו יתר ענפי האלקטרוניקה צמיחה מתונה בלבד, הנאמדת בכ- 0.5%.

27% נוספים מהגידול בתפוקת התעשייה נגזרו מענפי הטכנולוגיה המעורבת-מסורתית, 11% נגזרו מענפי הטכנולוגיה המעורבת-עילית, והיתר (6%) נגזר מקבוצת ענפי הטכנולוגיה המסורתית.

סיכומים שנתיים					
שיעורי שינוי ריאליים בתפוקת התעשייה					
(באחוזים, ממוצע חודשי בכל תקופה לעומת הרמה החודשית הממוצעת בשנה קודמת)					
מסורתית	טכנולוגיה מעורבת-מסורתית	טכנולוגיה מעורבת-עילית	טכנולוגיה עילית	ממוצע התעשייה	
1.2	4.8	2.0	5.4	3.7	2005
2.9	6.2	0.1	21.3	9.8	2006
2.1	5.2	9.0	4.4	4.5	2007
-1.4	1.9	8.2	16.8	7.4	2008
-5.2	-14.7	-8.6	-0.8	-6.0	2009
2.5	12.0	8.1	11.6	9.2	ינואר - יוני 2010

בדבר הסברים והבהרות ניתן לפנות לצוות מחלקת המחקר הכלכלי:

דפנה אבירם-ניצן, מנהלת מחלקת המחקר הכלכלי

ג'ולי שדה זלצר, ראש תחום ניתוחים כלכליים
חגית שמריהו, כלכלנית המחלקה

טלפון: 03-5198806

⁸ מזון, טקסטיל והלבשה, עור והנעלה, דפוס והוצאה לאור, עץ וריהוט, נייר ומוצריו.