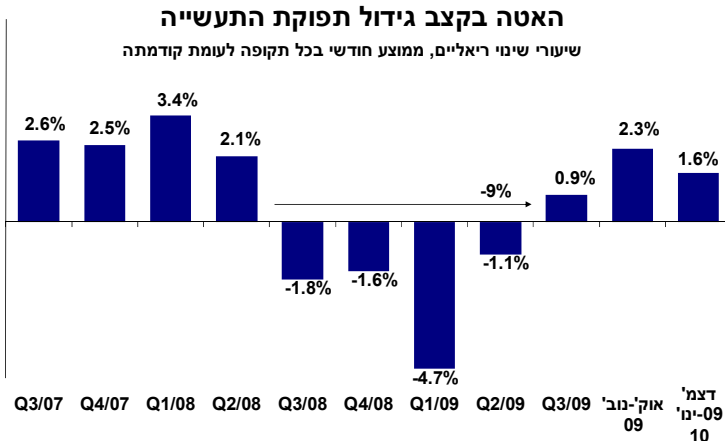


### הייצור התעשייתי<sup>1</sup>

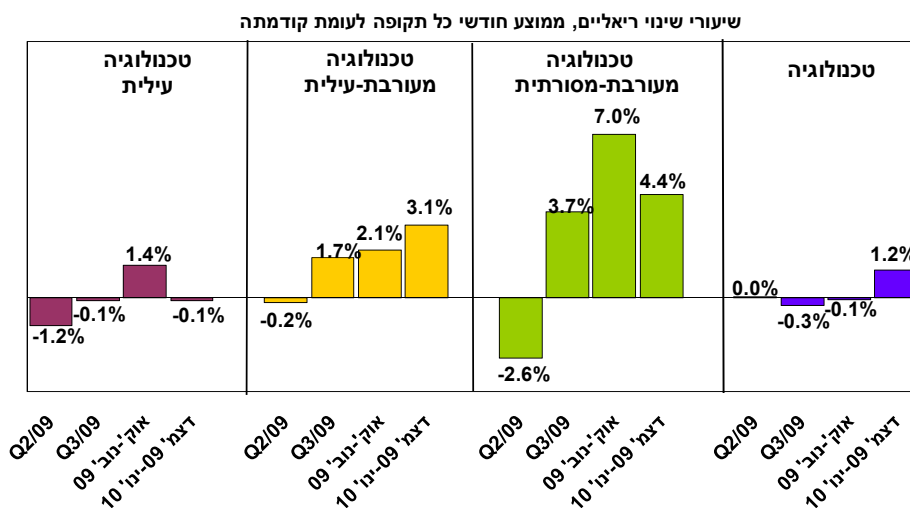


**בחודשים דצמבר 2009 – ינואר 2010**  
**נמשכה הצמיחה בתפוקת התעשייה, תוך האטה<sup>2</sup> בקצב: גידול של 1.6% חל בחודשיים הנסקרים, לאחר צמיחה<sup>3</sup> של 2.3% בחודשים אוקטובר-נובמבר 2009, ועלייה של 0.9% ברבע השלישי של 2009.**

על אף הגידול המתמשך בתפוקת התעשייה מאז הרבע השלישי אשתקד, נותרה רמת הייצור התעשייתי בחודשיים הנסקרים נמוכה בכ- 4.5% בהשוואה לרמתה ערב המשבר, ברבע השני של 2008.

ההאטה בקצב צמיחת התעשייה בחודשים דצמבר 2009 – ינואר 2010 נגזרה מקיפאון בתפוקת קבוצת ענפי ההיי-טק, לצד האטה בקצב צמיחת ענפי הטכנולוגיה המעורבת-מסורתית. מנגד, האצה קלה נרשמה בקצב צמיחת ענפי הטכנולוגיה המעורבת-עילית, לצד צמיחה מחודשת בענפי הטכנולוגיה המסורתית.

### דצמבר 2009 - ינואר 2010: קיפאון בתפוקת ענפי ההיי-טק



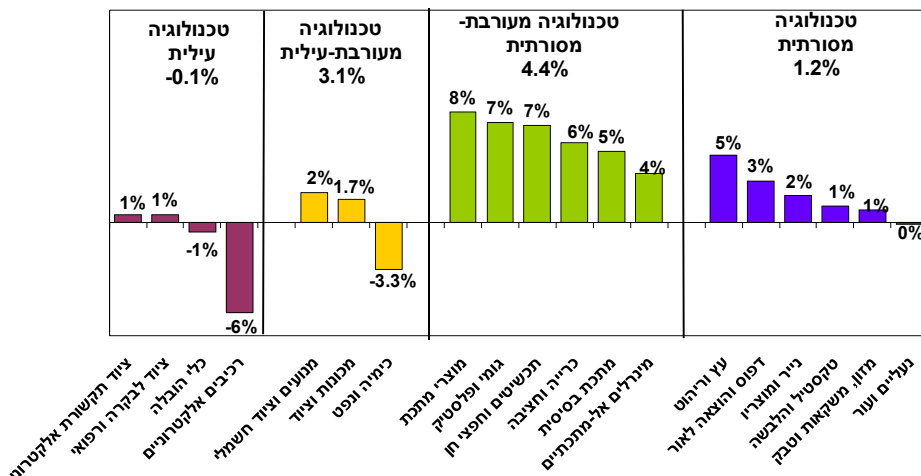
<sup>1</sup> מבוסס על נתונים מנוכי עונתיות של הלשכה המרכזית לסטטיסטיקה, עיבודים והערכות של המחלקה למחקר כלכלי.  
<sup>2</sup> לעומת ממוצע אוקטובר-נובמבר 2009.  
<sup>3</sup> כל תקופה לעומת ממוצע תקופה קודמת.

בחודשים דצמבר 2009 – ינואר 2010 שרר קיפאון<sup>2</sup> בתפוקתה של קבוצת ענפי הטכנולוגיה העילית<sup>4</sup>. הדשדוש בתפוקת הקבוצה בולט לשלילה בהשוואה לכל יתר קבוצות ענפי התעשייה, המציגות צמיחה ממשית בפעילותן, והוא משקף<sup>5</sup> גידול בתפוקת ענפי ציוד תקשורת אלקטרוני, ציוד לבקרה, פיקוח ורפואי (1%), אשר קוזז במלואו בשל נסיגה חדה נוספת, של 6%, בתפוקת ענף הרכיבים האלקטרוניים, ונסיגה של 1% בתפוקת ענף כלי ההובלה.

במקביל, חלה אטה בקצב צמיחת התפוקה בקבוצת ענפי הטכנולוגיה המעורבת-מסורתית<sup>6</sup>: גידול ריאלי של 4.4% נרשם בחודשיים הנסקרים, לאחר גידול ניכר, של 7%, בחודשים אוקטובר – נובמבר 2009 וגידול של 3.7% ברבע השלישי אשתקד. על אף הגידול המתמשך בתפוקת הקבוצה, נותרה רמת הייצור בחודשיים הנסקרים נמוכה בכ- 12% בהשוואה לרמתה ברבע הראשון של 2008, טרם החלו הירידות בתפוקת הקבוצה. ההאטה בקצב גידול תפוקת הקבוצה משקפת<sup>5</sup> בעיקר האטה בקצב צמיחת ענפי המתכת, הגומי והפלסטיק, שספגו את הפגיעה הקשה ביותר במשבר הנוכחי. יודגש כי למרות ההאטה, רשמו ענפי הקבוצה עליות מהירות יחסית (4% עד 8%), ובכך הסבירו את מרבית הגידול בתפוקת התעשייה בחודשיים הנסקרים (כ- 60% ממנו).

### התפתחות התפוקה בענפי התעשייה

שיעורי שינוי ריאליים, ממוצע חודשי דצמ' 2009 - ינו' 2010 לעומת ממוצע אוק'-נוב' 2009



מנגד, גידול מואץ נרשם בתפוקתה של קבוצת ענפי הטכנולוגיה המעורבת-עילית<sup>7</sup>: עלייה ריאלית<sup>2</sup> של 3.1% נרשמה בחודשים דצמבר 2009 – ינואר 2010, בהמשך לגידול<sup>3</sup> של 2.1% בחודשיים שקדמו ו- 1.7% ברבע השלישי אשתקד. האצה זו נגזרה<sup>5</sup> מהאצה קלה בתפוקת ענף המנועים וציוד חשמלי (2%), לצד גידול מחודש בענף המכונות והציוד (2%), ומותנה בשל נסיגה מחודשת בתפוקת ענפי הכימיה (3%-).

בנוסף, צמיחה מחודשת נרשמה בתפוקתה של קבוצת ענפי הטכנולוגיה המסורתית<sup>8</sup>: עלייה ריאלית של 1.2% נרשמה בחודשיים הנסקרים, זאת לאחר דשדוש בתפוקת הקבוצה מאז הרבע השני של 2009. למעשה, לראשונה מאז הרבע האחרון של 2007, מציגה הקבוצה גידול בתפוקתה (נציין, שגם אז היה הגידול מתון יחסית - 0.5%). גידול מחודש זה, משקף<sup>5</sup> צמיחה במרבית ענפי הקבוצה, למעט ענף ההנעלה והעור שרשם קיפאון בתפוקתו, כאשר גידול משמעותי חל בתפוקת ענפי העץ והריהוט (5%), הדפוס וההוצאה לאור (3%) והנייר ומוצרי (2%).

<sup>4</sup> רכיבים אלקטרוניים, ציוד לבקרה ורפואי, כלי הובלה וציוד תקשורת אלקטרוני.

<sup>5</sup> בשל שוני בשיטת ניכוי העונתיות שמבצעת הלמ"ס בין סדרת הנתונים הענפיים לבין סדרת הנתונים של קבוצות ענפי הטכנולוגיה, שיעורי הגידול של תתי הענפים בכל קבוצה אינם משקפים בצורה מדויקת את נתוני הקבוצה בכללותה.

<sup>6</sup> כרייה וחציבה, מינרלים אל-מתכתיים, גומי ופלסטיק, מתכת בסיסית, מוצרי מתכת ותכשיטים.

<sup>7</sup> כימיה ונפט, מכונות וציוד ומנועים וציוד חשמלי.

<sup>8</sup> מזון, טקסטיל והלבשה, עור והנעלה, דפוס והוצאה לאור, עץ וריהוט, נייר ומוצרי.

על אף סימני ההתאוששות בתפוקת התעשייה מאז המחצית השנייה של 2009, הרי **שבסיום שנת 2009** רשמה תפוקת התעשייה נסיגה ריאלית חדה ביותר, של 6%, בהשוואה למוצע בשנת 2008- הנסיגה השנתית החדה ביותר בתולדות התעשייה הישראלית<sup>9</sup>. נסיגה זו, חלה לאחר חמש שנים רצופות של צמיחה מהירה בתוצר התעשייתי, בשיעור ממוצע של 6.5% לשנה והיתה מתונה רק במעט מהנסיגה המצטברת שנרשמה בשלוש שנות המשבר הקודם יחדיו, אז התכווצה התעשייה בשיעור מצטבר של 7% (2001-2003).

<b>סיכומים שנתיים</b>					
<b>שיעורי שינוי ריאליים בתפוקת התעשייה</b>					
<small>(באחוזים, ממוצע חודשי בכל תקופה לעומת הרמה החודשית הממוצעת בשנה קודמת)</small>					
ממוצע התעשייה	טכנולוגיה עילית	טכנולוגיה מעורבת-עילית	טכנולוגיה מעורבת-מסורתית	טכנולוגיה מסורתית	
3.7	5.4	2.0	4.8	1.2	2005
9.8	21.3	0.1	6.2	2.9	2006
4.5	4.4	9.0	5.2	2.1	2007
7.4	16.8	8.2	1.9	-1.4	2008
-6.0	-0.8	-8.7	-14.7	-5.2	2009

<sup>9</sup> נתונים קיימים מינואר 1959.