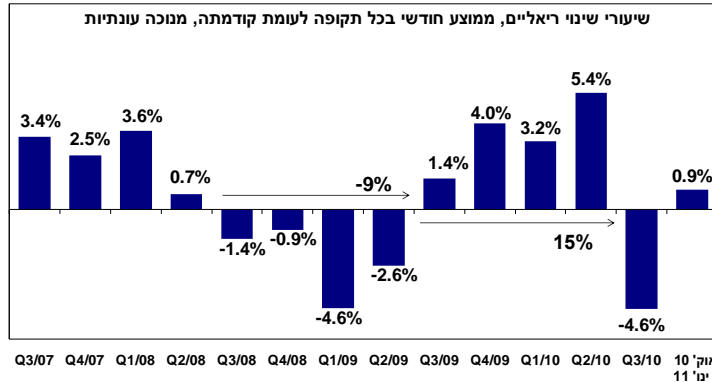


הייצור התעשייתי¹

צמיחה מחודשת בתפוקת התעשייה



סך התעשייה

בחודשים אוקטובר 2010 - ינואר 2011

חודשה צמיחת² תפוקת

התעשייה: גידול של 0.9% נרשם בחודשים הנסקרים, לאחר נסיגה חדה, של 4.6% ברבע השלישי של 2010, ולאחר צמיחה מהירה ביותר, של 5.4%, ברבע השני אשתקד.

כך, על אף הנסיגה החדה ברבע השלישי אשתקד, השלימה תפוקת

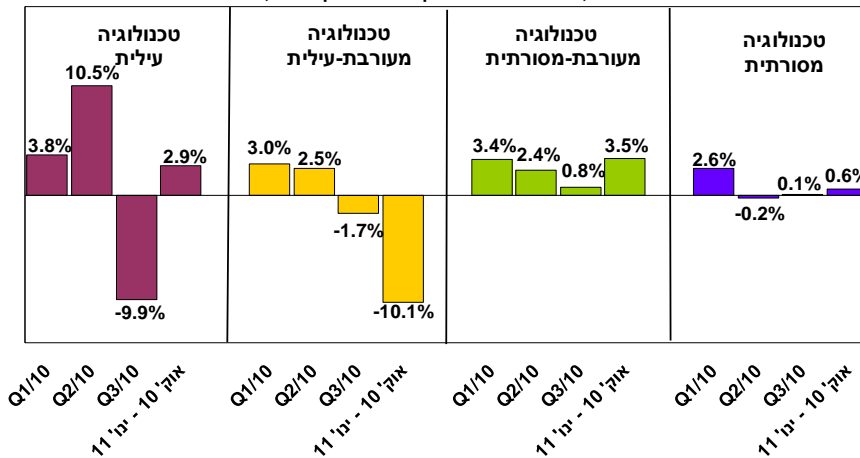
התעשייה צמיחה מצטברת של 10.4% מאז הרבע השלישי של 2009, עת החלה ההתאוששות, ובכך חזרה לרמתה ערב המשבר הכלכלי, ברבע השני של 2008.

הגידול² המחודש בארבעת החודשים הנסקרים משקף צמיחה בתפוקת מרבית קבוצות ענפי התעשייה, אשר מותנה בשל ירידה חדה, של 10.1%, בתפוקת ענפי הטכנולוגיה המעורבת-עילית. כך, בניכוי קבוצת ענפים אלו, רשמו יתר ענפי התעשייה צמיחה מהירה יותר, הנאמדת בכ- 2.5%.

בבחינה ענפית נמצא, כי עיקר הירידה בתפוקת ענפי הטכנולוגיה המעורבת-עילית נגזרה מענף הכימיה (ללא תרופות), שרשם נסיגה חדה ביותר (שנאמדת בכ- 23%).³ כך, בנטרול ענף הכימיה (ללא תרופות) צמחה יתר התעשייה בחודשים הנסקרים בכ- 3% (לעומת 0.9%).

נסיגה חדה בתפוקת ענפי הטכנולוגיה המעורבת-עילית

שיעורי שינוי ריאליים, ממוצע חודשי כל תקופה לעומת קודמתה, מנוכה עונתיות



אגף כלכלה

המחלקה למחקר כלכלי

קבוצת ענפי הטכנולוגיה העילית⁴:

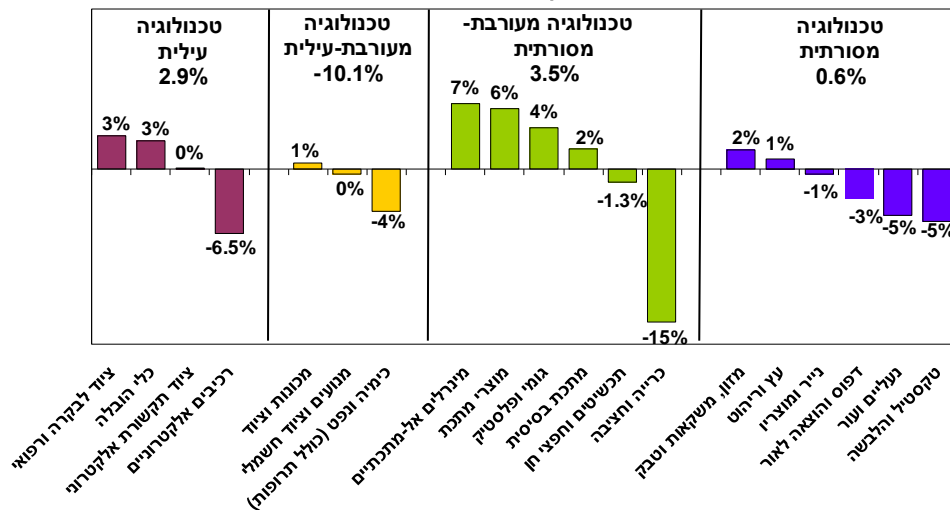
בחודשים אוקטובר 2010 – ינואר 2011 חודשה הצמיחה בתפוקת הקבוצה: נרשמה עלייה ריאלי² של 2.9% בתפוקת הקבוצה, לאחר נסיגה חדה, של 9.9%, ברבע השלישי של 2010. למרות הנסיגה החדה ברבע השלישי אשתקד, נותרה תפוקת הקבוצה ברמה הגבוהה בכ- 3% בהשוואה לרמתה ערב המשבר הגלובלי. צמיחת הקבוצה בחודשים הנסקרים נגזרה בעיקרה מצמיחה מחודשת בתפוקת ענף התרופות³, הנאמדת בכ- 9%. בנטרול ענף זה, רשמו יתר ענפי הקבוצה (ענפי האלקטרוניקה) צמיחה מתונה ביותר, הנאמדת בכ- 0.7%. צמיחה מחודשת נרשמה גם בתפוקת ענף כלי ההובלה, לצד גידול נוסף בתפוקת ענף הציוד לבקרה, פיקוח ורפואי (3%). מנגד, קיפאון נרשם בענף ציוד התקשורת האלקטרוני לצד נסיגה חדה בתפוקת ענף הרכיבים האלקטרוניים (-6.5%).

קבוצת ענפי הטכנולוגיה המעורבת-מסורתית⁵:

בחודשים הנסקרים הואץ קצב צמיחת² קבוצת ענפי הטכנולוגיה המעורבת-מסורתית ל- 3.5%, בהמשך לגידול של 0.8% ברבע השלישי של 2010. נדגיש, כי על אף הצמיחה המתמשכת בתפוקת הקבוצה, רמת הייצור בתקופה הנסקרת עודנה נמוכה בכ- 6% בהשוואה לרמתה בתחילת 2008, טרם החלו הירידות בתפוקת הקבוצה. ההאצה בתקופה הנסקרת, נגזרה¹⁰ בעיקרה מגידול מחודש ומהיר בתפוקת ענפי המינרלים אל-מתכתיים (7%) ומוצרי המתכת (6%), לצד האצה בקצב צמיחת ענפי הגומי והפלסטיק (4%). מנגד, מותנה הצמיחה בשל נסיגה דרסטית, של 15%, בתפוקת ענפי הכרייה והחציבה⁶.

התפתחות התפוקה בענפי התעשייה

שיעורי שינוי ריאליים, ממוצע החודשים אוק' 2010 - ינו' 2011 לעומת רבע שלישי 2010, מנוכה עונתיות



קבוצת ענפי הטכנולוגיה המסורתית⁷:

בנוסף, בתקופה הנסקרת חל גידול² מתון, של 0.6%, בתפוקת ענפי הטכנולוגיה המסורתית, זאת לאחר קיפאון ברבע השלישי של 2010 ולאחר נסיגה מתונה, של 0.2%, ברבע השני אשתקד. כך, תפוקת הקבוצה עדיין נמוכה בכ- 4% בהשוואה לרמתה בסוף 2007, טרם החלו הנסיגות בתפוקת הקבוצה. גידול זה, נגזר¹⁰ מהאצה קלה בקצב צמיחת ענפי המזון (2%), העץ הריהוט (1%), בעוד יתר ענפי הקבוצה רשמו נסיגה בתפוקתם בתקופה הנסקרת.

⁴ רכיבים אלקטרוניים, ציוד לבקרה ורפואי, כלי הובלה וציוד תקשורת אלקטרוני.

⁵ כרייה וחציבה, מינרלים אל-מתכתיים, גומי ופלסטיק, מתכת בסיסית, מוצרי מתכת ותכשיטים.

⁶ נסיגה זו הושפעה מהשבייתה הממושכת באחד המפעלים הגדולים בענף הכרייה והחציבה שהחלה בתחילת ינואר 2011.

⁷ מזון, טקסטיל והלבשה, עור והנעלה, דפוס והוצאה לאור, עץ וריהוט, נייר ומוצרי.

אגף כלכלה

המחלקה למחקר כלכלי

קבוצת ענפי הטכנולוגיה המעורבת-עילית⁸:

בחודשים אוקטובר 2010 – ינואר 2011 נרשמה ירידה² חדה ביותר בתפוקת ענפי הטכנולוגיה המעורבת-עילית: נסיגה ריאלית של 10.1%, בהמשך לנסיגה של 1.7% ברבע השלישי של 2010 ולאחר מגמת האטה בתפוקת הקבוצה במחצית הראשונה אשתקד. בשל נסיגה זו, חזרה תפוקת הקבוצה בתקופה הנסקרת לרמה הנמוכה בכ- 12% בהשוואה לרמתה ברבע השלישי של 2008, טרם החלו הירידות בתפוקת הקבוצה.

נדגיש, כי נסיגה כה חדה בתפוקת הקבוצה, לא נרשמה במהלך 16 השנים שחלפו מאז החל המעקב הסטטיסטי⁹. ירידה זו נגזרה¹⁰ כולה מנסיגה דרסטית בתפוקת ענף הכימיה (ללא תרופות), מנגד, קיפאון נרשם בתפוקת המנועים והציוד החשמלי, וגידול מחודש בענף המכונות והציוד (1%). נציין, כי הנסיגה בענף הכימיה נגזרה כולה

בסיכום שנת 2010

רשמה תפוקת התעשייה צמיחה ריאלית מהירה, של 7.7%, בהשוואה לממוצע בשנת 2009, זאת לאחר נסיגה חדה, של 6%, בשנת 2009 (הנסיגה החדה ביותר בתולדות התעשייה הישראלית), ולאחר חמש שנים רצופות של צמיחה מהירה, בשיעור שנתי ממוצע של כ- 6.5%.

צמיחה זו, משקפת גידול מחודש בתפוקת כל קבוצות ענפי התעשייה. כמחצית מהגידול נגזר מקבוצת ענפי הטכנולוגיה העילית, אשר צמחה בכ- 9%, בעיקר הודות לגידול משמעותי בתפוקת ענף התרופות³. בנטרול ענף זה, רשמו יתר ענפי הקבוצה (ענפי האלקטרוניקה) צמיחה מתונה בלבד, הנאמדת בכ- 1.6%. 37% נוספים מהגידול בסך תפוקת התעשייה נגזרו מענפי הטכנולוגיה המעורבת-מסורתית, שרשמו צמיחה מהירה ביותר¹¹, של כ- 14%, לאחר נסיגה בשיעור דומה, של כ- 15%, ב- 2009. יתר הגידול נגזר מקבוצות ענפי הטכנולוגיות המעורבת-עילית והמסורתית שתרמו לצמיחה כ- 7% כל אחת.

סיכומים שנתיים					
שיעורי שינוי ריאליים בתפוקת התעשייה					
(באחוזים, ממוצע חודשי בכל תקופה לעומת הרמה החודשית הממוצעת בשנה קודמת)					
טכנולוגיה מסורתית	טכנולוגיה מעורבת-מסורתית	טכנולוגיה מעורבת-עילית	טכנולוגיה עילית	ממוצע התעשייה	
1.2	4.8	2.0	5.4	3.7	2005
2.9	6.2	0.1	21.3	9.8	2006
2.1	5.2	9.0	4.4	4.5	2007
-1.4	1.9	8.2	16.8	7.4	2008
-5.2	-14.7	-8.6	-0.8	-6.0	2009
2.3	13.9	4.2	8.7	7.7	2010

בדבר הסברים והבהרות ניתן לפנות לצוות מחלקת המחקר הכלכלי:

דפנה אבירם-ניצן, מנהלת מחלקת המחקר הכלכלי

חגית שמריהו, כלכלנית המחלקה

טלפון: 03-5198806

⁸ כימיה ונפט (ללא תרופות), מכונות וציוד ומנועים וציוד חשמלי.

⁹ נתונים בחלוקה לקבוצות ענפים קיימים רק מהרבע הראשון של 1995.

¹⁰ בשל שוני בשיטת ניכוי העונתיות שמבצעת הלמ"ס בין סדרת הנתונים הענפיים לבין סדרת הנתונים של קבוצות ענפי הטכנולוגיה, שיעורי הגידול של תתי הענפים בכל קבוצה אינם משקפים בצורה מדויקת את נתוני הקבוצה בכללותה.

¹¹ שלא נראתה כמותה מזה 15 שנה, מאז 1995.