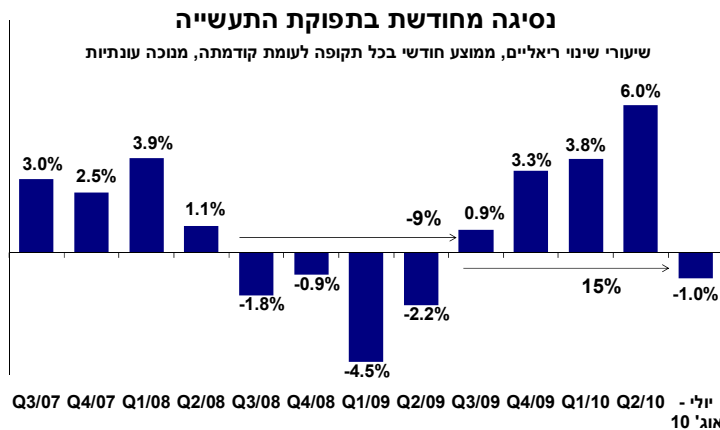


אגף כלכלה המחלקה למחקר כלכלי

הייצור התעשייתי¹



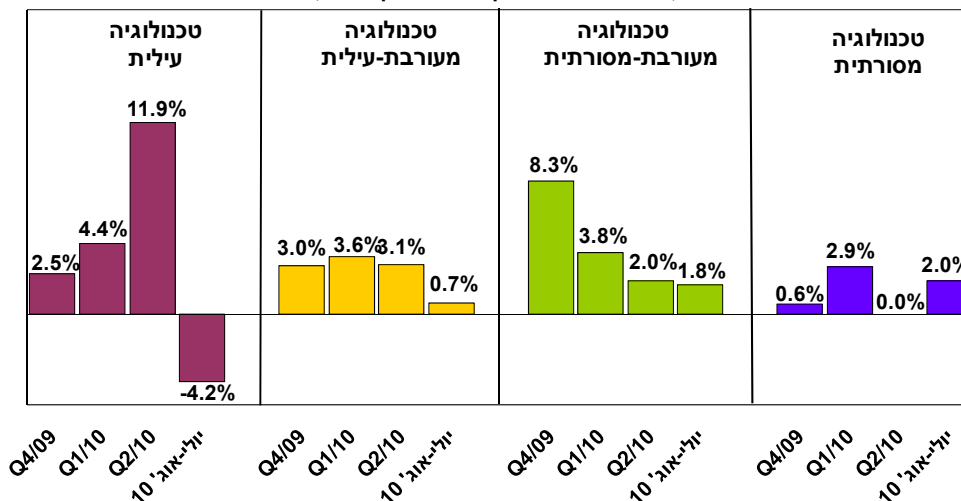
ביולי-אוגוסט 2010 חודשה הנסיגה² בתפוקת התעשייה, לאחר תקופה ממושכת של צמיחה מואצת. ירידה ריאלית מתונה, של 1%, נרשמה בתקופה הנסקרת לאחר צמיחה מהירה ביותר, של 6%, ברבע השני של 2010 וגידול של 3.6% בממוצע לרבעון בשני הרבעונים שקדמו.

על אף הנסיגה, נותרה רמת הייצור בתקופה הנסקרת גבוהה ריאלית בכ- 3.5% בהשוואה לרמתה ערב המשבר הכלכלי, ברבע השני של 2008.

הנסיגה² בחודשים יולי – אוגוסט 2010 נגזרה כולה מנסיגה מחודשת בתפוקת ענפי ההיי-טק, בעוד יתר קבוצות ענפי התעשייה רשמו גידול מתון בתפוקתם. כך, בניכוי קבוצת ענפים אלו, רשמו יתר ענפי התעשייה צמיחה מתונה הנאמדת בכ- 1.5%.

נסיגה בתפוקת ענפי ההיי-טק

שיעורי שינוי ריאליים, ממוצע חודשי כל תקופה לעומת קודמתה, מנוכה עונתיות



אגף כלכלה

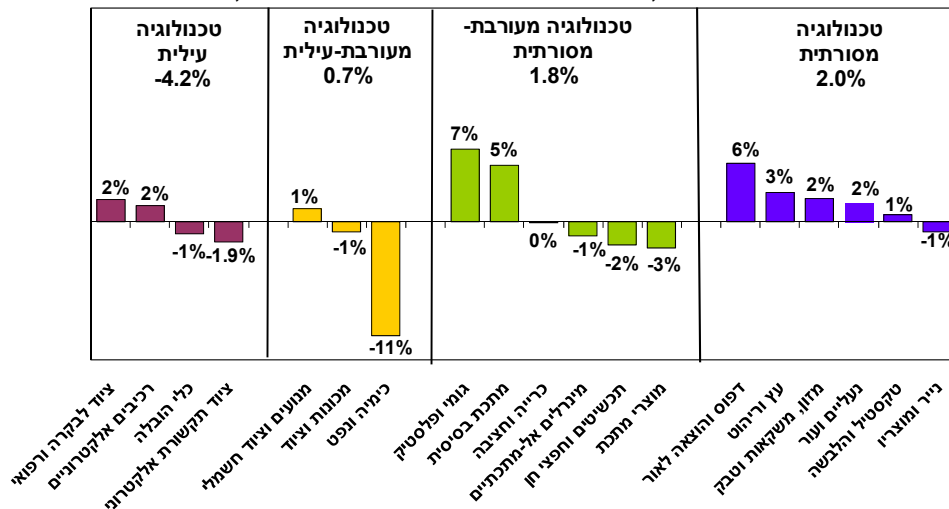
המחלקה למחקר כלכלי

בחודשים יולי - אוגוסט 2010 חודשה, כאמור, הנסיגה בתפוקת ענפי הטכנולוגיה העילית³: ירידה² ריאלית חדה, של 4.2%, לאחר צמיחה מהירה ביותר, של 11.9%, ברבע השני של השנה, כמותה לא נרשמה מזה כארבע שנים, מאז הרבע השלישי של 2006 (12.8%). נסיגה זו נגזרה⁴, ככל הנראה, בעיקר מנסיגה בתפוקת ענף התרופות⁵, לצד נסיגה נוספת בתפוקת ענפי ציוד התקשורת האלקטרוני (-2%) וכלי ההובלה (-1%). מנגד, מותנה הנסיגה הודות לצמיחת ענפי הרכיבים האלקטרוניים והציוד לבקרה, פיקוח ורפואי (2%).

בנוסף, הואט² משמעותית קצב גידול תפוקת ענפי הטכנולוגיה המעורבת-עילית⁶ ל-0.7% בחודשים יולי - אוגוסט 2010, לאחר גידול של 3.1% ברבע השני של השנה. על אף ההאטה, השלימה הקבוצה צמיחה מצטברת של כ-13% מאז הרבע השלישי של 2009, עת החלה ההתאוששות, ובכך חזרה לרמתה ברבע השלישי של 2008, טרם המשבר. ההאטה בתפוקת הקבוצה נגזרה מנסיגה מחודשת בתפוקת ענף המכונות והציוד (-1%) לצד האטה בקצב צמיחת ענף המנועים והחשמל (1%), והכימיה⁵ (ללא תרופות).

התפתחות התפוקה בענפי התעשייה

שיעורי שינוי ריאליים, ממוצע יולי-אוגוסט 2010 לעומת רבע שני 2010, מנחה עונתיות



מנגד, נמשך הגידול בתפוקת ענפי הטכנולוגיה המעורבת-מסורתית⁷: עלייה ריאלית² של 1.8% חלה בחודשים הנסקרים, בדומה לגידול שנרשם ברבע השני של השנה (2%). על אף הגידול המתמשך, הרי שרמת הייצור בענפי הטכנולוגיה המעורבת-מסורתית עודנה נמוכה בכ-8% בהשוואה לרמתה ברבע הראשון של 2008, טרם החלו הירידות בתפוקת הקבוצה. הגידול בתפוקת הקבוצה בתקופה הנסקרת נגזר כולו מגידול בתפוקת ענפי הגומי והפולסטיק (7%), והמתכת הבסיסית (5%) בעוד ענף הכרייה והחציבה רשם קיפאון בתפוקתו וענפי מוצרי המתכת, התכשיטים והמינרלים האל-מתכתיים רשמו נסיגה (בין 1% ל-3%).

³ רכיבים אלקטרוניים, ציוד לבקרה ורפואי, כלי הובלה וציוד תקשורת אלקטרוני.

⁴ בשל שוני בשיטת ניכוי העונתיות שמבצעת הלמ"ס בין סדרת הנתונים הענפיים לבין סדרת הנתונים של קבוצות ענפי הטכנולוגיה, שיעורי הגידול של תתי הענפים בכל קבוצה אינם משקפים בצורה מדויקת את נתוני הקבוצה בכללותה.

⁵ הלמ"ס אינה מפרסמת בתדירות חודשית את נתוני ענף התרופות בנפרד, אלא כחלק מענף הכימיה.

⁶ כימיה ונפט, מכונות וציוד ומנועים וציוד חשמלי.

⁷ כרייה וחציבה, מינרלים אל-מתכתיים, גומי ופולסטיק, מתכת בסיסית, מוצרי מתכת ותכשיטים.

אגף כלכלה

המחלקה למחקר כלכלי

צמיחה מחודשת², של כ- 2% נרשמה בתפוקת ענפי הטכנולוגיה המסורתית⁸, לאחר קיפאון ברבע השני של 2010. צמיחה זו, משקפת⁴ גידול בתפוקת מרבית ענפי הקבוצה, לרבות ענפי הדפוס וההוצאה לאור, שרשמו צמיחה מחודשת ובולטת (6%). מנגד, חודשה הנסיגה בתפוקת ענף הנייר ומוצריו (-1%).

על אף הנסיגה² בחודשיים הנסקרים, **בסיכום החודשים ינואר - אוגוסט 2010 הייתה הרמה החודשית הממוצעת של תפוקת התעשייה גבוהה ריאלית ב- 9.9% בהשוואה לממוצע בשנת 2009, זאת לאחר נסיגה ניכרת, של 6%, בשנת 2009.** צמיחה זו, משקפת גידול מחודש בתפוקת כל קבוצות ענפי התעשייה, כאשר למעלה ממחצית מהגידול (53% ממנו) נגזר מקבוצת ענפי הטכנולוגיה העילית. קבוצה זו צמחה בכ- 12% בעיקר הודות לגידול המשמעותי בתפוקת ענף התרופות⁵. בנטרול ענף זה, רשמו יתר ענפי הקבוצה (ענפי האלקטרוניקה) צמיחה מתונה בלבד, הנאמדת בכ- 1%.

28% נוספים מהגידול בסך תפוקת התעשייה נגזרו מענפי הטכנולוגיה המעורבת-מסורתית, 11% נגזרו מענפי הטכנולוגיה המעורבת-עילית, והיתר (8%) נגזר מקבוצת ענפי הטכנולוגיה המסורתית.

סיכומים שנתיים					
שיעורי שינוי ריאליים בתפוקת התעשייה					
(באחוזים, ממוצע חודשי בכל תקופה לעומת הרמה החודשית הממוצעת בשנה קודמת)					
ממוצע התעשייה	טכנולוגיה עילית	טכנולוגיה מעורבת-עילית	טכנולוגיה מעורבת-מסורתית	טכנולוגיה מסורתית	
3.7	5.4	2.0	4.8	1.2	2005
9.8	21.3	0.1	6.2	2.9	2006
4.5	4.4	9.0	5.2	2.1	2007
7.4	16.8	8.2	1.9	-1.4	2008
-6.0	-0.8	-8.6	-14.7	-5.2	2009
9.9	12.1	8.9	13.2	3.4	ינואר – אוגוסט 2010

בדבר הסברים והבהרות ניתן לפנות לצוות מחלקת המחקר הכלכלי:

דפנה אבירם-ניצן, מנהלת מחלקת המחקר הכלכלי

ג'ולי שדה זלצר, ראש תחום ניתוחים כלכליים

חגית שמריהו, כלכלנית המחלקה

טלפון: 03-5198806

⁸ מזון, טקסטיל והלבשה, עור והנעלה, דפוס והוצאה לאור, עץ וריהוט, נייר ומוצריו.