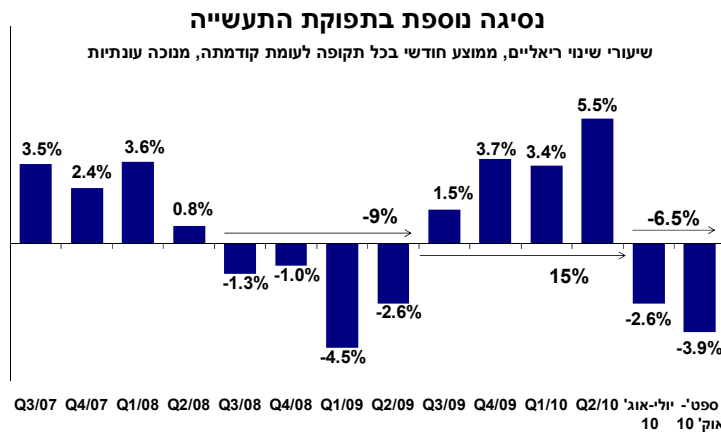


# אגף כלכלה

## המחלקה למחקר כלכלי

### הייצור התעשייתי<sup>1</sup>



**בחודשים ספטמבר - אוקטובר 2010**  
העמיקה הנסיגה<sup>2</sup> בתפוקת התעשייה: ירידה ריאלית חדה, של 3.9%, נרשמה בתקופה הנסקרת בהמשך לנסיגה<sup>3</sup> של 2.6% בחודשים יולי-אוגוסט 2010.

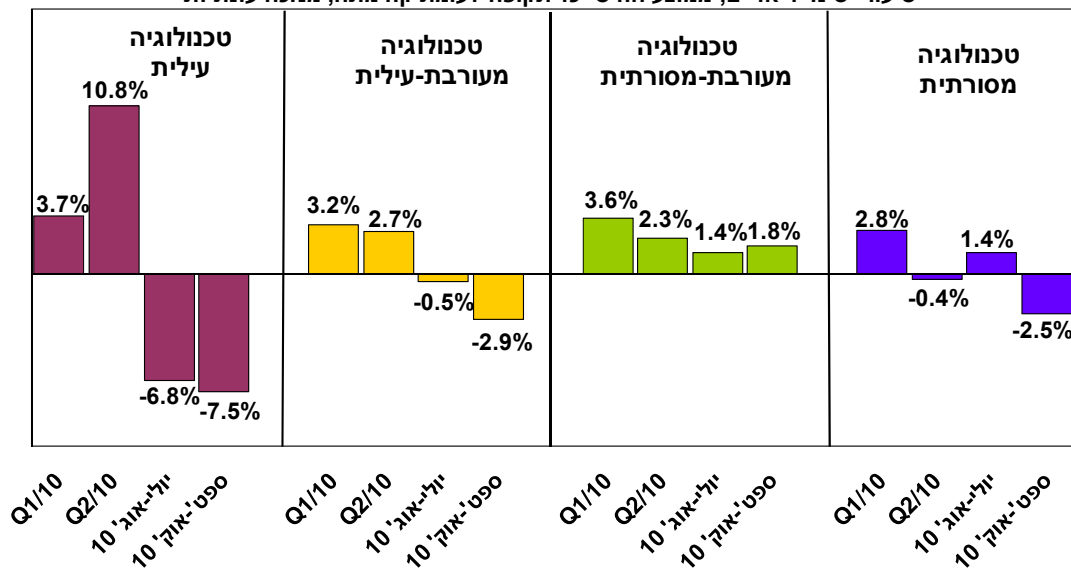
כך, השלימה תפוקת התעשייה נסיגה מצטברת של כ- 6.5% מאמצע השנה.

לנוכח הנסיגה, חזרה תפוקת התעשייה בספטמבר – אוקטובר 2010 לרמה הנמוכה בכ- 2.3% בהשוואה לרמתה ערב המשבר הכלכלי, ברבע השני של 2008.

הנסיגה<sup>2</sup> בתקופה הנסקרת משקפת נסיגה בתפוקת מרבית קבוצות ענפי התעשייה, ונגזרה ברובה מירידה ניכרת נוספת, של 7.5%, בתפוקת ענפי ההיי-טק. הנסיגה מותנה במקצת הודות לגידול בתפוקת ענפי הטכנולוגיה המעורבת-מסורתית (1.8%).

### נסיגה בתפוקת מרבית קבוצות ענפי התעשייה

שיעורי שינוי ריאליים, ממוצע חודשי כל תקופה לעומת קודמתה, מנוכה עונתיות



# אגף כלכלה

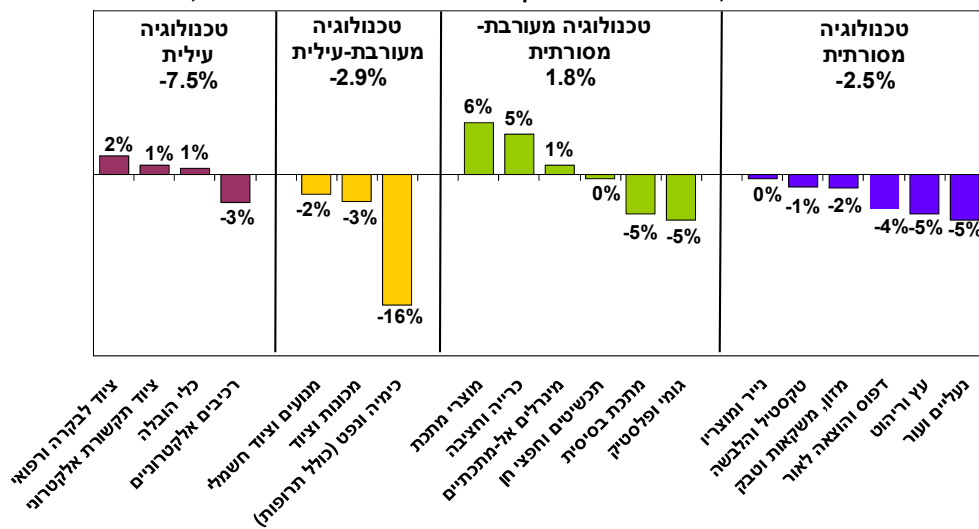
## המחלקה למחקר כלכלי

בחודשים ספטמבר - אוקטובר 2010 נסוגה, כאמור, תפוקת ענפי הטכנולוגיה העילית<sup>4</sup> בשיעור ריאלי חד<sup>2</sup>, של 7.5%, בהמשך לנסיגה של 6.8% בחודשים יולי - אוגוסט 2010 (נסיגה מצטברת של כ-14% מאז אמצע השנה). נסיגות אלו חלו לאחר גידול מואץ, של 10.8%, ברבע השני של השנה. נסיגה זו, נגזרה ברובה<sup>5</sup> מנסיגה חדה בתפוקת ענף התרופות<sup>6</sup>, לצד נסיגה מחודשת בענף הרכיבים האלקטרוניים (-3.4%). מנגד, גידול מתון נרשם בתפוקת ענפי הציוד לבקרה, פיקוח ורפואי (2%), ציוד התקשורת האלקטרוני וכלי ההובלה (1%). כך, רשמו ענפי האלקטרוניקה בחודשים ספטמבר - אוקטובר 2010 גידול מתון, של 0.6% בתפוקתם, המשקף האטה נוספת בקצב צמיחתם.

במקביל, חודשה הנסיגה בתפוקת ענפי הטכנולוגיה המסורתית<sup>7</sup>: נסיגה ריאלית של 2.5% נרשמה בחודשיים הנסקרים<sup>2</sup>, לאחר צמיחה מתונה בחודשים יולי-אוגוסט 2010 (1.4%). ירידה זו, משקפת<sup>5</sup> נסיגה בתפוקת כל ענפי הקבוצה ובלטה בעיקר בענפי העור וההנעלה, העץ והריהוט (-5%), הדפוס וההוצאה לאור (-4%).

### התפתחות התפוקה בענפי התעשייה

שיעורי שינוי ריאליים, חודשים ספטמבר-אוקטובר 2010 לעומת יולי-אוגוסט 2010, מנוכה עונתיות



כמו כן, העמיקה הנסיגה<sup>2</sup> בתפוקת ענפי הטכנולוגיה המעורבת-עילית<sup>8</sup>: בספטמבר-אוקטובר 2010 נרשמה נסיגה ריאלית של 2.9% בתפוקת הקבוצה, לאחר נסיגה מתונה<sup>3</sup>, של 0.5%, בחודשיים שקדמו, ובהמשך למגמת האטה בתפוקת הקבוצה במחצית הראשונה של השנה. ירידה זו, משקפת נסיגה בתפוקת ענפי הכימיה (ללא תרופות), המנועים והציוד החשמלי (-2%), המכונות והציוד (-3%).

מנגד, נמשכה הצמיחה<sup>2</sup> בתפוקת ענפי הטכנולוגיה המעורבת-מסורתית<sup>9</sup>, תוך האצה קלה בקצב: גידול של 1.8% נרשם בחודשים ספטמבר - אוקטובר 2010, בהמשך לגידול של 1.4% ביולי-אוגוסט 2010. נדגיש, כי על אף הצמיחה המתמשכת בתפוקת הקבוצה, רמת הייצור בתקופה הנסקרת עודנה נמוכה בכ-7% בהשוואה לרמתה ברבע הראשון של 2008, טרם החלו הירידות בתפוקת הקבוצה. גידול זה, נגזר<sup>5</sup> מגידול בתפוקת ענפי מוצרי המתכת (6%), הכרייה והחציבה (5%), והמינרלים האל-מתכתיים (1%), ומותן בשל נסיגתם של ענפי המתכת הבסיסית, הגומי והפולסטיק (-5%).

<sup>4</sup> רכיבים אלקטרוניים, ציוד לבקרה ורפואי, כלי הובלה וציוד תקשורת אלקטרוני.  
<sup>5</sup> בשל שוני בשיטת ניכוי העונתיות שמבצעת הלמ"ס בין סדרת הנתונים הענפיים לבין סדרת הנתונים של קבוצות ענפי הטכנולוגיה, שיעורי הגידול של תתי הענפים בכל קבוצה אינם משקפים בצורה מדויקת את נתוני הקבוצה בכללותה.  
<sup>6</sup> הלמ"ס אינה מפרסמת בתדירות חודשית את נתוני ענף התרופות בנפרד, אלא כחלק מענף הכימיה.  
<sup>7</sup> מזון, טקסטיל והלבשה, עור והנעלה, דפוס והוצאה לאור, עץ וריהוט, נייר ומוצרי.  
<sup>8</sup> כימיה ונפט (ללא תרופות), מכונות וציוד ומנועים וציוד חשמלי.  
<sup>9</sup> כרייה וחציבה, מינרלים אל-מתכתיים, גומי ופולסטיק, מתכת בסיסית, מוצרי מתכת ותכשיטים.

# אגף כלכלה

## המחלקה למחקר כלכלי

על אף הנסיגה בחודשים האחרונים, הרי שבסיכום החודשים ינואר - אוקטובר 2010 הייתה הרמה החודשית הממוצעת של תפוקת התעשייה גבוהה ריאלית ב- 8.4% בהשוואה לממוצע בשנת 2009, זאת לאחר נסיגה חדה, של 6%, בשנת 2009. צמיחה זו, משקפת גידול מחודש בתפוקת כל קבוצות ענפי התעשייה. קרוב למחצית מהגידול (כ- 46% ממנו) נגזר מקבוצת ענפי הטכנולוגיה העילית, אשר צמחה בכ- 9%, בעיקר הודות לגידול משמעותי בתפוקת ענף התרופות<sup>6</sup>. בנטרול ענף זה, רשמו יתר ענפי הקבוצה (ענפי האלקטרוניקה) צמיחה מתונה בלבד, הנאמדת בכ- 2%.

34% נוספים מהגידול בסך תפוקת התעשייה נגזרו מענפי הטכנולוגיה המעורבת-מסורתית, 12% נגזרו מענפי הטכנולוגיה המעורבת-עילית, והיתר נגזר מקבוצת ענפי הטכנולוגיה המסורתית.

<b>סיכומים שנתיים</b>					
<b>שיעורי שינוי ריאליים בתפוקת התעשייה</b>					
(באחוזים, ממוצע חודשי בכל תקופה לעומת הרמה החודשית הממוצעת בשנה קודמת)					
ממוצע התעשייה	טכנולוגיה עילית	טכנולוגיה מעורבת-עילית	טכנולוגיה מעורבת-מסורתית	טכנולוגיה מסורתית	
3.7	5.4	2.0	4.8	1.2	2005
9.8	21.3	0.1	6.2	2.9	2006
4.5	4.4	9.0	5.2	2.1	2007
7.4	16.8	8.2	1.9	-1.4	2008
-6.0	-0.8	-8.6	-14.7	-5.2	2009
8.4	8.8	8.2	13.7	2.7	ינואר – אוקטובר 2010

בדבר הסברים והבהרות ניתן לפנות לצוות מחלקת המחקר הכלכלי:

דפנה אבירם-ניצן, מנהלת מחלקת המחקר הכלכלי

ג'ולי שדה זלצר, ראש תחום ניתוחים כלכליים  
חגית שמריהו, כלכלנית המחלקה

טלפון: 03-5198806