



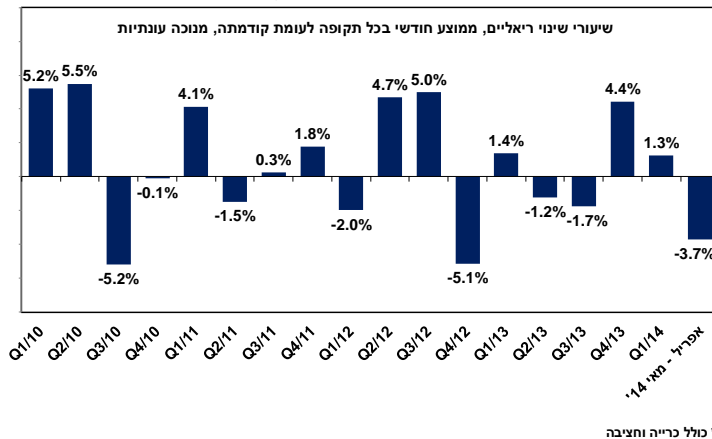
האגף למחקר כלכלי

28 יולי 2014
א' אב תשע"ד

התוצר התעשייתי¹

- בחודשים אפריל-מאי 2014 נסוג התוצר התעשייתי בשיעור חד של כ- 3.7%.
- הנסיגה הקיפה את מרבית ענפי התעשייה, כאשר שני ענפים בלבד רשמו גידול.
- הנסיגה בתעשייה הישראלית בולטת לשלילה בנוף הבינלאומי.

התפתחות התוצר התעשייתי*



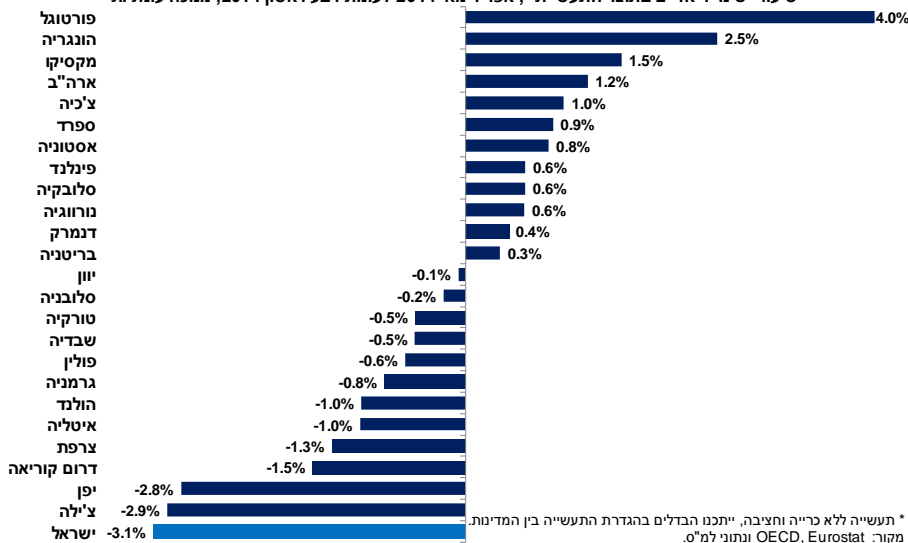
בחודשים אפריל - מאי 2014 נרשמה² נסיגה מחודשת בתוצר התעשייתי: התוצר נסוג בכ- 3.7% לעומת הרבע הראשון של 2014, לאחר צמיחה של כ- 1.3% בתחילת השנה ושל כ- 4.4% ברבע האחרון אשתקד.

הנסיגה בתקופה הנוסקרת, נגזרה בעיקרה מירידה חדה ביצוא, לצד נסיגה במכירות לשוק המקומי.

נציין, כי גם בניכוי הנסיגה החדה בענף הכרייה והחציבה (-13%), נסוג יתר התוצר התעשייתי בשיעור חד של כ- 3.1%. ירידה זו בולטת לשלילה אף בהשוואה בינלאומית, כאשר התעשייה הישראלית רשמה את הנסיגה החדה ביותר בקרב התעשיות המפותחות. הדבר בולט במיוחד על רקע העובדה שכמחצית ממדינות ה-OECD הנוסקרות הציגו עלייה בפעילות התעשייתית³ בתקופה זו.

התוצר התעשייתי בהשוואה בינלאומית

שיעורי שינוי ריאליים בתוצר התעשייתי, אפריל-מאי 2014 לעומת רבע ראשון 2014, מנוכה עונתיות



¹ כולל כרייה וחציבה, מבוסס על נתונים מנכ"י עונתיות של הלשכה המרכזית לסטטיסטיקה, עיבודים והערכות של האגף למחקר כלכלי.
² לעומת תקופה קודמת.
³ ללא כרייה וחציבה.



האגף למחקר כלכלי

בבחינה ענפית נמצא כי הנסיגה בתקופה הנסקרת הקיפה את מרבית ענפי התעשייה, למעט שני ענפים קטנים יחסית⁴ אשר רשמו עליה בתוצר: ענף העור ומוצריה והמכונות וציוד.

נסיגה של 5% נרשמה בתוצר קבוצת ענפי הטכנולוגיה העילית בתקופה הנסקרת, זאת על רקע ירידה בתוצר כל ענפי הקבוצה: ירידה של כ- 7% נרשמה בתוצר ענפי הרכיבים האלקטרוניים, לצד נסיגה של 6% בענף התרופות, במקביל ירידה של כ- 4% נרשמה בענף הציוד האלקטרוני לצריכה ותקשורת ושל כ- 2% בענף המכשור האלקטרוני לבקרה ורפואי. נציין, כי קבוצה, נסוג תוצר ענפי האלקטרוניקה בשיעור של כ- 3.5%.

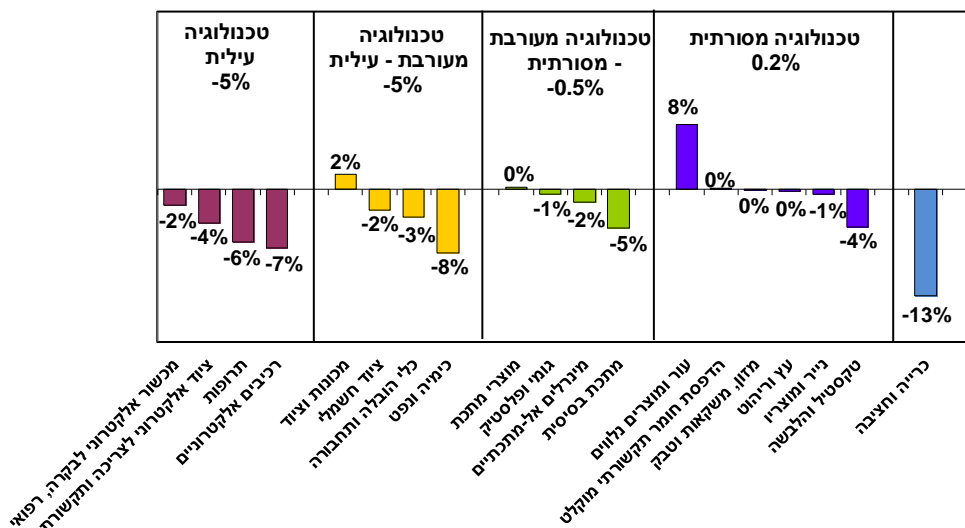
במקביל, נסיגה דומה (5%) נרשמה גם בקבוצת ענפי הטכנולוגיה המעורבת - עילית. נסיגה זו, נגזרה בעיקרה מירידה חדה של כ- 8% בתוצר ענף הכימיה והנפט, לצד נסיגה של כ- 3% בענף כלי ההובלה והתחבורה ושל כ- 2% בענף הציוד החשמלי. נסיגות אלו, קוזזו במקצת הודות לצמיחה של כ- 2% בענף המכונות והציוד.

נסיגה מתונה של כ- 0.5%, נרשמה בענפי הטכנולוגיה המעורבת - מסורתית. נסיגה זו, נגזרה בעיקרה מירידה של כ- 5% בענף המתכת הבסיסית, לצד ירידה מתונה בתוצר ענפי המינרלים האל - מתכתיים (-2%) והגומי והפלסטיק (-1%). קיפאון שרר בענף מוצרי המתכת.

כמו כן, חודשה הנסיגה בענף הכרייה והחציבה: נסיגה חדה של כ- 13% נרשמה בתקופה הנסקרת, לאחר צמיחה מצטברת של כ- 25% מאז הרבע האחרון אשתקד.

התפתחות התוצר בענפי התעשייה

שיעורי שינוי ריאליים, אפריל - מאי 2014 לעומת רבע ראשון 2014, מנוכה עונתיות



מנגד, צמיחה מתונה ביותר, של כ- 0.2%, נרשמה בקבוצת ענפי הטכנולוגיה המסורתית. צמיחה זו, נגזרה כולה מעלייה של כ- 8% בענף העור ומוצריה, אשר קוזזה כמעט במלואה בשל נסיגה של כ- 4% בענף הטקסטיל וההלבשה, לצד ירידה של 1% בתוצר ענף הנייר ומוצריה. קיפאון שרר ביתר ענפי הקבוצה.

⁴ המהווים יחדיו פחות מ- 4% מסך התוצר התעשייתי.



האגף למחקר כלכלי

אינדיקציות לעתיד על בסיס סקר ציפיות בתעשייה לרבע השלישי של 2014⁵, מצביעות על צפי להתמתנות עוצמת הנסיגה בתפוקת התעשייה: מדיווחי התעשיינים עולה כי צפוי מאזן נטו שלילי חזוי⁶ של 5%. ייתכן כי התמתנות זו, תיגזר מגורמים עונתיים כתוצאה מפעילות מוגברת לקראת ראש השנה.

עדכניות סקירה זו עד לתאריך 19/8/14 - עת צפויים להתפרסם נתוני תעשייה חדשים

בדבר הסברים והבהרות ניתן לפנות לצוות אגף המחקר הכלכלי:

דפנה אבירם-ניצן, מנהלת האגף

יניב בר ומילה סויפר, כלכלני האגף

טלפון: 03-5198807

⁵ הסקר מבוצע מדי רבעון זה למעלה מ-35 שנה בקרב מדגם מייצג של מפעלי תעשייה. דיווחי התעשיינים מוצגים בפורמט של "מאזני נטו", אשר מייצגים את שיעור המדווחים על עלייה פחות שיעור המדווחים על ירידה, משוקלל בהתאם לעוצמת השינוי. סקר זה, מבוסס על על בסיס תשובותיהן של 136 חברות תעשייתיות שענו לסקר מאמצע יוני 2014 ועד תחילת יולי 2014, לפני פרוץ מבצע "צוק איתן".

⁶ מאזן נטו חזוי, מנוכה מקדם ההטייה, הנגזר ממוצע הפערים בעשור החולף (2004-2013) בין תחזיות התעשיינים לדיווחיהם בפועל.