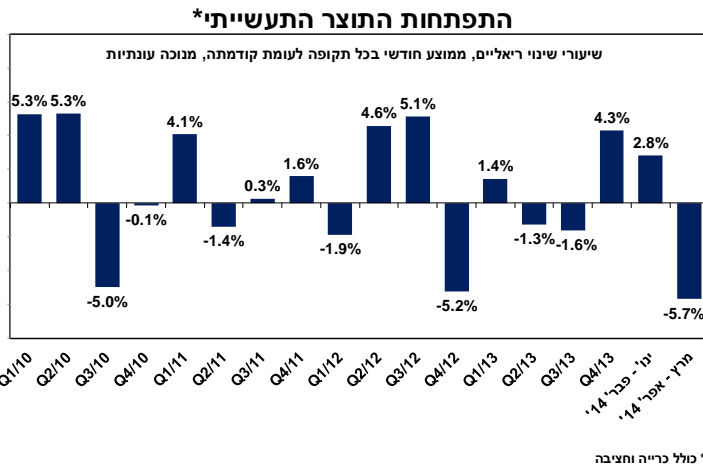


25 יוני 2014

כ"ז סיון תשע"ד

התוצר התעשייתי¹

- במרץ - אפריל 2014 נסוג התוצר התעשייתי בשיעור חד של כ- 5.7%.
- נסיגה זו, משקפת בעיקרה נסיגה חדה בתוצר קבוצות ענפי הטכנולוגיות-העיליות.
- התעשייה הישראלית בולטת לשלילה בנוף הבינלאומי.

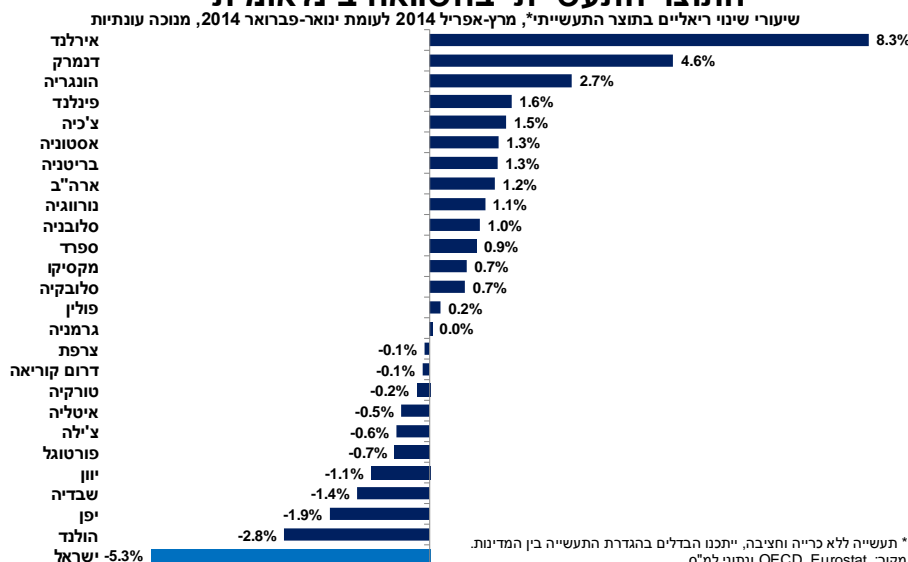


בחודשים מרץ - אפריל 2014 נרשמה² נסיגה מחודשת וחדה ביותר בתוצר התעשייתי: התוצר נסוג בכ- 5.7% לעומת ינואר - פברואר 2014, לאחר צמיחה של 2.8% בחודשים ינואר - פברואר 2014, ושל 4.3% ברבע האחרון אשתקד.

הנסיגה בתקופה הנסקרת, נגזרה בעיקרה מירידה חדה ביצוא, לצד נסיגה גם במכירות לשוק המקומי.

בניכוי ענף הכרייה והחציבה, נסוג התוצר התעשייתי בשיעור חד של כ- 5.3%. נסיגה זו בולטת לשלילה בהשוואה בינלאומית, ממנה עולה כי מרבית מדינות ה-OECD רשמו התרחבות בפעילותן התעשייתית³ בתקופה זו. בלטו לחיוב אירלנד עם גידול של 8.3% בתוצר התעשייתי, ודנמרק עם צמיחה של כ- 4.6%. זאת בעוד התעשייה הישראלית בולטת לשלילה, עם הנסיגה החדה ביותר בקרב התעשיות המפותחות.

התוצר התעשייתי בהשוואה בינלאומית



הנסיגה בתוצר התעשייתי¹, משקפת נסיגה חדה בתוצר קבוצות ענפי הטכנולוגיות העיליות (עילית ומעורבת עילית) ובענף הכרייה והחציבה, לצד ירידה מתונה בקבוצת ענפי הטכנולוגיה המעורבת - מסורתית. נסיגות אלו, מותנו במקצת הודות לצמיחה בקבוצת ענפי הטכנולוגיה המסורתית.

¹ כולל כרייה וחציבה, מבוסס על נתונים מנוכי עונתיות של הלשכה המרכזית לסטטיסטיקה, עיבודים והערכות של האגף למחקר כלכלי.
² לעומת תקופה קודמת.
³ ללא כרייה וחציבה.

האגף למחקר כלכלי

בחודשים מרץ – אפריל 2014 חלה נסיגה חדה של כ- 9.2% בתוצר קבוצת ענפי הטכנולוגיה העילית, המשקפת ירידה בתוצר כל ענפי הקבוצה. ירידה זו, נגזרה מנסיגה חדה של כ- 13% בענף התרופות, אשר מתיישבת עם נתוני היצוא לענף זה. במקביל, נסיגה של כ- 10% חלה בענף הרכיבים האלקטרוניים, לצד ירידה של כ- 5% בענף הציוד האלקטרוני לצריכה ותקשורת ושל כ- 2% בענף המכשור האלקטרוני לבקרה ורפואי. כקבוצה, נסוג תוצר ענפי האלקטרוניקה בשיעור של כ- 4.6%.

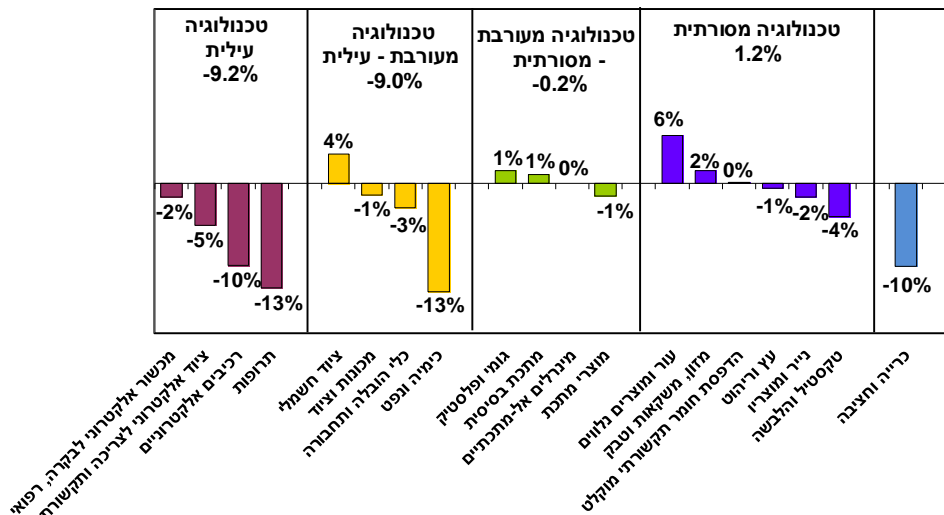
במקביל, נסיגה חדה של כ- 9% נרשמה בקבוצת ענפי הטכנולוגיה המעורבת – עילית. נסיגה זו, נגזרה בעיקרה מירידה חדה של כ- 13% בתוצר ענף הכימיה והנפט, לצד נסיגה של כ- 3% בענף כלי ההובלה והתחבורה ושל כ- 1% בענף המכונות והציוד. נסיגות אלו, קוזזו במעט הודות לצמיחה של כ- 4% בענף הציוד החשמלי.

נסיגה זעומה, של 0.2%, נרשמה בענפי הטכנולוגיה המעורבת – מסורתית. נסיגה זו, נגזרה מנסיגת ענף מוצרי המתכת (-1%), אך קוזזה כמעט במלואה הודות לצמיחה של 1% בכל אחד מענפי הגומי והפלסטיק והמתכת הבסיסית. קיפאון שרר בענף המינרלים האל - מתכתיים.

כמו כן, חודשה נסיגת ענף הכרייה והחציבה: נסיגה חדה של כ- 10% נרשמה בתקופה הנסקרת, לאחר צמיחה מצטברת של כ- 40% מאז הרבע האחרון אשתקד.

התפתחות התוצר בענפי התעשייה

שיעורי שינוי ריאליים, מרץ - אפריל 2014 לעומת ינואר - פברואר 2014, מנוכה עונתיות



מנגד, צמיחה של כ- 1.2% נרשמה בקבוצת ענפי הטכנולוגיה המסורתית. צמיחה זו, משקפת עליה של כ- 6% בענף העור ומוצרי הנלווים, לצד גידול של כ- 2% בענף המזון, המשקאות והטבק. עליות אלו, קוזזו בחלקן בשל נסיגה של כ- 4% בענף הטקסטיל וההלבשה, לצד ירידה של 2% בתוצר ענף הנייר ומוצרי, ושל 1% בענף העץ והריהוט. קיפאון שרר בענף הדפסת החומר התקשורת המוקלט.

אינדיקציות לעתיד על בסיס יבוא חומרי גלם, מצביעות על צפי להמשך המגמה המדאיגה בתוצר התעשייתי: בחודשים אפריל - מאי 2014 חלה ירידה ריאלית של כ- 0.8% ביבוא⁴ חומרי הגלם (ללא דלק ויהלומים), לאחר גידול ריאלי של 2.9% ברבע הראשון של השנה. ירידה זו, מהווה אינדיקציה להמשך נסיגת התוצר התעשייתי בחודשים הקרובים.

עדכניות סקירה זו עד לתאריך 20/7/14 - עת צפויים להתפרסם נתוני תעשייה חדשים

בדבר הסברים והבהרות ניתן לפנות לצוות אגף המחקר הכלכלי:
 דפנה אבירם-ניצן, מנהלת האגף
 מילה סויפר, כלכלנית האגף
 טלפון: 03-5198807

⁴ מבוסס על נתוני סחר חוץ מנכ"י עונתיות של הלמ"ס, עיבודים, הערכות ואומדני מחירים של האגף למחקר כלכלי.
 2