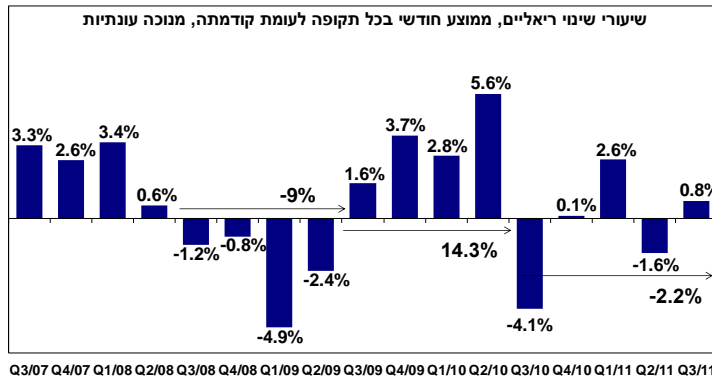


הייצור התעשייתי¹

עדכניות סקירה זו עד לתאריך 19/12/11 - עת צפויים להתפרסם נתוני תפוקה חדשים

צמיחה מחודשת בתפוקת התעשייה



ברבע השלישי של 2011 חודשה הצמיחה² בתפוקת התעשייה: עלייה ריאלית של 0.8% נרשמה בחודשים הנסקרים, לאחר נסיגה ריאלית של 1.6% ברבע השני של השנה, וגידול של 2.6% ברבע הראשון.

למעשה, מהרבע השלישי של 2010, עת נבלמה ההתאוששות המהירה מהמשבר, נעה התעשייה בין עליות לירידות, ובסך הכל רשמה בתקופה זו נסיגה מצטברת של 2.2% בתפוקת

התעשייה.

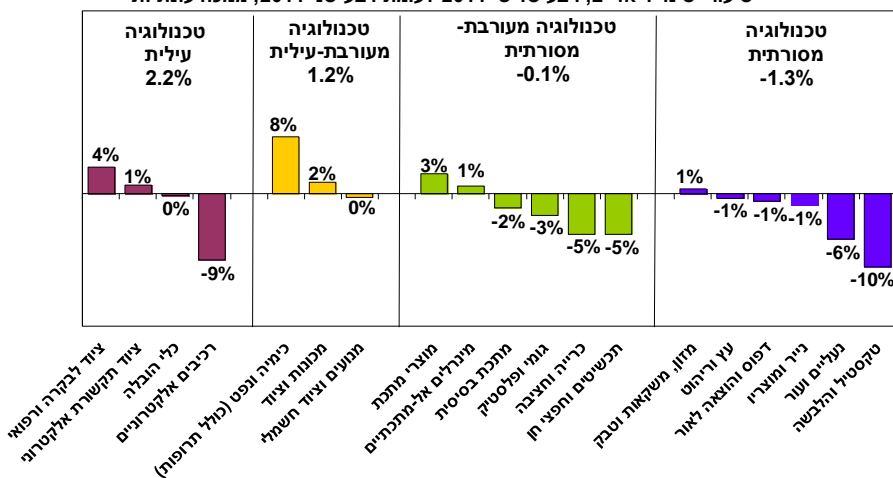
למרות הגידול בסך תפוקת התעשייה, מגלה הניתוח הענפי תמונה שונה, כאשר **מרבית ענפי התעשייה רשמו ברבע השלישי של השנה נסיגה בתפוקתם:** נסיגה בולטת נרשמה בתפוקת ענפי הרכיבים האלקטרוניים (נסיגה של 9%), הטקסטיל וההלבשה (-10%), הגומי והפלסטיק (-3%), הכרייה והחציבה (-5%). זאת לצד נסיגה מתונה ביותר, כמעט קיפאון, בענף כלי ההובלה, המנועים והציוד החשמלי.

למעשה, הגידול בתפוקת סך התעשייה נגזר ברובו מצמיחתו המהירה של **הכימיה והתרופות**, אשר צמח בשיעור חד של כ-7.6%, ובכך משך כלפי מעלה את ביצועי התעשייה כולה.

כך, בניכוי ענף זה, רשמו יתר ענפי התעשייה נסיגה הנאמדת בכ-1.2% בתפוקתם.

התפתחות התפוקה בענפי התעשייה

שיעורי שינוי ריאליים, רבע שלישי 2011 לעומת רבע שני 2011, מנוכה עונתיות



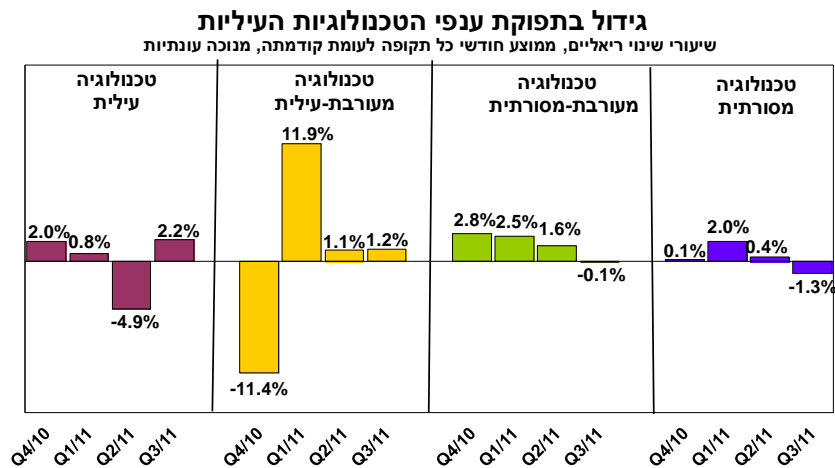
¹ מבוסס על נתונים מנוכי עונתיות של הלשכה המרכזית לסטטיסטיקה, עיבודים והערכות של המחלקה למחקר כלכלי.
² לעומת תקופה קודמת.

אגף כלכלה

המחלקה למחקר כלכלי

עוד נמצא כי עיקר הגידול במכירות התעשייה ברבע השלישי נגזר מגידול המכירות ליצוא, אשר צמחו בכ- 1.5%, בעוד מכירות התעשייה לשוק המקומי רשמו (לראשונה זה כמעט שנתיים) נסיגה של 1.2%.

מגמה זו מתיישבת עם הנסיגה שנרשמה ברבע השלישי בתפוקה המצרפית של הענפים המסורתיים (-1.3%), לצד הקיפאון בענפי הטכנולוגיה המעורבת עילית – שתי קבוצות ענפים עתירות שוק מקומי. כמו כן, הגידול במכירות השקליות ליצוא מתיישב עם הגידול שנרשם בתפוקתם המצרפית של הענפים עתירי היצוא: צמיחה מחודשת של 2.2% בתפוקת ענפי הטכנולוגיה העילית, לצד גידול נוסף של 1.2% בתפוקת ענפי הטכנולוגיה המעורבת-עילית.



בסיכום החודשים ינואר – ספטמבר 2011

הרמה החודשית הממוצעת של תפוקת התעשייה בסיכום החודשים ינואר - ספטמבר 2011 גבוהה ריאלית ב- 1.3% בהשוואה לממוצע אשתקד, זאת לאחר צמיחה ריאלית מהירה, של 7.7% בשנת 2010.

צמיחה זו, משקפת גידול בתפוקת מרבית קבוצות ענפי התעשייה למעט ענפי הטכנולוגיה העילית, שרשמו נסיגה בתפוקתם (2.3%). נסיגה זו, נגזרה בעיקרה מירידה מחודשת, הנאמדת בכ- 18%, בתפוקת ענף התרופות, בעוד ענפי האלקטרוניקה רשמו גידול הנאמד בכ- 4.5%.

סיכומים שנתיים					
שיעורי שינוי ריאליים בתפוקת התעשייה					
(באחוזים, ממוצע חודשי בכל תקופה לעומת הרמה החודשית הממוצעת בשנה קודמת)					
טכנולוגיה מסורתית	טכנולוגיה מעורבת-מסורתית	טכנולוגיה מעורבת-עילית	טכנולוגיה עילית	ממוצע התעשייה	
2.1	5.2	9.0	4.4	4.5	2007
-1.4	1.9	8.2	16.8	7.4	2008
-5.2	-14.7	-8.6	-0.8	-6.0	2009
2.2	13.9	4.2	8.8	7.7	2010
2.4	6.8	3.3	-2.3	1.3	ינואר-ספט' 11

בדבר הסברים והבהרות ניתן לפנות לצוות מחלקת המחקר הכלכלי:
דפנה אבירם-ניצן, מנהלת מחלקת המחקר הכלכלי
חגית שמריהו, כלכלנית המחלקה
טלפון: 03-5198806