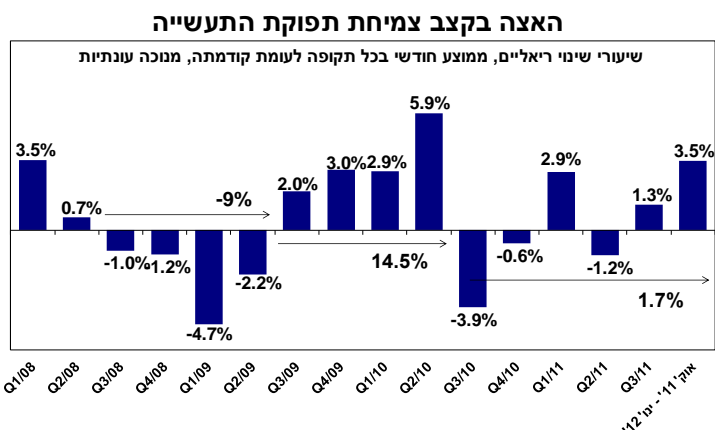
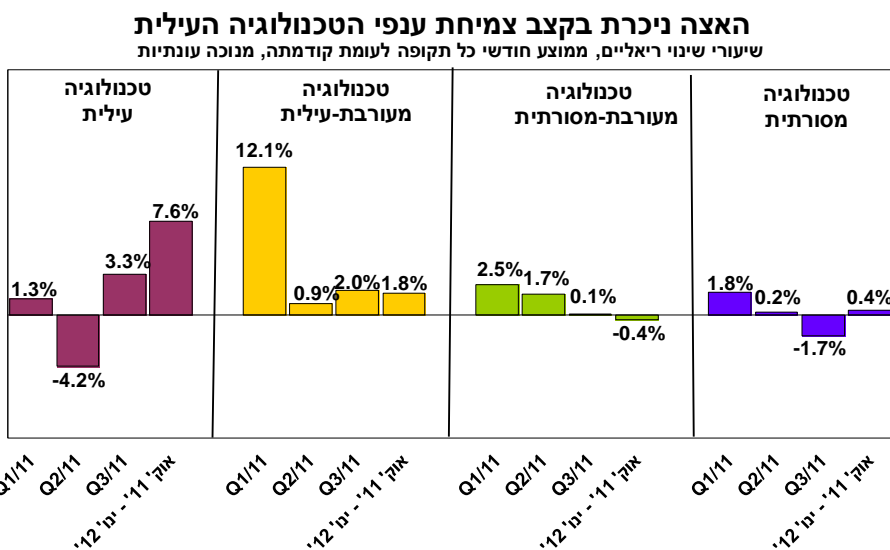


הייצור התעשייתי¹



בחודשים אוקטובר 2011 – ינואר 2012
הואץ משמעותית קצב צמיחת תפוקת התעשייה: עלייה ריאלית מהירה של 3.5% נרשמה בחודשים הנסקרים, בהמשך לגידול ריאלי של 1.3% ברבע השלישי של 2011, ולאחר נסיגה של 1.2% ברבע השני אשתקד.

האצה זו, נגזרה כמעט במלואה מגידול מואץ, בשיעור של 7.6%, בתפוקת ענפי הטכנולוגיה העילית, לצד גידול נוסף בתפוקת ענפי הטכנולוגיה המעורבת-עילית וגידול מתון בענפי הטכנולוגיה המסורתית. מנגד, נסיגה מתונה נרשמה בתפוקת ענפי הטכנולוגיה המעורבת-מסורתית. נדגיש, כי בנטרול ענפי הטכנולוגיה העילית רשמו יתר קבוצות ענפי התעשייה גידול מתון ביותר, כמעט קיפאון (0.2%).



בבחינה ענפית נמצא, כי עיקר הגידול בתפוקת התעשייה בכלל ובענפי הטכנולוגיה העילית בפרט, נגזר מענף בודד - ענף התרופות, שרשם צמיחה מהירה ביותר, הנאמדת בכ- 26% וכך משך כלפי מעלה את ביצועי התעשייה כולה: בניכוי ענף זה, רשמו יתר ענפי התעשייה נסיגה מתונה, הנאמדת בכ- 0.2% בתפוקתם. (בנטרול ענף התרופות, רשמו יתר ענפי הטכנולוגיה העילית, שהם ענפי האלקטרוניקה, נסיגה של כ- 1% בתפוקתם³).

חשוב לציין, כי צמיחה מהירה יחסית נרשמה גם בענפי הכימיה ללא תרופות (9%), הכרייה והחציבה (9%), העץ והריהוט (4%) המינרלים האל-מתכתיים והמזון (2%).

¹ מבוסס על נתונים מנוכי עונתיות של הלשכה המרכזית לסטטיסטיקה, עיבודים והערכות של המחלקה למחקר כלכלי.
² לעומת תקופה קודמת.
³ לעומת גידול של 7.6%, כאמור, בסך הטכנולוגיה העילית

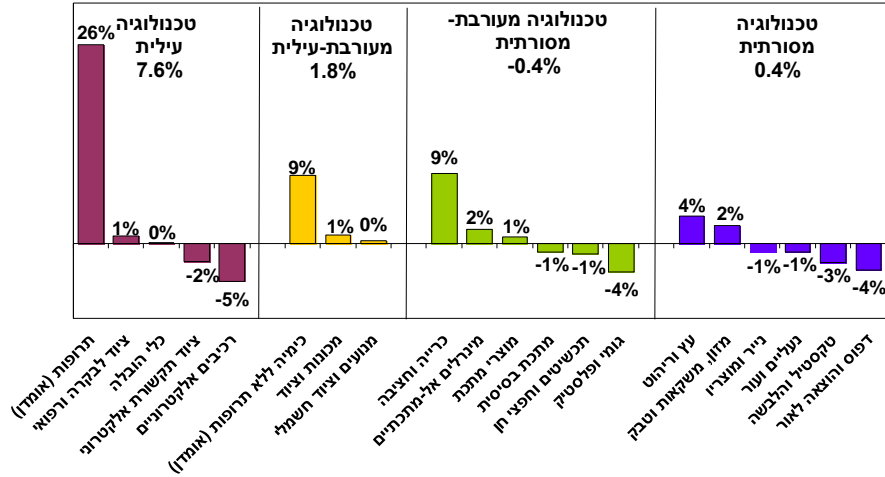
אגף כלכלה

המחלקה למחקר כלכלי

מנגד, עליות אלו מותנו במקצת בשל נסיגתם של ענפי הרכיבים האלקטרוניים (-5%), הגומי והפלסטיק (-4%), הדפוס וההוצאה לאור (-4%) והציוד התקשורת האלקטרוני (-2.5%).

התפתחות התפוקה בענפי התעשייה

שיעורי שינוי ריאליים, אוקטובר 2011 - ינואר 2012 לעומת רבע שלישי 2011, מנוכה עונתיות



עדכניות סקירה זו עד לתאריך 23/4/12 - עת צפויים להתפרסם נתוני תפוקה חדשים

בדבר הסברים והבהרות ניתן לפנות לצוות מחלקת המחקר הכלכלי:
 דפנה אבירם-ניצן, מנהלת מחלקת המחקר הכלכלי
 חגית שמריהו, כלכלנית המחלקה
 טלפון: 03-5198806