



גב חסך אגשיון

17 אוגוסט 2011

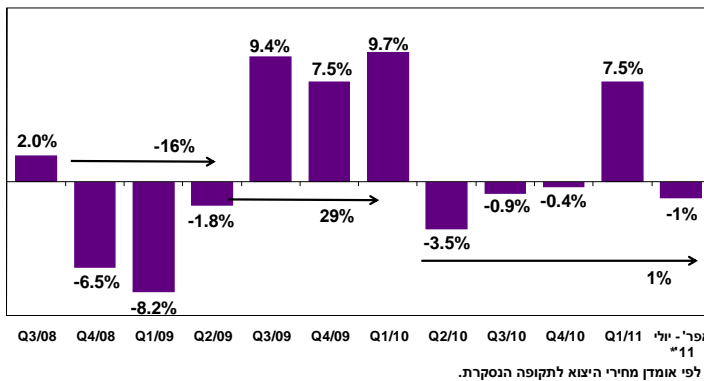
י"ז אב תשע"א

# אגף כלכלה

המחלקה למחקר כלכלי

## התפתחות היצוא התעשייתי<sup>1</sup>

אפריל - יולי 2011: נסיגה ביצוא התעשייתי  
שיעורי שינוי ריאליים, ממוצע כל תקופה לעומת קודמתה, מנוכה עונתיות



בחודשים אפריל - יולי 2011 חלה נסיגה מתונה<sup>2</sup>, של כ-1%, ביצוא התעשייתי<sup>3</sup>, זאת לאחר גידול חד, של 7.5%, ברבע הראשון של השנה<sup>4</sup>.

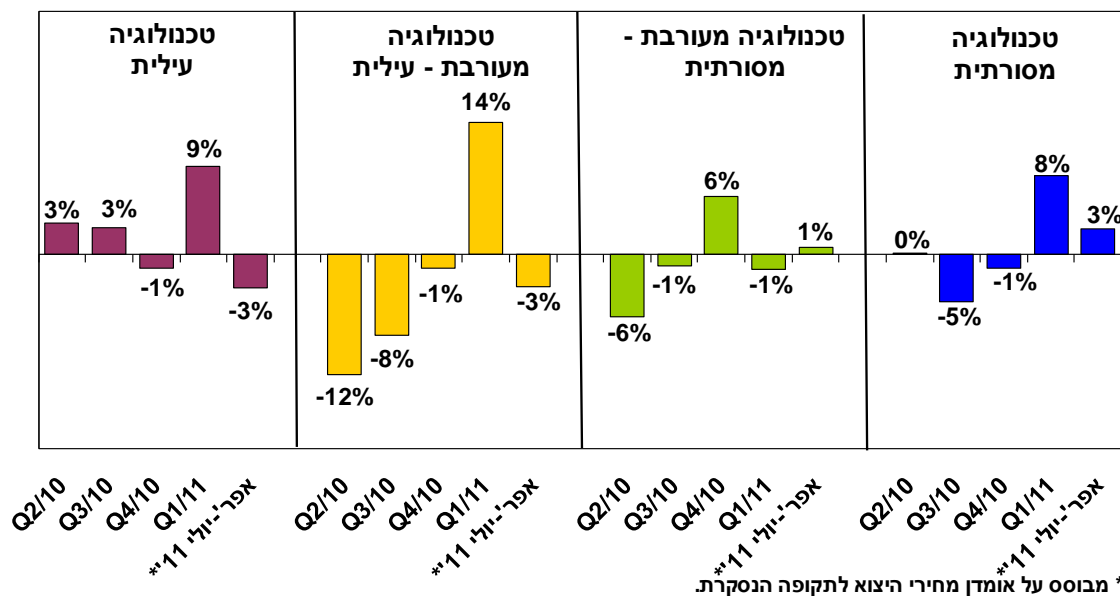
למעשה, מתחילת הרבע השני של 2010, עת נבלמה התאוששות היצוא המהירה, מדשדש היצוא התעשייתי והוא רשם גידול מצטבר של כ-1% בלבד.

היצוא התעשייתי הסתכם בחודשים אפריל - יולי השנה בכ- 3.7 מיליארד \$ בממוצע לחודש<sup>5</sup>.

נסיגת היצוא בחודשים הנסקרים נגזרה מנסיגה ביצוא קבוצות ענפי הטכנולוגיות העיליות (עילית ומעורבת-עילית). מנגד, גידול קל נרשם ביצוא ענפי הטכנולוגיה המסורתית והמעורבת-מסורתית, אשר מיתן את הנסיגה בסך היצוא.

## אפריל - יולי 2011: מגמה מעורבת ביצוא התעשייתי

שיעורי שינוי ריאליים, ממוצע כל תקופה לעומת ממוצע תקופה קודמת, מנוכה עונתיות



כחול לבן - זה עובד לטובתנו

<sup>1</sup> מבוסס על נתוני סחר החוץ של הלמ"ס מנוכי עונתיות, עיבודים והערכות של המחלקה למחקר כלכלי.

<sup>2</sup> מבוסס על אומדן מחירים לחודשים אפריל - יולי 2011.

<sup>3</sup> ללא יהלומים.

<sup>4</sup> כל תקופה לעומת ממוצע תקופה קודמת.

<sup>5</sup> נתונים מנוכי עונתיות.

# אגף כלכלה

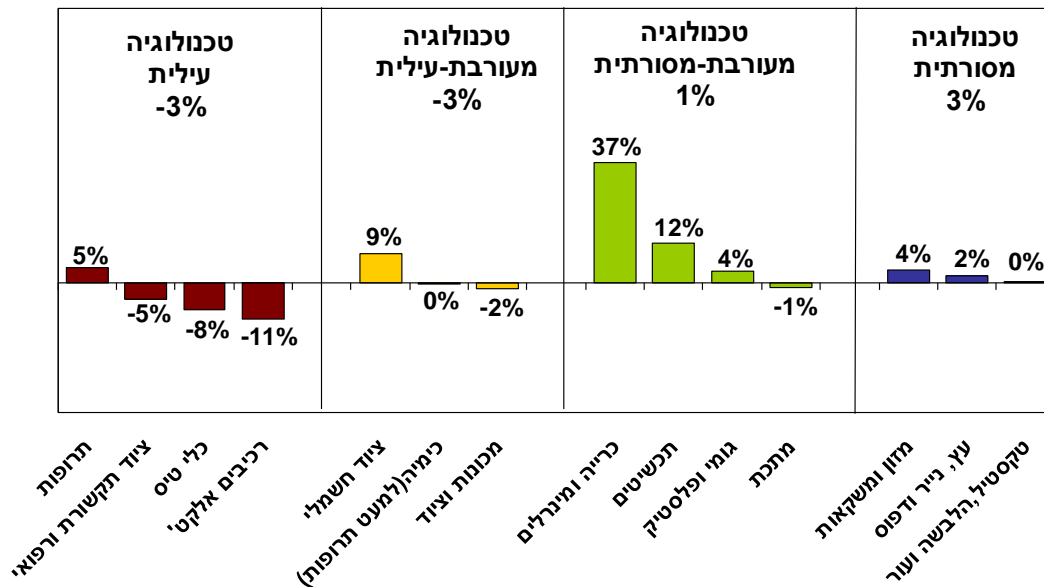
## המחלקה למחקר כלכלי

בבחינה ענפית נמצא, כי הירידה ביצוא התעשייתי נגזרה בחלקה הגדול מנסיגה ביצוא ענפי האלקטרוניקה: רכיבים אלקטרוניים (-11%), ציוד תקשורת, בקרה ורפואי (-5%), וכלי טיס (-8%).

הנסיגה ביצוא ענפי האלקטרוניקה אינה מתיישבת עם הגידול בפעילות ענפי הטכנולוגיה בארה"ב, כפי שבאה לידי ביטוי במדד ה-Tech Pulse<sup>6</sup>, המציג מגמת גידול מתמשך מאז הרבע השני של 2009. הדבר מרמז, כפי הנראה, שהירידה הינה תוצאה של השחיקה בכושר התחרות ואינה נובעת מבעיית ביקושים.

### התפתחות היצוא בענפי התעשייה

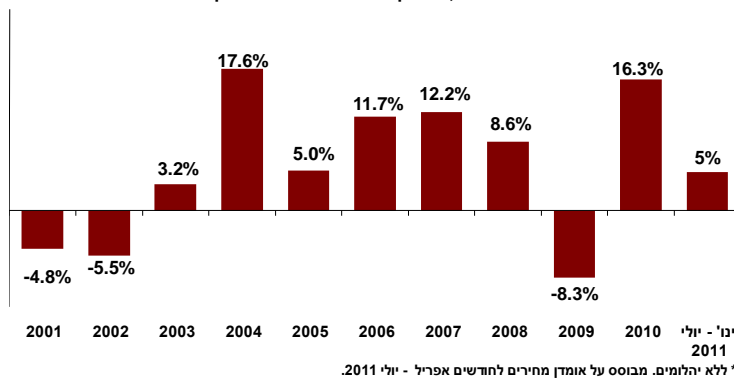
שיעורי שינוי ריאליים, אפריל - יולי 2011 לעומת הרבע הראשון של 2011, מנוכה עונתיות



נסיגות אלו קוזזו ברובן הודות לגידול דרמטי, של 37%, ביצוא ענף הכרייה והחציבה, לצד גידול של כ-5% ביצוא ענף התרופות. עם זאת, יודגש כי הגידול ביצוא ענף הכרייה והחציבה מהווה תיקון לירידה החדה שנרשמה ביצוא הענף ברבע הראשון של השנה (-33%), כפי הנראה, על רקע שביתה ממושכת באחד המפעלים הגדולים בענף<sup>7</sup>. כך, בנטרול ענף הכרייה והחציבה, רשמו יתר ענפי התעשייה נסיגה חדה יותר, הנאמדת בכ-3%.

### התפתחות היצוא התעשייתי\*

שיעורי שינוי ריאליים, כל תקופה לעומת ממוצע שנה קודמת



### בסיכום החודשים ינואר - יולי

#### 2011 הייתה רמת היצוא

התעשייתי גבוהה ריאלית בכ-5% ביחס לרמה החודשית הממוצעת ב-2010.

הגידול ביצוא משקף עלייה ביצוא כל קבוצות ענפי התעשייה, והוא נגזר ברובו הגדול (קרוב ל-70% ממנו) מעלייה של 8% ביצוא ענפי הטכנולוגיה העילית.

<sup>6</sup> מדד ה-Tech Pulse הינו המדד המשולב לענפי טכנולוגיות המידע (IT) בארה"ב, המודד בתדירות חודשית את התפתחות ההשקעות, משלוחי היצוא, הייצור, התעסוקה והצריכה של הענף.

<sup>7</sup> שהחלה בינואר והסתיימה באמצע פברואר 2011.

# אגף כלכלה

## המחלקה למחקר כלכלי

שיעורי שינוי ריאליים ביצוא התעשייתי (באחוזים, כל שנה לעומת קודמתה)					
טכנולוגיה מסורתית	טכנולוגיה מעורבת-מסורתית	טכנולוגיה מעורבת-עילית	טכנולוגיה עילית	סך היצוא התעשייתי	
-1.2	11.2	18.1	10.3	12.2	שנת 2007
-3.3	10.6	10.4	8.0	8.6	שנת 2008
-9.4	-28.3	-12.8	4.3	-8.3	שנת 2009
5.7	31.3	16.5	12.1	16.3	שנת 2010
7	2	3	8	5	ינו' - יולי '11*

\*לעומת הרמה החודשית הממוצעת בשנת 2010, מבוסס על אומדן מחירים לחודשים אפריל – יולי 2011.

### נתונים סחר חוץ מעודכנים צפויים להתפרסם ב- 11/9/2011.

בדבר הסברים והבהרות ניתן לפנות לצוות מחלקת המחקר הכלכלי:

דפנה אבירם-ניצן, מנהלת מחלקת המחקר הכלכלי

ג'ולי שדה זלצר, ראש תחום ניתוחים כלכליים

אדי פרקנסקי, כלכלן המחלקה

טלפון: 03-5198806

# אגף כלכלה

המחלקה למחקר כלכלי

## יצוא תעשייתי 2010 - 2011

שיעורי שינוי ריאליים				
אפריל - יולי 2011 לעומת Q1/2011 <sup>1</sup>	ינואר - יולי 2011 לעומת מוצע חודשי 2010 <sup>1</sup>	2010 לעומת 2009	2010 מיליוני דולר	
-1%	5%	16%	40,678	סה"כ תעשייה <sup>2</sup>
-3%	8%	12%	20,128	ענפי טכנולוגיה עילית
-11%	23%	-13%	4,208	רכיבים אלקטרוניים ומחשבים
-5%	5%	14%	7,575	ציוד תקשורת, בקרה ופיקוח
-8%	7%	8%	1,733	כלי טיס
5%	0%	35%	6,612	תחפות
-3%	3%	16%	11,710	ענפי טכנולוגיה מעורבת עילית
0%	0%	23%	7,813	כימיקלים וזיקוק נפט (למעט תחפות)
-2%	13%	11%	2,516	מכונות וציוד
9%	12%	24%	875	מנועים וציוד חשמלי
1%	2%	31%	6,739	ענפי טכנולוגיה מעורבת מסורתית
37%	-12%	89%	1,865	כרייה, חציבה ומינרלים
4%	9%	1%	1,622	מוצרי גומי ופלסטיק
-1%	2%	31%	2,378	מתכת בסיסית ומוצרי מתכת
12%	-5%	-19%	435	תכשיטים וחפצי חן
3%	7%	6%	2,101	ענפי טכנולוגיה מסורתית
4%	11%	13%	798	מזון ומשקאות
0%	-6%	0%	919	טקסטיל, הלבשה ועור
2%	32%	4%	384	עץ, רהוט, נייר ודפוס

(1) מבוסס על אומדן מחירי היצוא לחודשים אפריל - יולי 2011.

(2) כולל שונות.