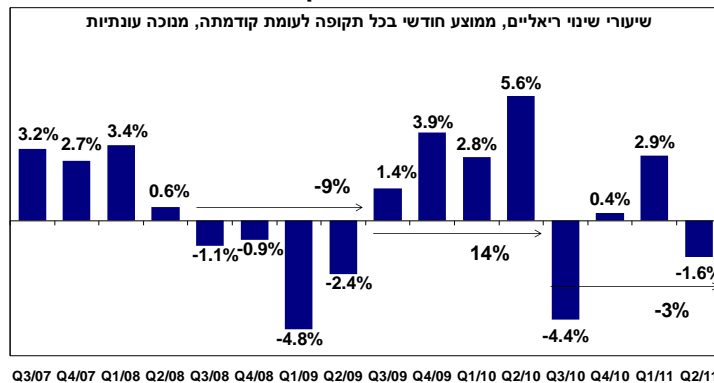


הייצור התעשייתי¹

נסיה מחודשת בתפוקת התעשייה



ברבע השני של 2011 חודשה²

הנסיה בתפוקת התעשייה: ירידה ריאלית של 1.6% נרשמה ברבע השני, לאחר גידול ריאלי מצטבר של 3.3% בשני הרבעונים הקודמים ונסיה חדה ברבע השלישי אשתקד (-4.4%).

למעשה, מהרבע השלישי של 2010, עת נבלמה ההתאוששות המהירה שלאחר המשבר, מדשדשת התעשייה בין עליות לירידות, כאשר בסיכום השנה החולפת נרשמה

נסיה מצטברת של קרוב ל-3% בתפוקת התעשייה.

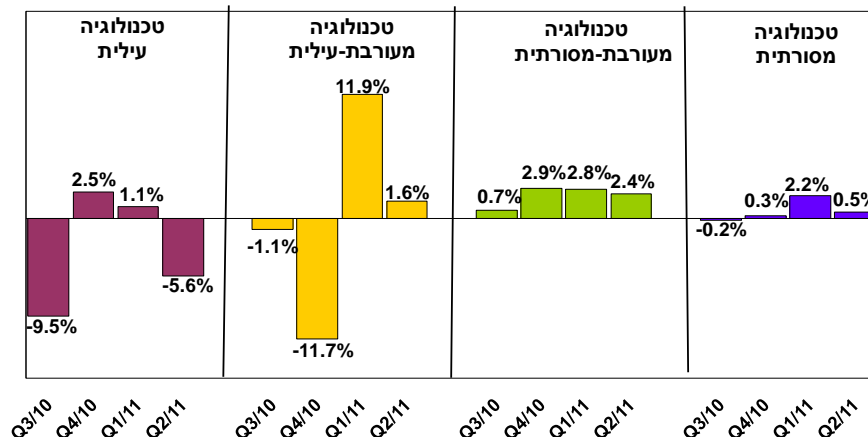
הנסיה בתפוקת התעשייה בחודשים הנסקרים מוסברת בעיקרה בשל פגיעה ביצוא, בעוד הביקושים בשוק המקומי נותרו חזקים: נסיה ריאלית מתונה נרשמה בפדיון התעשייה מיצוא אל מול האצה בקצב גידול פדיון התעשייה בשוק המקומי.

נתונים אלו, מתיישבים עם העובדה שהנסיה בתפוקת התעשייה נגזרה כולה מנסיה ניכרת בתפוקת ענפי הטכנולוגיה העילית (-5.6%), עתירי היצוא, זאת בשל נסיה חדה בתפוקת ענף התרופות³, לצד קיפאון בענפי האלקטרוניקה.

הנסיה בתפוקת התעשייה מותנה הודות להמשך צמיחת יתר קבוצות התעשייה. עם זאת, נציין כי האטה ניכרת נרשמה בקצב צמיחת ענפי הטכנולוגיה המעורבת-עילית (1.6%) והמסורתית (0.5%), לצד האטה קלה בקצב צמיחת ענפי הטכנולוגיה המעורבת-מסורתית (2.4%). כך, בניכוי הנסיה בתפוקת ענפי הטכנולוגיה העילית, רשמו יתר קבוצות התעשייה צמיחה של כ-1.6%.

נסיה חדה בתפוקת ענפי הטכנולוגיה העילית

שיעורי שינוי ריאליים, ממוצע חודשי כל תקופה לעומת קודמתה, מנוכה עונתיות



¹ מבוסס על נתונים מנוכי עונתיות של הלשכה המרכזית לסטטיסטיקה, עיבודים והערכות של המחלקה למחקר כלכלי.

² לעומת תקופה קודמת.

³ נתוני התרופות והכימיה ללא תרופות מבוססים על אומדני מחלקת המחקר הכלכלי של התאחדות התעשיינים, מאחר שהלמ"ס אינה מפרסמת את נתוני ענף התרופות בתדירות חודשית, אלא רק עם ענף הכימיה.

אגף כלכלה

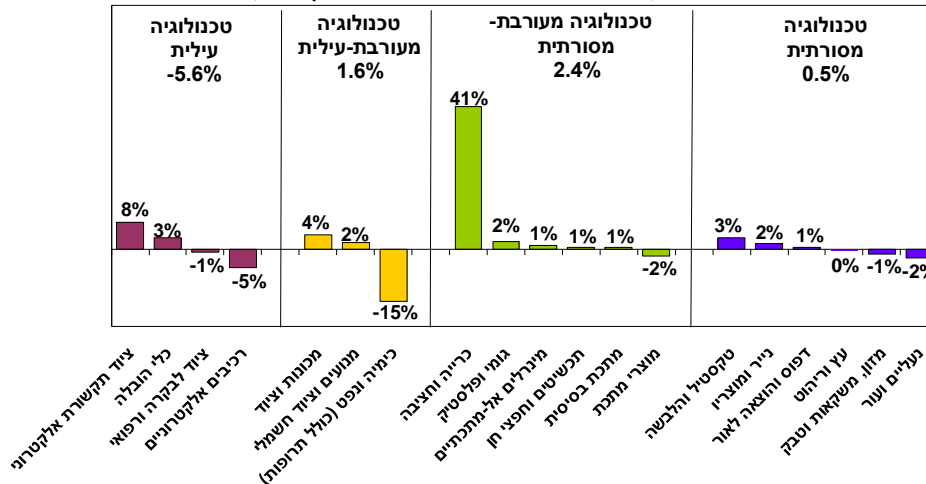
המחלקה למחקר כלכלי

בבחינה ענפית, נמצא כי הנסיגה בתפוקת התעשייה ברבע השני של השנה נגזרה בעיקרה, כאמור, מנסיגה ניכרת, הנאמדת של בכ- 18%, בתפוקת ענף התרופות, לצד נסיגה בתפוקת ענף הכימיה (-9%)³. נסיגות אלו קוזזו בחלקן הגדול הודות לגידול דרמטי, של 41%, בתפוקת ענף הכרייה והחציבה⁴.

למעשה, מרבית ענפי התעשייה רשמו גידול בתפוקתם ברבע השני של השנה וביניהם: ענף ציוד התקשורת האלקטרוני (7.9%), כלי ההובלה (3.3%), הגומי והפלסטיק (2.4%) וענף המכונות והציוד (4.2%). מנגד, נסיגה בולטת יחסית נרשמה בתפוקת הרכיבים האלקטרוניים (-5.1%), והמזון (-1.2%).

התפתחות התפוקה בענפי התעשייה

שיעורי שינוי ריאליים, ממוצע רבע שני 2011 לעומת רבע ראשון 2011, מנוכה עונתיות



בסיכום החודשים ינואר – יוני 2011

הרמה החודשית הממוצעת של תפוקת התעשייה במחצית הראשונה של השנה גבוהה ריאלית ב- 1.6% בהשוואה לממוצע בשנת 2010, זאת לאחר צמיחה ריאלית מהירה, של 7.7%, בשנת 2010.

צמיחה זו, משקפת גידול בתפוקת מרבית קבוצות ענפי התעשייה למעט ענפי הטכנולוגיה העילית, שרשמו נסיגה בתפוקתם (2.2%). נסיגה זו, נגזרה כולה מירידה מחודשת, הנאמדת בכ- 17%, בתפוקת ענף התרופות, בעוד ענפי האלקטרוניקה רשמו גידול הנאמד בכ- 4.5%.

סיכומים שנתיים

שיעורי שינוי ריאליים בתפוקת התעשייה

(באחוזים, ממוצע חודשי בכל תקופה לעומת הרמה החודשית הממוצעת בשנה קודמת)

ממוצע התעשייה	טכנולוגיה עילית	טכנולוגיה מעורבת-עילית	טכנולוגיה מעורבת-מסורתית	טכנולוגיה מסורתית	שנה
4.5	4.4	9.0	5.2	2.1	2007
7.4	16.8	8.2	1.9	-1.4	2008
-6.0	-0.8	-8.6	-14.7	-5.2	2009
7.7	8.8	4.2	13.9	2.2	2010
1.6	-2.2	2.9	7.1	2.9	ינואר-יוני '11

עדכניות סקירה זו עד לתאריך 18/9/11 - עת צפויים להתפרסם נתוני תפוקה חדשים

בדבר הסברים והבהרות ניתן לפנות לצוות מחלקת המחקר הכלכלי:

דפנה אבירם-ניצן, מנהלת מחלקת המחקר הכלכלי

חגית שמריהו, כלכלנית המחלקה

טלפון: 03-5198806

⁴ גידול דרמטי זה, מהווה תיקון לירידה החדה שנרשמה בתפוקת הענף ברבע הראשון של השנה (-26%), זאת כפי הנראה, על רקע שביתה ממושכת באחד המפעלים הגדולים בענף, שהחלה בינואר והסתיימה באמצע פברואר 2011.