

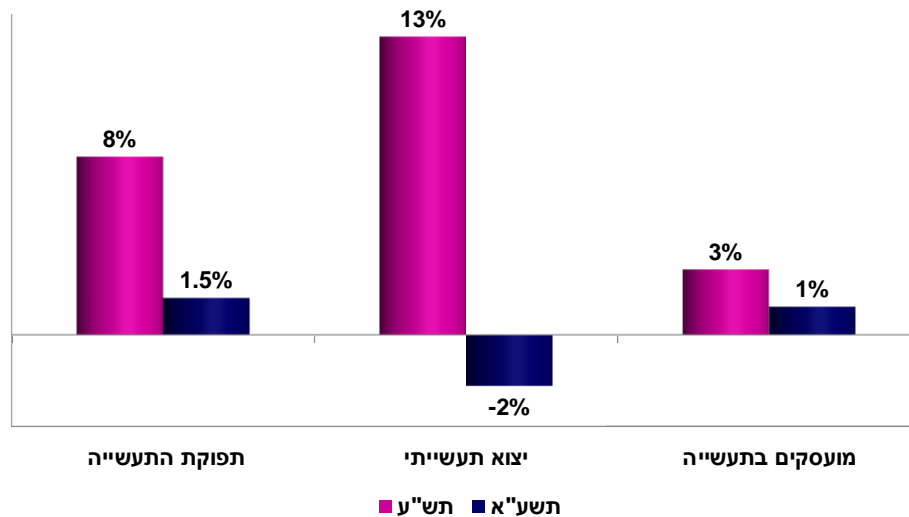
22 ספטמבר 2011
כ"ג אלול תשע"א

תשע"א – סיכום שנה בתעשייה¹

- במהלך שנת תשע"א² חלה האטה ניכרת בקצב צמיחת התעשייה: התוצר התעשייתי צמח ריאלית בכ- 1.5% בלבד, לאחר צמיחה מהירה של כ- 8% במהלך שנת תש"ע³.
- ההאטה בקצב צמיחת התעשייה בתשע"א נגזרה בעיקרה מנסיגה בתפוקת ענפי ההיי-טק, לצד האטה בקצב צמיחת ענפי הטכנולוגיות המעורבות. מנגד, בענפי הטכנולוגיה המסורתית נמשכה הצמיחה בקצב דומה.
- הנסיגה בתפוקת ענפי ההיי-טק במהלך השנה החולפת נגזרה ברובה מענף התרופות, בעוד המגמה בענפי האלקטרוניקה הייתה מעורבת (נסיגה בתפוקת ענף הרכיבים האלקטרוניים למול גידול בתפוקת ענפי הציוד לבקרה ורפואי, כלי ההובלה וציוד התקשורת האלקטרוני).
- האטה זו בקצב צמיחת התעשייה חלה על רקע הנסיגה ביצוא התעשייתי, אשר מהווה כ- 43% ממכירות התעשייה: במהלך שנת תשע"א רשם היצוא התעשייתי נסיגה ריאלית של כ- 2%, לאחר עלייה מהירה, של 13%, במהלך תש"ע.

תשע"א: האטה ניכרת בצמיחת התעשייה

שיעורי שינוי ריאליים במהלך כל שנה לעומת שנה קודמת



- גם ביצוא נגזרה עיקר הנסיגה מענף התרופות, אשר רשם ירידה חדה בהיקפי היצוא, בעוד מרבית ענפי התעשייה רשמו גידול ביצוא במהלך השנה, לרבות ענפי הרכיבים האלקטרוניים, המכונות והציוד והכימיה (ללא תרופות), אשר מיתנו את הנסיגה החדה ביצוא התרופות.

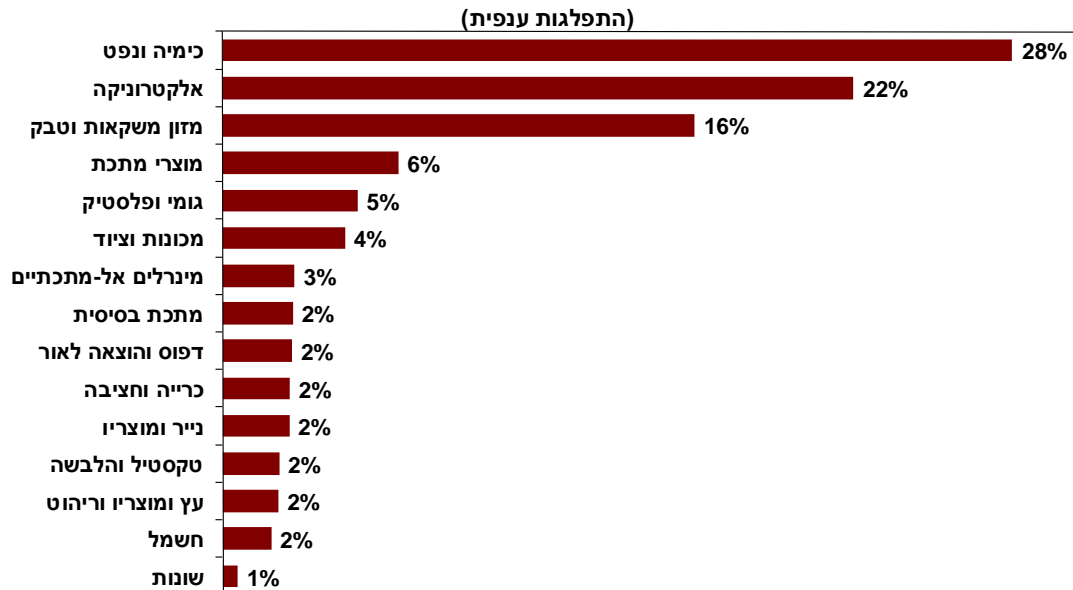
¹ מבוסס על נתוני הלשכה המרכזית לסטטיסטיקה, עיבודים והערכות של מחלקת המחקר הכלכלי על בסיס נתונים עד חודש יולי 2011 (נתוני יצוא עד חודש אוגוסט 2011).
² רבעון שלישי 2011 (אומדן) לעומת רבעון שלישי 2010.
³ רבעון שלישי 2010 לעומת רבעון שלישי 2009.

אגף כלכלה

המחלקה למחקר כלכלי

- מספר מפעלי התעשייה בישראל נאמד בשנת תשע"א בכ- 11.6 אלף.
- סך מכירות התעשייה בשנת תשע"א נאמדות בכ- 104 מיליארד \$, כאשר שלושה ענפים מרכזיים - הכימיה, האלקטרוניקה⁴ והמזון היוו את עיקר מכירות התעשייה (כ- 65% מהן).

פדיון התעשייה בתשע"א: כ- 104 מיליארד דולר



- **ההאטה בקצב צמיחת התעשייה לוותה בהאטה בקצב קליטת העובדים:** במהלך שנת תשע"א הואט קצב קליטת העובדים לכ- 1% (דהיינו, קליטה של כ- 4,000 איש), זאת לאחר גידול של כ- 3% במהלך שנה קודמת.

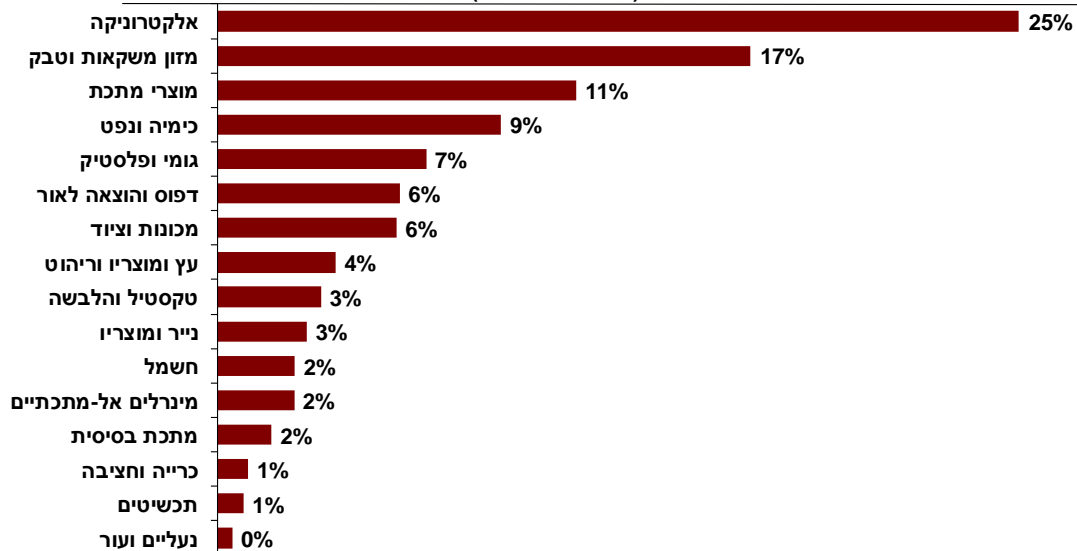
- **קליטת העובדים הקיפה את מרבית ענפי התעשייה, למעט קבוצת ענפי הטכנולוגיה המסורתית אשר חידשה את פיטורי העובדים במהלך השנה החולפת.** הפיטורים התרחשו בעיקר בענפי הטקסטיל וההלבשה והדפוס וההוצאה לאור, לצד פיטורים גם בענפי העור וההנעלה, העץ והריהוט, והנייר ומוצריו. עם זאת, הצמצום במצבת עובדי הקבוצה מותן במקצת הודות לקליטת עובדים בענף המזון במהלך השנה החולפת.

- **מספר המועסקים בתעשייה ערב ראש השנה החדשה נאמד בכ- 354 אלף איש.**

- **מבין כלל ענפי התעשייה, שלושת המעסיקים הגדולים בשנה החולפת היו ענף האלקטרוניקה⁴, אשר העסיק כ- 25% מכלל המועסקים בתעשייה (שהם קרוב ל- 90 אלף איש), ענף המזון והמשקאות (17%) וענף מוצרי המתכת (11%).** שלושת ענפים אלו העסיקו יחדיו למעלה ממחצית מסך המועסקים בתעשייה, שהם קרוב ל- 190 אלף איש.

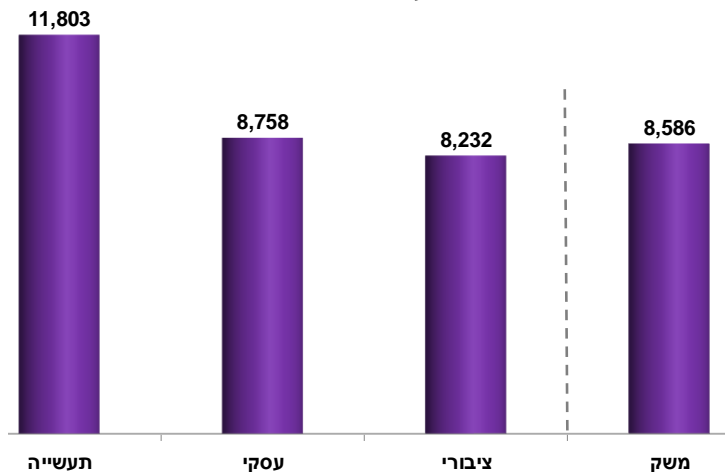
מספר המועסקים בתעשייה בתשע"א: כ- 354 אלף איש

(התפלגות ענפית)



השכר בתעשייה בשנה החולפת: 11,803 ₪ לחודש

שכר חודשי ממוצע למשרת שכיר בשנה החולפת



■ בממוצע בשנה החולפת⁵ עמד השכר בתעשייה על כ- 11,800 ₪ בחודש, הגבוה בכמעט 40% מהשכר הממוצע במגזר העסקי ופי 3 משכר המינימום.

■ המפעלים הקטנים והבינוניים⁶ מהווים כ- 95% מכלל מפעלי התעשייה בישראל ומעסיקים כ- 40% מכלל המועסקים בתעשייה. למרות זאת, אחראים מפעלים אלו ל- 24% בלבד מכלל מכירות התעשייה ול- 10% בלבד מכלל היצוא התעשייתי.