



# האגף למחקר כלכלי

ג' תשס"ג

23 דצמבר 2013

כ' טבת תשע"ד

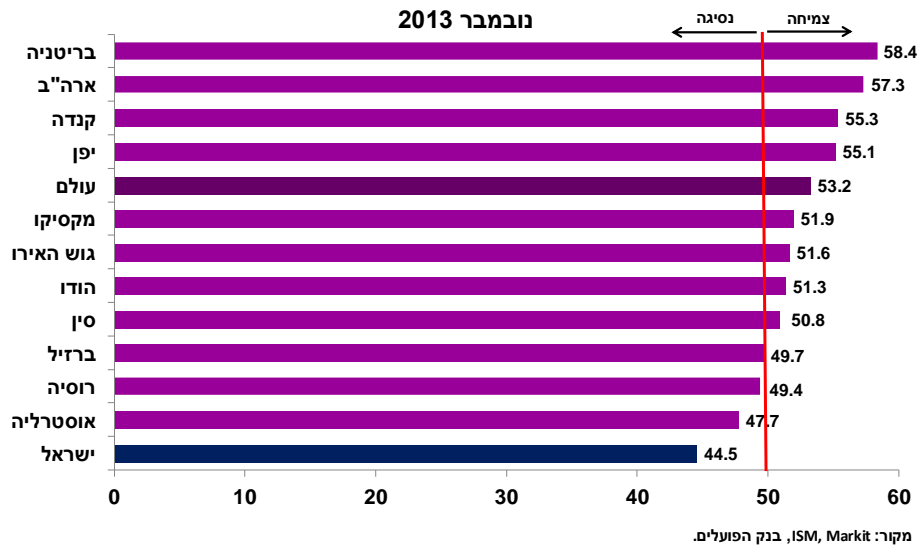
## סקירת חדשות כלכליות מהעולם 26.11.13 – 23.12.13

### מדד מנהלי הרכש – התרחבות בפעילות התעשייה ברחבי העולם:

האצה בקצב התרחבות פעילות התעשייה העולמית: מדד מנהלי הרכש בתעשייה העולמית רשם בנובמבר גידול של 1.1 נק', ונקבע על 53.2 נקודות – הרמה הגבוהה ביותר מאז מאי 2011.

בנובמבר המשיך מדד מנהלי הרכש להצביע על התרחבות מהירה בפעילות התעשייתית במרבית הכלכלות המפותחות. מנגד, השווקים המתפתחים המשיכו לדשדש סביב קו ה-50 נקודות – המפריד בין התרחבות מתונה להתכווצות מתונה בפעילות. מבין המדינות המפותחות בלטו לשלילה אוסטרליה, בה חזר המדד לנסיגה לאחר שני חודשי התרחבות בלבד, וישראל, בה אף העמיקה הנסיגה בפעילות התעשייתית (מדד נמוך ביותר של 44.5 נקודות).

### מדד מנהלי הרכש בתעשייה ברחבי העולם -



### שינויים בשערי ריבית:

מדינה	החלטה אחרונה	ריבית נוכחית
ברזיל	העלאה של 0.5%	10.00%
הונגריה	הפחתה של 0.2%	3.00%
שבדיה	הפחתה של 0.25%	0.75%



כחול לבן - זה עובד לטובתנו



# האגף למחקר כלכלי

## התפתחויות מרכזיות - שווקים מפותחים

### הפחתת דירוג אשראי לאיחוד האירופי – כבר לא מושלם:

לאחר הפחתת דירוג לחלק בלתי מבוטל מהמדינות החברות באיחוד, חתכה סוכנות הדירוג S&P את דירוג האשראי של האיחוד האירופי ככלל בדרגה אחת, ל- AA+. בהודעת הסוכנות נמסר כי הפחתת דירוג זו משקפת את דעתה כי חלה הידרדרות בפרופיל הפיננסי של האיחוד, זאת לצד ירידה בליכודות המדינות החברות. בנוסף, דיוני התקציב הפכו יותר שנויים במחלוקת, איתות לסיכון הגובר לכך שחלק מהמדינות החברות לא ימשיכו לתמוך באיחוד.

### גוש האירו: האטה בקצב הצמיחה

- התוצר המקומי הגולמי עלה ב- 0.4% בקצב שנתי ברבע השלישי של השנה, לאחר גידול של 1.2% ברבע השני של 2013.
- האצה קלה בקצב ההתרחבות בפעילות התעשייתית: מדד מנהלי הרכש בתעשייה עלה בנובמבר ב- 0.3 נק', ל- 51.6<sup>1</sup> נקודות.
- מנגד, באוקטובר ירד הייצור התעשייתי בפועל, זה חודש שני ברציפות: -0.7% באוקטובר, לאחר ירידה של 0.3% בספטמבר.
- ירידה קלה בשיעור האבטלה: 12.1% באוקטובר (פירוט נרחב בסוף המסמך).

### בריטניה: נתונים חיוביים

- הצמיחה הכלכלית נמשכת: התוצר המקומי הגולמי עלה ב- 3.2% בקצב שנתי ברבע השלישי של 2013, לאחר גידול דומה גם ברבע השני של השנה.
- האצה בקצב ההתרחבות בפעילות התעשייתית: מדד מנהלי הרכש בתעשייה עלה בנובמבר ב- 1.9 נקודות, לרמה של 58.4 נקודות - הגבוהה מבין המדינות הנסקרות.
- גידול בייצור התעשייתי בפועל חודש שני ברציפות: 0.4% באוקטובר, לאחר 1.2% בספטמבר.

### ארה"ב: נתונים חיוביים

#### הפד האמריקאי הודיע על תחילת צמצום ההרחבה כמותית

ב- 18 בדצמבר הודיע הבנק המרכזי האמריקאי על כוונתו להתחיל את תהליך צמצום ההרחבה הכמותית החל מינואר 2014, מהלך שהוזכר לא מעט בחודשים האחרונים. בהודעת הפד נמסר כי הוא יצמצם את תכנית הרכישות בכ- 10 מיליארד דולר בחודש, ל- 75 מיליארד דולר. עוד נמסר, כי הפד ימשיך לעקוב אחר הפעילות הכלכלית בחודשים הקרובים, וימשיך להפעיל את תכנית הרכישות עד לשיפור בתחזיות שוק העבודה והאינפלציה, ובהתאם להערכות הוועדה בנוגע ליעילות והעלויות של תכנית הרכישות.

- האצה בקצב צמיחת השוק האמריקאי: התוצר המקומי הגולמי עלה ב- 4.1% בקצב שנתי ברבע השלישי של השנה, לאחר גידול של 2.5% ברבע השני של 2013.
- התרחבות מהירה נוספת בפעילות התעשייתית: מדד מנהלי הרכש בתעשייה עלה בנובמבר ב- 0.9 נקודות, ונקבע על 157.3<sup>1</sup> נקודות.



כחול לבן - זה עובד לטובתנו

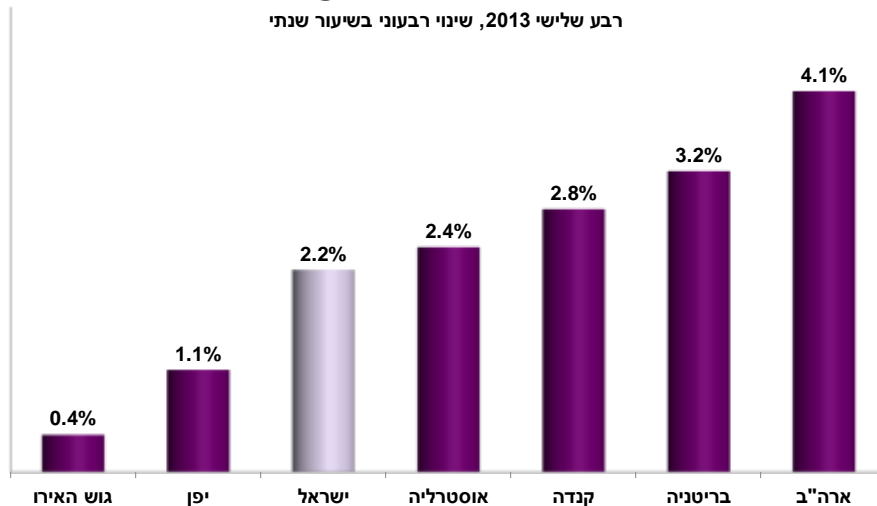
<sup>1</sup> מדד מעל 50 מצביע על התרחבות בפעילות

# האגף למחקר כלכלי

- נמשך הגידול בייצור התעשייתי בפועל (חודש ברביעי ברציפות): 0.6% בנובמבר, לאחר 0.5% באוקטובר.
- שיעור האבטלה ירד בנובמבר ב-0.3%, ל-0.7%.
- מכירות בתים חדשים עלו באוקטובר בקצב שנתי של 25.4%, לאחר ירידה של 6.6% בספטמבר.
- האצה בקצב התחלות הבנייה: עלו בנובמבר בקצב שנתי של 22.7%, לאחר גידול של 1.8% באוקטובר.
- שיפור בתנאי הסחר של היצואנים בנובמבר: מחירי היצוא נותרו כמעט ללא שינוי (+0.1%), במקביל לירידה של 0.6% במחירי היבוא.

## הצמיחה במדינות המפותחות

רבע שלישי 2013, שינוי רבעוני בשיעור שנתי



מקור: הלשכת המרכזיות לסטטיסטיקה במדינות השונות.

### קנדה: נתונים חיוביים

- האצה בקצב הצמיחה: התוצר המקומי הגולמי עלה ב-2.8% בקצב שנתי ברבע השלישי של השנה, בהמשך לגידול של 1.6% ברבע השני של 2013.
- התרחבות מהירה נוספת בפעילות התעשייתית: מדד מנהלי הרכש בתעשייה נותר גבוה מעל קו ה-50, אך ירד בנובמבר ב-0.3 נקודות, ונקבע על 55.3<sup>1</sup> נקודות.
- שיעור האבטלה נותר בנובמבר ללא שינוי, על 6.9%.

### יפן: האטה בקצב הצמיחה

- האטה בקצב הצמיחה: ברבע השלישי של 2013 עלה התוצר המקומי הגולמי ב-1.1% בקצב שנתי, לאחר 3.6% ברבע השני של השנה.
- מנגד, האצה נוספת בקצב ההתרחבות בפעילות התעשייתית: מדד מנהלי הרכש בתעשייה עלה בנובמבר ב-0.9 נקודות, לרמה של 55.1<sup>1</sup> נק'.
- היצור התעשייתי עלה באוקטובר ב-1%, לאחר גידול של 1.3% בספטמבר.
- שיעור האבטלה נותר ללא שינוי באוקטובר (4%).



# האגף למחקר כלכלי

## אוסטרליה: מגמה מעורבת

- נמשכת הצמיחה תוך האטה קלה ביותר בקצב: התוצר המקומי הגולמי עלה ברבע השלישי של 2013 ב- 2.4% בקצב שנתי, לאחר 2.8% ברבע השני של השנה.
- מנגד, נרשמה נסיגה מחודשת בפעילות התעשייתית לאחר חודשיים בלבד של התרחבות: מדד מנהלי הרכש בתעשייה ירד בנובמבר ב- 5.4 נקודות, לרמה של 147.7<sup>1</sup> נקודות.
- שיעור האבטלה עלה בנובמבר ל- 5.8%.

## התפתחויות מרכזיות - שווקים מתפתחים

### סין: נמשכת התרחבות מתונה בפעילות התעשייתית

- מדד מנהלי הרכש בתעשייה נותר בנובמבר כמעט ללא שינוי (-0.1), על 50.8<sup>1</sup> נק'.
- האטה בקצב גידול הייצור התעשייתי בפועל: עלה בנובמבר ב- 10% לעומת החודש המקביל אשתקד (10.3% באוקטובר).

### הודו: התרחבות בפעילות התעשייתית

- מדד מנהלי הרכש בתעשייה עלה בנובמבר ב- 1.7 נקודות, ל- 151.3 נקודות, ועבר את קו ה- 50 נקודות, לאחר שלושה חודשי נסיגה רצופים.

### רוסיה: נסיגה בפעילות התעשייתית

- מדד מנהלי הרכש בתעשייה ירד בנובמבר ב- 2.4 נקודות, ונקבע על 149.4 נקודות.

### מקסיקו: נתונים חיוביים

- התרחבות בפעילות התעשייתית: מדד מנהלי הרכש בתעשייה עלה בנובמבר ב- 1.7 נקודות, לרמה של 51.9 נקודות.
- שיעור האבטלה ירד בנובמבר ב- 0.25%, ל- 4.6%.

### ברזיל: נתונים מעורבים

- התוצר המקומי הגולמי נסוג ברבע השלישי של 2013 ב- 0.5% (1.9% בשיעור שנתי), זאת לאחר גידול רבעוני של 1.8% ברבע השני של השנה.
- נסיגה מתונה בפעילות התעשייתית: מדד מנהלי הרכש בתעשייה ירד בנובמבר ב- 0.5 נקודה, ונקבע על 149.7<sup>1</sup> נקודות.
- שיעור האבטלה ירד בנובמבר ב- 0.6%, ל- 4.6%.
- למרות הדשדוש במדד מנהלי הרכש, עלה הייצור התעשייתי בפועל באוקטובר ב- 0.6%.



בחול לבן - זה עובד לטובתנו



# האגף למחקר כלכלי

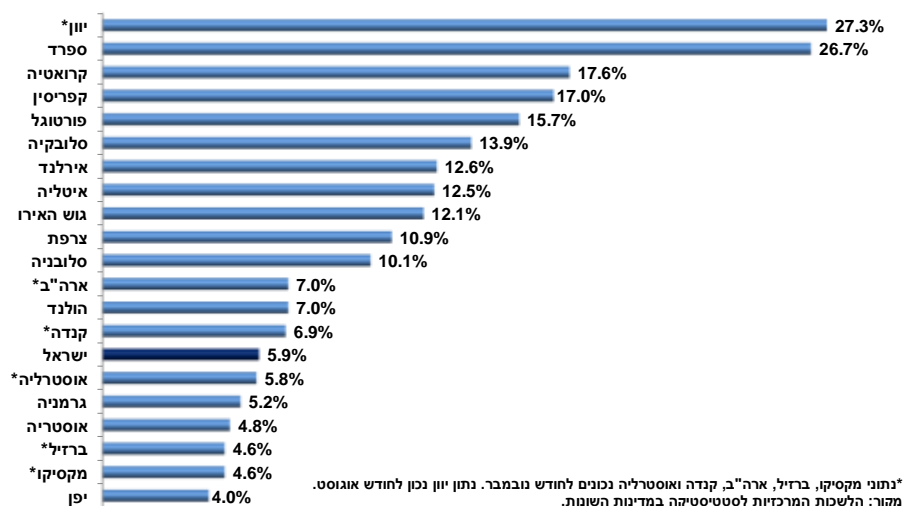
## פירוט נתונים נבחרים שפורסמו בתקופה הנסקרת:

מדדי מחירים לצרכן בעולם: אינפלציה גבוהה במדינות דרום ומרכז אמריקה

מדינה	שינוי חודשי - נובמבר	אינפלציה שנתית
ארגנטינה	0.9%	10.5%
ברזיל	0.5%	5.8%
מקסיקו	0.9%	3.6%
סין	-0.1%	3.0%
בריטניה	0.1%	2.1%
ישראל	-0.4%	1.9%
ארה"ב	-0.2%	1.2%
גוש האירו	-0.1%	0.9%

## שיעורי האבטלה ברחבי העולם

אוקטובר 2013 (או הנתון האחרון שפורסם)



**בדבר הסברים והבהרות ניתן לפנות לאגף המחקר הכלכלי:**

**דפנה אבירם-ניצן, מנהלת האגף**

**נועה פוקס, כלכלנית האגף, בטלפון: 03-5198806**



כחול לבן - זה עובד לטובתנו