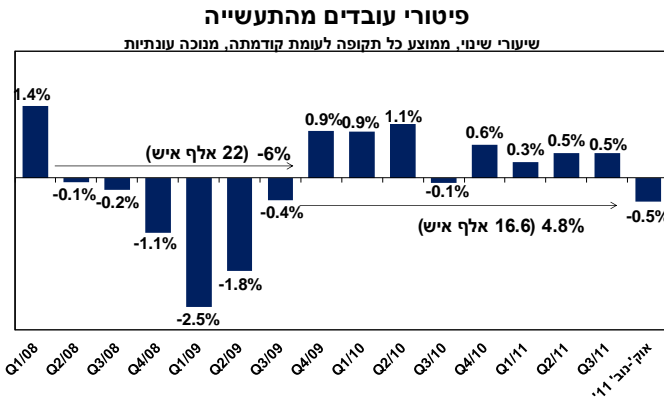


מועסקים בתעשייה¹

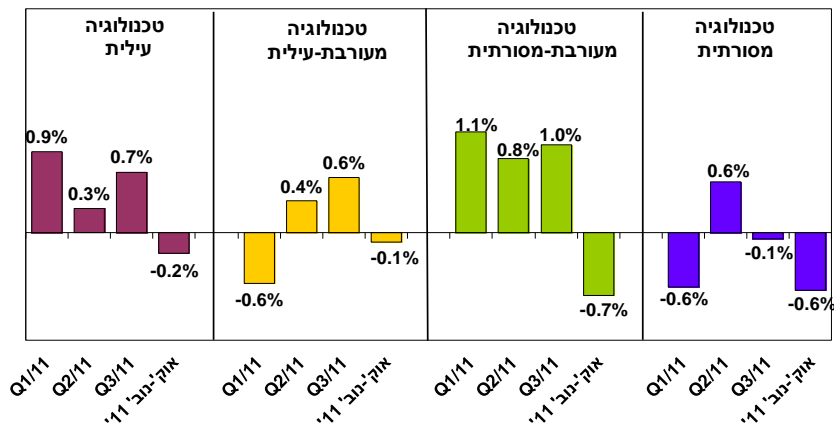


בחודשים אוקטובר – נובמבר 2011
נרשמו פיטורי² עובדים מהתעשייה: ירידה מתונה, של 0.5%, נרשמה במצבת העובדים בתעשייה בתקופה הנסקרת (דהיינו, פיטורים של כ- 1,700 עובדים) זאת לאחר גידול מצטבר של קרוב ל- 5% במצבת העובדים מאז סוף 2009.

צמצום² מצבת העובדים בתקופה הנסקרת משקף פיטורי עובדים בכל קבוצות ענפי התעשייה ונגזר בעיקרו מפיטורי עובדים מענפי הטכנולוגיות המסורתיות: 47% מהמפוטרים פוטרו מענפי הטכנולוגיה המסורתית, 37% נוספים פוטרו מענפי הטכנולוגיה המעורבת-מסורתית והיתר (17% בלבד) פוטרו מענפי הטכנולוגיות העיליות.

התפתחות מצבת העובדים בקבוצות ענפי התעשייה

שיעורי שינוי, ממוצע חודשי כל תקופה לעומת קודמתה, מנוכה עונתיות



אינדיקציות לחודשים הקרובים מצביעות על צפי לצמצום נוסף במצבת העובדים בתעשייה בחודשים הבאים: ברבע האחרון של 2011 נרשמה ירידה של כ- 2.5%³ במספר המשרות הפנויות⁴ בתעשייה⁵ (צמצום של כ- 200 משרות פנויות), בהמשך לירידה של כ- 4.5% במספר המשרות הפנויות ברבע השלישי של 2011. במקביל, ממצאים ראשוניים מסקר הציפיות בתעשייה מצביעים אף הם על פיטורי עובדים מהתעשייה ברבע האחרון של 2011, אשר צפויים להימשך ברבע הראשון של השנה.

¹ מבוסס על נתונים מנוכי עונתיות של מדדי שכירים שמפרסמת הלמ"ס, עיבודים והערכות של המחלקה למחקר כלכלי.

² לעומת תקופה קודמת.

³ לעומת רבע שלישי 2011, נתונים מקוריים.

⁴ משרה פנויה = משרה שאינה מאוישת או שעתידיה להתפנות בקרוב או משרה חדשה שנוצרה ומיועדת לאנשים מחוץ לארגון ושעבורה המעסיק מחפש עובדים באופן פעיל.

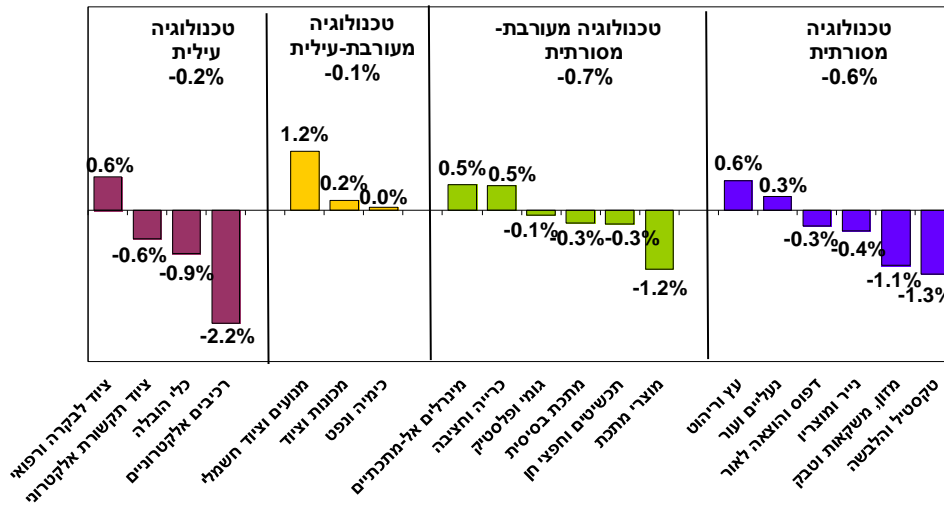
⁵ נתוני המשרות הפנויות בתעשייה כוללים את ענף החשמל והמים.

אגף כלכלה

המחלקה למחקר כלכלי

התפתחות מצבת העובדים בענפי התעשייה

שיעורי שינוי, אוקטובר - נובמבר 2011 לעומת רבע שלישי 2011, מנוכה עונתיות

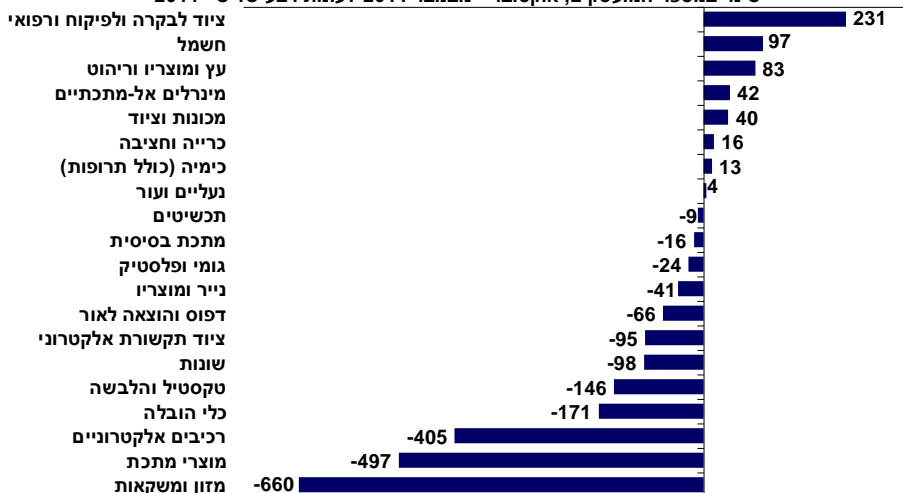


הירידה במצבת עובדי התעשייה בתקופה הנסקרת משקפת פיטורי עובדים ממרבית ענפי התעשייה ונגזרה בעיקרה מפיטורי עובדים בקצב מהיר, של 1.1%, מענף המזון (פיטורים של כ-660 איש), ענף מוצרי המתכת (-1.2%) והרכיבים האלקטרוניים (2.2%). כמו כן, צומצמה מצבת העובדים גם בענפי ציוד התקשורת האלקטרוני, כלי התובלה, הטקסטיל וההלבשה (ירידה של 0.6% עד 1.3% במצבת עובדיהם).

ירידות אלו מותנו במקצת הודות לקליטת עובדים נוספת בענפי התרופות (4%), הציוד לבקרה ורפואי (0.6%), המנועים והציוד חשמלי (1.2%), העץ והריהוט (0.6%).

השינוי במצבת העובדים בענפי התעשייה

שינוי במספר המועסקים, אוקטובר - נובמבר 2011 לעומת רבע שלישי 2011



אגף כלכלה

המחלקה למחקר כלכלי

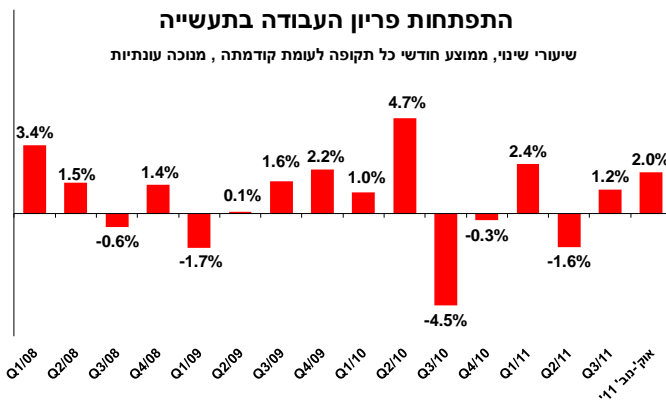
סיכום החודשים ינואר – נובמבר 2011

בסיכום החודשים ינואר - נובמבר 2011 היה מספר המועסקים⁶ הממוצע בתעשייה גבוה ב-1.4% ממספרם הממוצע בשנת 2010, זאת לאחר גידול של 1.6% במצבת העובדים ב-2010.

קליטת המועסקים הקיפה את מרבית קבוצות ענפי התעשייה ונגזרה בעיקרה מהאצה ניכרת בקצב קליטת העובדים לענפי הטכנולוגיה העילית והמעורבת-מסורתית. מנגד, חודשו פיטורי העובדים מקבוצת ענפי הטכנולוגיה המסורתית.

סיכומים שנתיים					
שיעורי שינוי במספר המועסקים בתעשייה					
(באחוזים, ממוצע חודשי בכל תקופה לעומת ממוצע חודשי בשנה קודמת)					
ממוצע התעשייה	טכנולוגיה עילית	טכנולוגיה מעורבת-עילית	טכנולוגיה מעורבת-מסורתית	טכנולוגיה מסורתית	
3.8	6.0	5.1	5.2	1.0	2007
1.7	3.7	2.3	2.4	-0.6	2008
-4.8	-4.7	-2.9	-7.8	-3.5	2009
1.6	1.7	2.0	1.6	1.3	2010
1.4	3.1	0.7	3.4	-0.7	ינואר-נובמבר 2011 ⁶

פריון העבודה בתעשייה (תוצר לשעת עבודה)



בחודשים אוקטובר - נובמבר 2011 הואץ² קצב גידול פריון העבודה בתעשייה ל-2%, בהמשך לגידול של 1.2% ברבע השלישי של 2011 ולאחר נסיגה של 1.6% בפריון ברבע השני אשתקד.

ההאצה בפריון העבודה בחודשיים הנסקרים משקפת האצה בקצב צמיחת תפוקת התעשייה (1.7%), שנרשמה למרות המשך הירידה המתונה בשעות העבודה הכוללות בתעשייה (-0.3%).

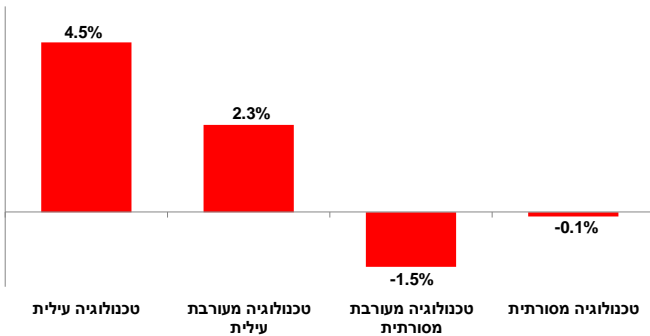
נסיגה זו בשעות העבודה בתעשייה, נגזרה כולה מצמצום מצבת העובדים בתעשייה (בשיעור של 0.5%, כאמור), בעוד שגידול מתון, כמעט קיפאון, חל בשעות העבודה למועסק (0.1%).

⁶ בשל העובדה כי הלמ"ס אינה מפרסמת נתוני מועסקים מנוכי עונתיות ברמה חודשית. הנתונים ל-2011 מתבססים על מדדי שכירים מנוכי עונתיות.

אגף כלכלה

המחלקה למחקר כלכלי

השינוי בפריון העבודה לפי קבוצות ענפים
 שיעור שינוי ריאליים, אוקטובר - נובמבר 2011 לעומת רבע שלישי 2011, מנחה עונתיות

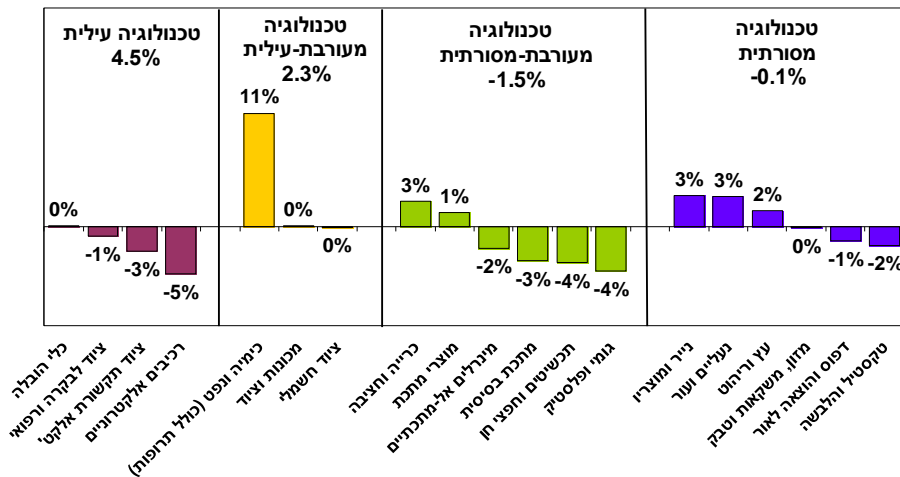


העלייה בפריון העבודה באוקטובר - נובמבר 2011 נגזרה בעיקרה מהאצה חדה בקצב גידול פריון העבודה בענפי הטכנולוגיה העילית (4.5%), גידול שנגרם כולו מעלייה חדה בפריון ענף התרופות בעוד מרבית ענפי האלקטרוניקה רשמו נסיגה בפריון העבודה, למעט קיפאון בפריון ענף כלי ההובלה. (הגידול הדרמטי של עשרות אחוזים בפריון ענף התרופות, חל על רקע עלייה של 18% בתפוקת הענף בתקופה זו).

במקביל, נרשם גידול נוסף בפריון העבודה של ענפי הטכנולוגיה המעורבת-עילית (2.3%). עליות אלו מותנו בשל נסיגה בפריון ענפי הטכנולוגיה המעורבת-מסורתית (-1.5%).

נסיגה בפריון מרבית ענפי התעשייה

שיעורי שינוי ריאליים, ממוצע אוקטובר - נובמבר 2011 לעומת רבע שלישי 2011, מנחה עונתיות



בדבר הסברים והבהרות ניתן לפנות לצוות מחלקת המחקר הכלכלי:

דפנה אבירם-ניצן, מנהלת מחלקת המחקר הכלכלי

חגית שמריהו, כלכלנית המחלקה

טלפון: 03-5198806

עדכניות סקירה זו עד לתאריך 20/02/12 - עת צפויים להתפרסם נתוני תעשייה חדשים