

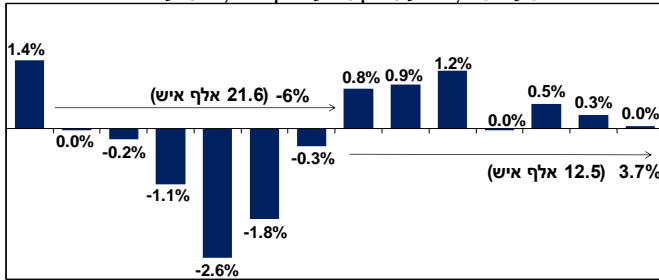
י"ט תמוז תשע"א
21 יולי 2011

מועסקים בתעשייה¹

מצב התעשייה

קיפאון במצבת העובדים בתעשייה

שיעורי שינוי, ממוצע כל תקופה לעומת קודמתה, מנוכה עונתיות



אפריל - מאי '11

בחודשים אפריל - מאי 2011 שרר קיפאון² במצבת העובדים בתעשייה, לאחר גידול מתון, של 0.3%, ברבע הראשון של השנה, ושל 0.5% ברבע האחרון אשתקד².

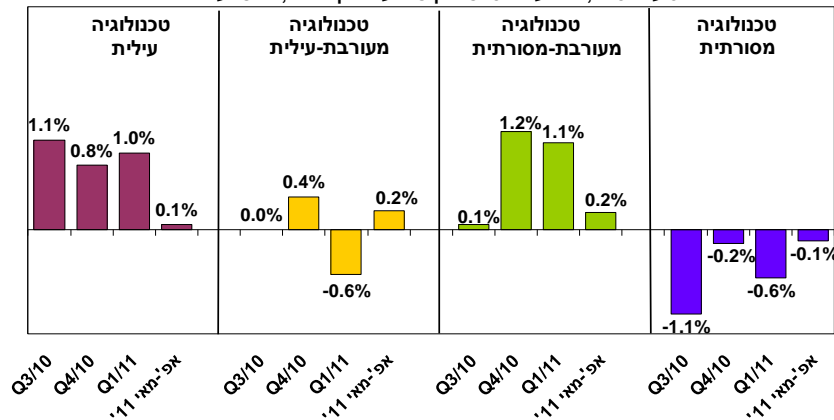
על אף הקיפאון, מאז ההתאוששות מהמשבר הכלכלי נקלטו בתעשייה כ- 12.5 אלף מועסקים, דהיינו עלייה מצטברת של 3.7% במצבת העובדים.

עם זאת, מצבת העובדים בתעשייה טרם חזרה לרמתה ערב המשבר, והינה נמוכה ב- 2.5% בהשוואה לרבע הראשון של 2008, טרם החלו הפיטורים בתעשייה³.

אינדיקציות לחודשים הקרובים משקפות אופטימיות זהירה ומצביעות על צפי לקליטת מועסקים לתעשייה: ברבע השני של 2011 חל גידול⁴ מחודש, של כ- 10% במספר המשרות הפנויות⁵ בתעשייה (עליה של כ- 730 משרות פנויות), לאחר ירידה של כ- 6% במספר המשרות הפנויות בתחילת 2011, והאטה בקצב גידול המשרות הפנויות מהרבע השלישי של 2010.

התפתחות מצבת העובדים בקבוצות ענפי התעשייה

שיעורי שינוי, ממוצע חודשי כל תקופה לעומת קודמתה, מנוכה עונתיות



¹ מבוסס על נתונים מנוכי עונתיות של מדדי שכירים שמפרסמת הלמ"ס, עיבודים והערכות של המחלקה למחקר כלכלי.

² לעומת תקופה קודמת.

³ במהלך המשבר נרשמה ירידה מצטברת של כ- 6% במצבת העובדים (פיטורים של כ- 21,610 איש).

⁴ לעומת רבע ראשון 2011, נתונים מקוריים.

⁵ משרה פנויה = משרה שאינה מאוישת או שעתידיה להתפנות בקרוב או משרה חדשה שנוצרה ומיועדת לאנשים לבן - זה עובד לטובתנו מחוץ לארגון ושעבורה המעסיק מחפש עובדים באופן פעיל.

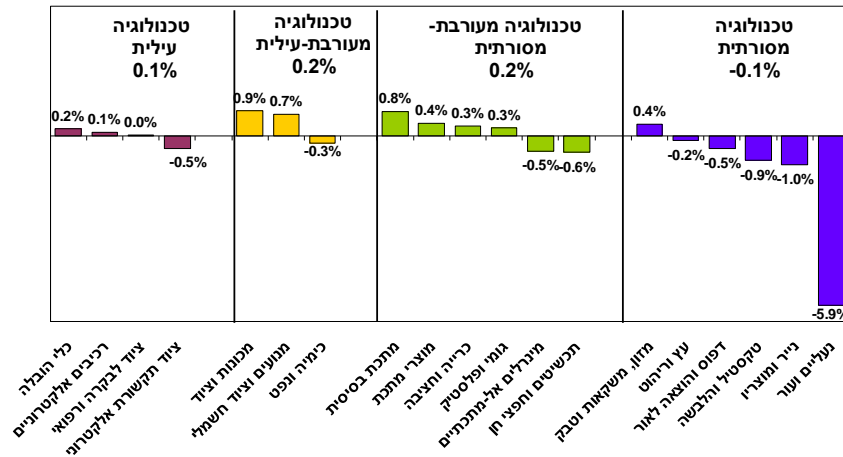
אגף כלכלה

המחלקה למחקר כלכלי

קליטת² עובדים מזערית, כמעט קיפאון, נרשמה במצבת העובדים במרבית קבוצות ענפי התעשייה (0.1% עד 0.2%) למעט ענפי הטכנולוגיה המסורתית שהמשיכו לפטר עובדים גם בחודשיים הנסקרים, אם כי בקצב מתון ביותר (-0.1%).

התפתחות מצבת העובדים בענפי התעשייה

שיעורי שינוי, אפריל - מאי 2011 לעומת רבע ראשון 2011, מנוכה עונתיות

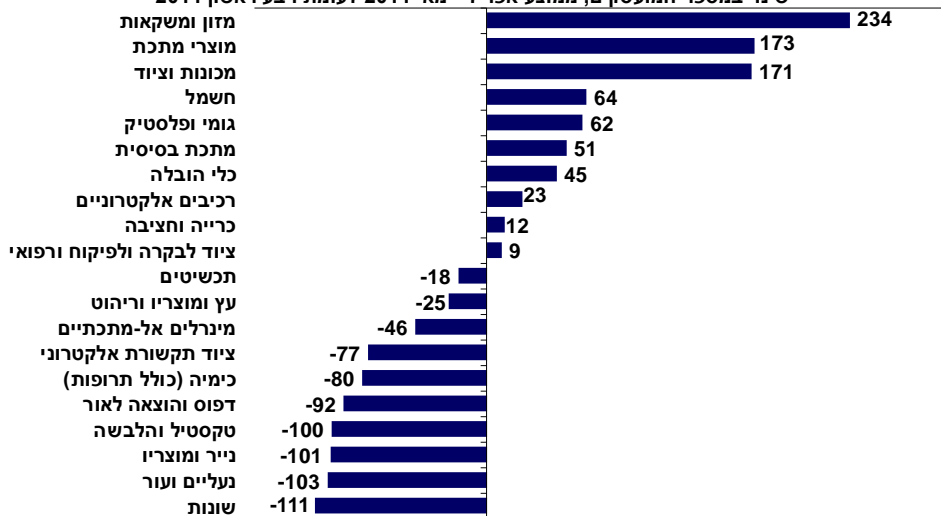


היציבות במצבת עובדי התעשייה בחודשיים הנסקרים משקפת פיטורי עובדים בקצב מהיר מהענפים המסורתיים ובעיקר מענפי ההנעלה והעור (-6%), לצד פיטורי עובדים גם מענפי הנייר, הדפוס וההוצאה לאור, הטקסטיל וההלבשה. זאת לצד פיטורים גם בענף ציוד התקשורת האלקטרוני (צמצום של 0.5% עד 1% במצבת עובדיהם).

ירידות אלו, קוזזו ברובן הודות לקליטת עובדים לענפי התרופות (1.4%), המזון, המתכת והחשמל, המכונות והציוד, הגומי והפלסטיק, וענף כלי הובלה (גידול של 0.2% עד 0.9% במצבת עובדיהם).

השינוי במצבת העובדים בענפי התעשייה

שינוי במספר המועסקים, ממוצע אפריל - מאי 2011 לעומת רבע ראשון 2011



אגף כלכלה

המחלקה למחקר כלכלי

סיכום החודשים ינואר – מאי 2011

בחמשת החודשים הראשונים של השנה היה מספר המועסקים⁶ הממוצע בתעשייה גבוה ב-0.9% ממספרם הממוצע בשנת 2010, זאת לאחר גידול של 1.6% במצבת העובדים בשנת 2010.

קליטת המועסקים הקיפה את מרבית קבוצות ענפי התעשייה ונגזרה בעיקרה מקליטת עובדים מהירה לענפי הטכנולוגיה העילית והמעורבת-מסורתית. מנגד, מותן קצב קליטת המועסקים בשל פיטורי עובדים מקבוצת ענפי הטכנולוגיה המסורתית.

סיכומים שנתיים					
שיעורי שינוי במספר המועסקים בתעשייה					
<small>(באחוזים, ממוצע חודשי בכל תקופה לעומת ממוצע חודשי בשנה קודמת)</small>					
מסורתית	מסורתית-מסורתית	מעורבת-עילית	טכנולוגיה עילית	ממוצע התעשייה	
1.0	5.2	5.1	6.0	3.8	2007
-0.6	2.4	2.3	3.7	1.7	2008
-3.5	-7.8	-2.9	-4.7	-4.8	2009
1.3	1.6	2.0	1.7	1.6	2010
-1.2	2.4	0.2	2.6	0.9	ינו'-מאי 2011 ⁶

⁶ בשל העובדה כי הלמ"ס אינה מפרסמת נתוני מועסקים מנוכי עונתיות ברמה חודשית. הנתונים ל-2011 מתבססים על מדדי שכירים מנוכי עונתיות.

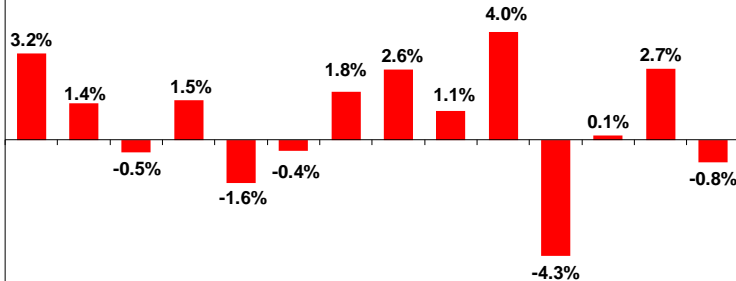
אגף כלכלה

המחלקה למחקר כלכלי

פריון העבודה בתעשייה (תוצר לשעת עבודה)

התפתחות פריון העבודה בתעשייה

שיעורי שינוי, ממוצע חודשי כל תקופה לעומת קודמתה, מנוכה עונתיות



אפ' מאי '11
Q1/08 Q2/08 Q3/08 Q4/08 Q1/09 Q2/09 Q3/09 Q4/09 Q1/10 Q2/10 Q3/10 Q4/10 Q1/11

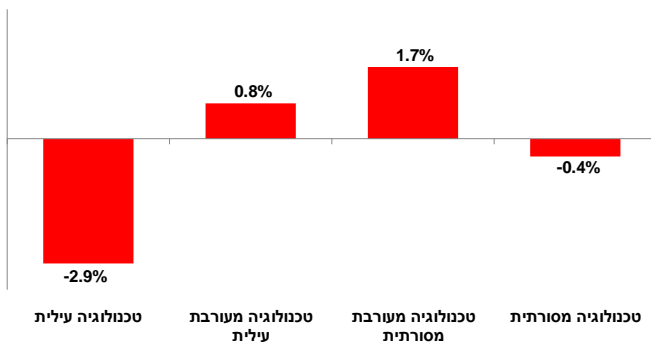
בחודשים אפריל - מאי 2011 חלה נסיגה² של 0.8% בפריון העבודה בתעשייה, לאחר עלייה של 2.7% בפריון ברבע הראשון של 2011, וקיפאון (0.1%) בסוף 2010.

כך, מאז אמצע 2010 ירד פריון העבודה בתעשייה בשיעור מצטבר של 2.5%.

הנסיגה בפריון העבודה בתעשייה בחודשיים הנסקרים משקפת יציבות בתפוקת התעשייה (0.1%), אל מול גידול בשעות העבודה הכוללות בתעשייה (0.9%), שנגזר כולו מהגדלת שעות העבודה למועסק (0.9%).

השינוי בפריון העבודה לפי קבוצות ענפים

שיעורי שינוי ריאליים, אפריל - מאי 2011 לעומת רבע ראשון 2011, מנוכה עונתיות



הירידה בפריון העבודה בחודשיים

הנסקרים נגזרה בעיקרה מנסיגה חדה בפריון ענפי הטכנולוגיה העילית, שעל אף הנסיגה בתפוקתם (-1.7%) המשיכו לקלות עובדים גם בחודשיים הנסקרים, אם כי בקצב מתון יחסית (0.1%). במקביל, נסיגה מתונה נרשמה גם בפריון ענפי הטכנולוגיה המסורתית (-0.4%).

ירידות אלו מותנו הודות להתייעלותם של ענפי הטכנולוגיות המעורבות, שרשמו עלייה בפריון עבודתם.

בדבר הסברים והבהרות ניתן לפנות לצוות מחלקת המחקר הכלכלי:

דפנה אבירם-ניצן, מנהלת מחלקת המחקר הכלכלי

חגית שמריהו, כלכלנית המחלקה

טלפון: 03-5198806