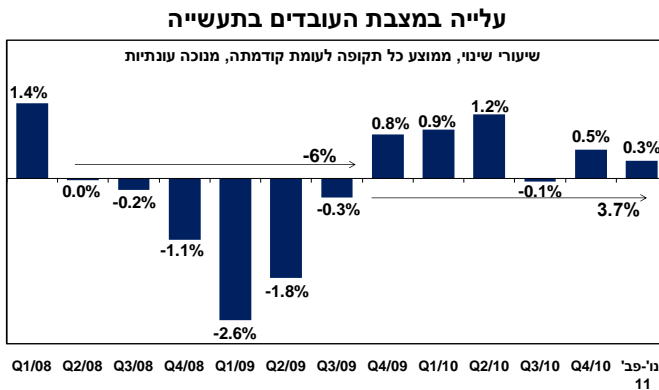


כ"ז ניסן תשע"א
01 מאי 2011

מועסקים בתעשייה¹

מצב התעשייה

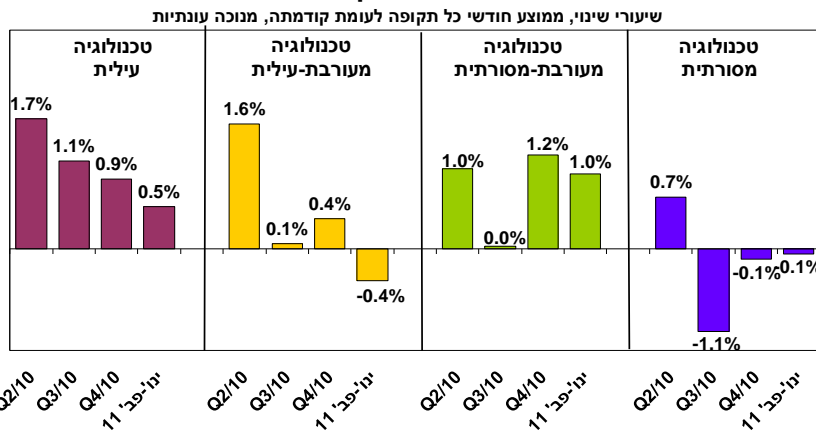


בחודשים ינואר-פברואר 2011 נמשך הגידול² המתון במצבת העובדים בתעשייה, תוך האטה קלה בקצב: עלייה של 0.3% (דהיינו, קליטה של כ- 1,140 איש) בהמשך לגידול של 0.5% ברבע האחרון של 2010, ולאחר קיפאון (-0.1%) ברבע השלישי אשתקד.

עלייה זו, משלימה גידול מצטבר של 3.7% במצבת העובדים מאז סוף 2009 (שהם כ- 12,540 איש). עם זאת, מצבת העובדים בתעשייה טרם חזרה לרמתה ערב המשבר, והינה נמוכה כעת ב- 2.5% בהשוואה לרבע הראשון של 2008, טרם החלו הפיטורים בתעשייה³.

ההאטה² בקצב גידול מצבת העובדים בחודשיים הנסקרים משקפת פיטורי עובדים בקבוצת ענפי הטכנולוגיה המעורבת-עילית, לצד האטה בקצב קליטת העובדים לענפי הטכנולוגיה העילית והמעורבת-מסורתית.

התפתחות מצבת העובדים בקבוצות ענפי התעשייה



אינדיקציות לחודשים הקרובים מצביעות על התמתנות קלה נוספת הצפויה בקצב קליטת המועסקים לתעשייה: ברבע הראשון של 2011 חלה ירידה⁴ של כ- 6% במספר המשרות הפנויות⁵ בתעשייה (ירידה של כ- 470 משרות פנויות) לאחר גידול של 4.2% במספר המשרות הפנויות ברבע האחרון של 2010 (לעומת רבע שלישי 2010).

¹ מבוסס על נתונים מנוכי עונתיות של מדדי שכירים שמפרסמת הלמ"ס, עיבודים והערכות של המחלקה למחקר כלכלי.
² כל תקופה לעומת קודמתה, נתונים מנוכי עונתיות.
³ במהלך המשבר נרשמה ירידה מצטברת של כ- 6% במצבת העובדים (פיטורים של כ- 21,610 איש).
⁴ לעומת הרבע האחרון של 2010, נתונים מקוריים.
⁵ משרה פנויה = משרה שאינה מאוישת או שעתידיה להתפנות בקרוב או משרה חדשה שנוצרה ומיועדת לאנשים מחוץ לארגון ושעבורה המעסיק מחפש עובדים באופן פעיל.

אגף כלכלה

המחלקה למחקר כלכלי

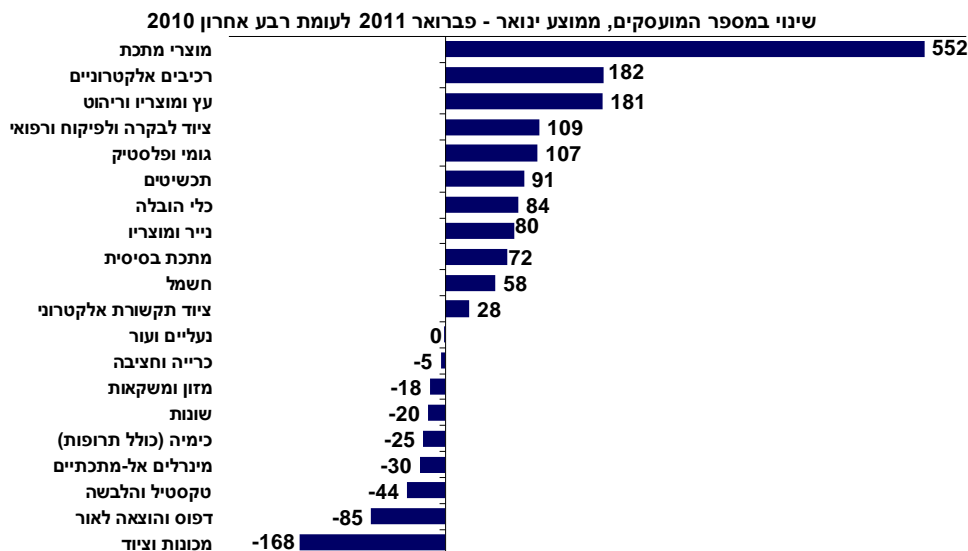
קבוצת ענפי הטכנולוגיה המעורבת-עילית⁶:

בינואר - פברואר 2011 צומצמה² מצבת עובדי הקבוצה ב- 0.4% (פיטורי עובדים של כ- 230 איש), לאחר גידול של 0.4% ברבע האחרון של 2010, וכמעט קיפאון ברבע השלישי אשתקד (0.1%). פיטורי עובדי נרשמו בענפי הכימיה (ללא תרופות)⁷, המכונות והציוד (-0.8%), אל מול קליטת עובדים לענף המנועים והציוד החשמלי (0.7%).

קבוצת ענפי הטכנולוגיה המסורתית⁸:

קיפאון שרר בתחילת 2011² במצבת העובדים בקבוצת ענפי הטכנולוגיה המסורתית: נסיגה מתונה ביותר (של 0.1%, שהם כ- 90 איש) חלה במצבת העובדים, בהמשך לקיפאון גם ברבע האחרון של 2010 (-0.1%), ולאחר פיטורי עובדים בקצב מהיר (1.1%) ברבע השלישי אשתקד. קיפאון זה, משקף פיטורי עובדים בענפי הדפוס וההוצאה לאור, הטקסטיל וההלבשה (-0.4%). מנגד, קוזזה הירידה במצבת עובדי הקבוצה כמעט במלואה הודות לקליטת עובדים בענפי העץ והריהוט (1.4%), הנייר ומוצריו (1%).

השינוי במצבת העובדים בענפי התעשייה



קבוצת ענפי הטכנולוגיה העילית⁹:

בתחילת 2011 נמשכה מגמת ההאטה² בקצב קליטת העובדים לקבוצת ענפי הטכנולוגיה העילית: גידול מתון יחסית, של 0.5% נרשם במצבת עובדי הקבוצה (תוספת של כ- 565 איש), לאחר גידול של 0.9% בסוף 2010, וגידול של 1.1% ברבע השלישי אשתקד. האטה זו, משקפת האטה ניכרת בקצב קליטת המועסקים לענפי הרכיבים האלקטרוניים (1%) והתרופות⁷ (למרות ההאטה, עדיין מדובר בקליטת עובדים מהירה, הנאמדת בכ- 2%, אשר הובילה את הגידול במצבת העובדים בקבוצה). במקביל, גידול מתון נרשם במצבת העובדים בענפי כלי הובלה, ציוד לבקרה ורפואי וציוד התקשורת האלקטרוני (של 0.2% עד 0.4%).

⁶ כימיה ונפט, מכונות וציוד ומנועים וציוד חשמלי.

⁷ מבוסס על אומדן מחלקת המחקר הכלכלי של התאחדות התעשיינים, מאחר והלמ"ס אינה מפרסמת בתדירות חודשית את נתוני ענף התרופות בנפרד, אלא כחלק מענף הכימיה.

⁸ מזון, טקסטיל והלבשה, עור והנעלה, דפוס והוצאה לאור, עץ וריהוט, נייר ומוצריו.

⁹ רכיבים אלקטרוניים, הציוד לבקרה ורפואי, כלי הובלה וציוד התקשורת האלקטרוני.

אגף כלכלה

המחלקה למחקר כלכלי

קבוצת ענפי הטכנולוגיה המעורבת-מסורתית¹⁰:

מנגד, נמשכה בחודשיים הנסקרים קליטת² העובדים המהירה לקבוצת ענפי הטכנולוגיה המעורבת-מסורתית, תוך האטה קלה בקצב: גידול של 1% נרשם במצבת עובדי הקבוצה (קליטה של כ- 895 איש), לאחר קליטת עובדים מהירה, של 1.2%, ברבע האחרון של 2010, ולאחר קיפאון ברבע השלישי אשתקד. קליטה זו, נגזרה בעיקרה מקליטת עובדים נוספת לענף מוצרי המתכת (1.4%), לצד גידול במצבת העובדים גם בענפי הגומי והפלסטיק (0.5%), והמתכת הבסיסית (1.2%). מנגד, מותן במקצת הגידול במצבת עובדי הקבוצה בשל פיטורי עובדים בענפי המינרלים האל-מתכתיים (-0.3%), הכרייה והחציבה (-0.2%).

בסיכום החודשים ינואר – פברואר 2011

בחודשיים הראשונים של השנה היה מספר המועסקים¹¹ הממוצע בתעשייה גבוה ב- 0.9% ממספרם הממוצע בשנת 2010, זאת לאחר גידול של 1.6% במצבת העובדים בשנת 2010, וצמצום חד של 4.8% במצבת העובדים בשנת 2009.

קליטת המועסקים בחודשיים הראשונים של השנה הקיפה את מרבית קבוצות ענפי התעשייה, למעט ענפי הטכנולוגיה המסורתית, אשר צמצמו את מצבת עובדיהם. לעומת זאת, קליטת עובדים מהירה נרשמה בקבוצות ענפי הטכנולוגיות העילית, והמעורבת-מסורתית.

סיכומים שנתיים					
שיעורי שינוי במספר המועסקים בתעשייה					
<small>(באחוזים, ממוצע חודשי בכל תקופה לעומת ממוצע חודשי בשנה קודמת)</small>					
ממוצע התעשייה	ממוצע עילית	טכנולוגיה עילית	טכנולוגיה מעורבת-עילית	טכנולוגיה מעורבת-מסורתית	טכנולוגיה מסורתית
2.8	6.5	4.2	0.9	0.8	2006
3.8	6.0	5.1	5.2	1.0	2007
1.7	3.7	2.3	2.4	-0.6	2008
-4.8	-4.7	-2.9	-7.8	-3.5	2009
1.6	1.7	2.0	1.6	1.3	2010
0.9	2.2	0.3	2.1	-0.5	ינואר-פברואר 2011 ¹¹

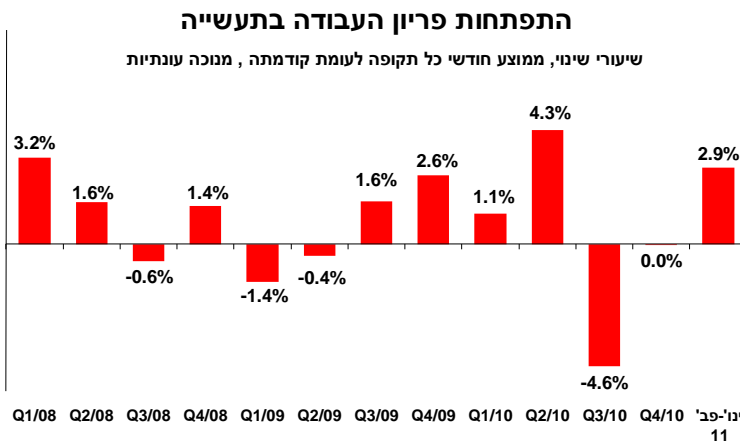
¹⁰ כרייה וחציבה, מינרלים אל-מתכתיים, גומי ופלסטיק, מתכת בסיסית, מוצרי מתכת ותכשיטים.

¹¹ בשל העובדה כי הלמ"ס אינה מפרסמת נתוני מועסקים מנוכי עונתיות ברמה חודשית - הנתונים ל- 2010 מתבססים על מדדי שכירים מנוכי עונתיות.

אגף כלכלה

המחלקה למחקר כלכלי

פריון העבודה בתעשייה (תוצר לשעת עבודה)

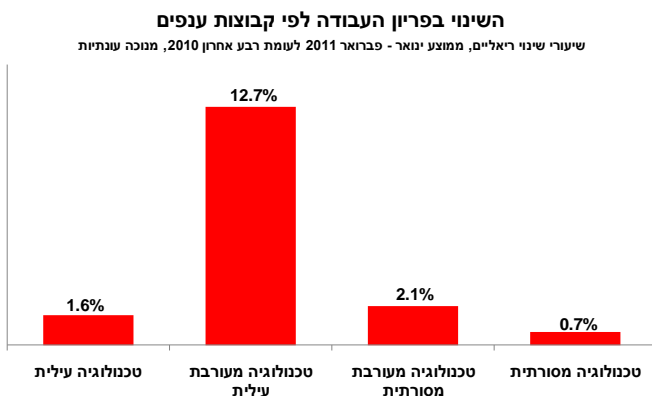


בחודשים ינואר – פברואר 2011 חל גידול¹² מחודש, של 2.9%, בפריון העבודה בתעשייה, לאחר קיפאון בסוף 2010 ונסיגה חדה ביותר, של 4.6%, ברבע השלישי אשתקד¹².

הגידול המחודש בפריון העבודה בסך התעשייה בחודשיים הנסקרים משקף צמיחה מואצת בתפוקת התעשייה (3.4%),

תוך גידול מתון בלבד בשעות העבודה הכוללות בתעשייה (0.5%).

גידול מתון זה בשעות העבודה בתעשייה, משקף גידול מתון במצבת העובדים (0.3%, כאמור), אשר לווה בגידול מתון גם בשעות העבודה למועסק (0.2%).



העלייה בפריון העבודה בחודשיים

הנסקרים משקפת גידול בפריון כל קבוצות

ענפי התעשייה: למעלה מ-60% מהגידול נגזר מעלייה חדה, של 12.7%, בפריון ענפי הטכנולוגיה המעורבת-עילית.

העלייה בפריון הקבוצה חלה על רקע זינוק בתפוקת הקבוצה (12.1%), שנגזרה בעיקרה מצמיחה מחודשת ומהירה בענף הכימיה, אל מול פיטורי עובדים מהקבוצה בקצב מתון בתקופה הנסקרת (0.4%).

בדבר הסברים והבהרות ניתן לפנות לצוות מחלקת המחקר הכלכלי:

דפנה אבירם-ניצן, מנהלת מחלקת המחקר הכלכלי

חגית שמריהו, כלכלנית המחלקה

טלפון: 03-5198806

¹² כמותה לא נרשמה בשני העשורים החולפים (נתונים קיימים מינואר 1990).