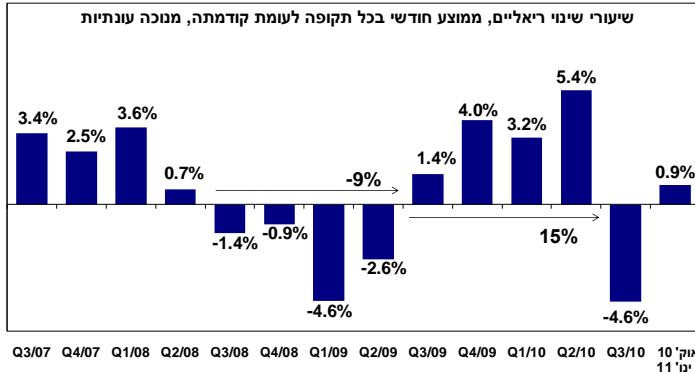


התפתחויות כלכליות בתעשייה

תפוקת התעשייה

התפתחות תפוקת התעשייה

צמיחה מחודשת בתפוקת התעשייה



באוקטובר 2010 – ינואר 2011

חודשה צמיחת תפוקת התעשייה:

גידול ריאלי של 0.9% נרשם בתקופה הנסקרת לאחר נסיגה חדה, של 4.6% ברבע השלישי של 2010, ולאחר צמיחה מהירה ביותר, של 5.4%, ברבע השני אשתקד.

על אף הנסיגה החדה ברבע השלישי אשתקד, השלימה תפוקת התעשייה צמיחה מצטברת של 10.4% מאז הרבע השלישי של 2009.

כך, חזרה רמת הייצור בתקופה הנסקרת לרמתה ערב המשבר הכלכלי, ברבע השני של 2008.

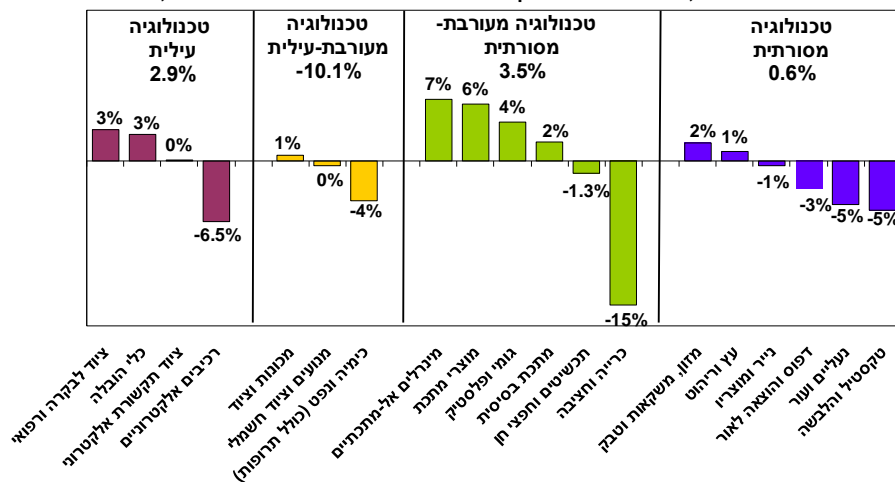
צמיחת התעשייה בתחילת השנה נגזרה מגידול בתפוקת מרבית קבוצות ענפי התעשייה, אשר מותנה בשל ירידה חדה, של 10.1%, בתפוקת ענפי הטכנולוגיה המעורבת-עילית. עיקר הירידה בתפוקת ענפי הטכנולוגיה המעורבת-עילית נגזרה מענף הכימיה (ללא תרופות), שרשם נסיגה חדה ביותר (שנאמדת בכ- 23%).

בנטרול ענף הכימיה (ללא תרופות) צמחו יתר ענפי התעשייה בתחילת השנה בכ- 3%.

באוקטובר 2010 – ינואר 2011 חודשה הצמיחה בתפוקת ענפי הטכנולוגיה העילית: גידול של 2.9% נרשם בתפוקת הקבוצה, לאחר נסיגה חדה, של 9.9% ברבע השלישי אשתקד. צמיחת הקבוצה נגזרה בעיקרה מצמיחה מחודשת בתפוקת ענף התרופות, הנאמדת בכ- 9%. יתר ענפי הקבוצה (ענפי האלקטרוניקה) רשמו צמיחה מתונה ביותר, הנאמדת בכ- 0.7%. צמיחה מחודשת נרשמה גם בתפוקת ענף כלי ההובלה, לצד גידול נוסף בתפוקת ענף הציוד לבקרה, פיקוח ורפואי (3%). מגד, קיפאון נרשם בענף ציוד התקשורת האלקטרוני לצד נסיגה חדה בתפוקת ענף הרכיבים האלקטרוניים (-6.5%).

התפתחות התפוקה בענפי התעשייה

שיעורי שינוי ריאליים, ממוצע החודשים אוק' 2010 - ינו' 2011 לעומת רבע שלישי 2010, מנחה עונתיות



לסקירה המלאה: <http://www.industry.org.il/UploadsCI/dbsAttachedFiles/tf24311.pdf>

¹ נתוני התרופות והכימיה ללא תרופות מבוססים על אומדני מחלקת המחקר הכלכלי של התאחדות התעשיינים, מאחר והלמ"ס אינה מפרסמת את נתוני ענף התרופות בתדירות חודשית, אלא רק עם ענף הכימיה.

באוקטובר
2010 – ינואר
2011: גידול
מחודש
בתפוקת
התעשייה

רמת הייצור
התעשיית
חזרה לרמתה
ערב המשבר

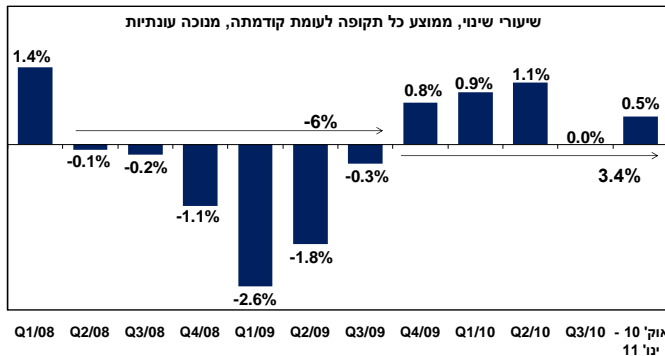
נסיגה חדה
בתפוקת ענפי
הטכנולוגיה
המעורבת
עילית

אינדיקציות ראשוניות לרבע הראשון והשני של 2011, כפי שעולות מסקר הציפיות בתעשייה שעורכת מחלקת המחקר הכלכלי של התאחדות התעשיינים, מצביעות על האצה בקצב צמיחת התעשייה ברבע הראשון של השנה, וצפי להמשך הצמיחה המהירה בחודשים הקרובים.

להצטרפות לרשימת התפוצה של סקר הציפיות בתעשייה, המציג גם ניתוח ברמת הענף וקבוצות גודל, ניתן לפנות למזכירות מחלקת המחקר הכלכלי בטלפון: 03-5198805/6/7 או במייל: rinat@industry.org.il

מועסקים בתעשייה⁷

התפתחות מצבת העובדים בתעשייה עלייה במצבת העובדים בתעשייה



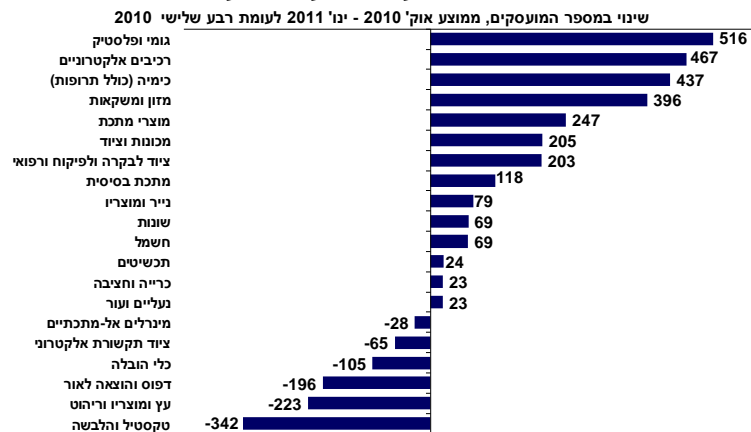
באוקטובר 2010 – ינואר 2011 חודש הגידול במצבת העובדים בתעשייה: עלייה של 0.5% (כ- 1,790 איש) לאחר קיפאון ברבע השלישי של 2010, וגידול מהיר, בקצב ממוצע של 0.9% לרבעון, בשלושת הרבעונים שקדמו.

עלייה זו, משלימה גידול מצטבר של 3.4% במצבת העובדים מאז סוף 2009 (כ- 11,570 איש).

עם זאת, מספר השכירים בתעשייה טרם חזר לרמתו ערב המשבר, ומצבת העובדים כעת נמוכה ב- 2.8% בהשוואה לרבע הראשון של 2008, טרם החלו הפיטורים בתעשייה.

הגידול במצבת העובדים בתחילת השנה משקף גידול במספר המועסקים במרבית קבוצות ענפי התעשייה, למעט ענפי הטכנולוגיה המסורתית שרשמו ירידה מתונה (-0.2%).

השינוי במצבת העובדים בענפי התעשייה



באוקטובר 2010 – ינואר 2011 חודשה קליטת העובדים לקבוצת ענפי הטכנולוגיה המעורבת-מסורתית: גידול מהיר, של 1.1% (קליטה של כ- 920 איש) לאחר קיפאון ברבע השלישי של 2010 (0.1%), וגידול מהיר, בקצב ממוצע של 1% לרבעון, במחצית הראשונה אשתקד.

מנגד, נרשם צמצום נוסף במצבת העובדים בקבוצת ענפי הטכנולוגיה המסורתית: נסיגה מתונה של 0.2% חלה במצבת העובדים (פיטורים של כ- 280 איש), לאחר ירידה של 1% ברבע השלישי של 2010 ובהמשך למגמת האטה בקצב הקליטה במחצית הראשונה אשתקד.

לסקירה המלאה:

<http://www.industry.org.il/UploadsCI/dbsAttachedFiles/mo21311.pdf>

אינדיקציות ראשונות לרבע הראשון והשני של 2011, כפי שעולות מסקר הציפיות בתעשייה, מצביעות על האצה ניכרת בקצב קליטת העובדים ברבע הראשון של השנה (ייתכן עונתי), וצפי להאטה בקצב הקליטה בחודשים הקרובים.

לרבע השני של
השנה צופים
התעשיינים
האטה בקצב
קליטת העובדים