

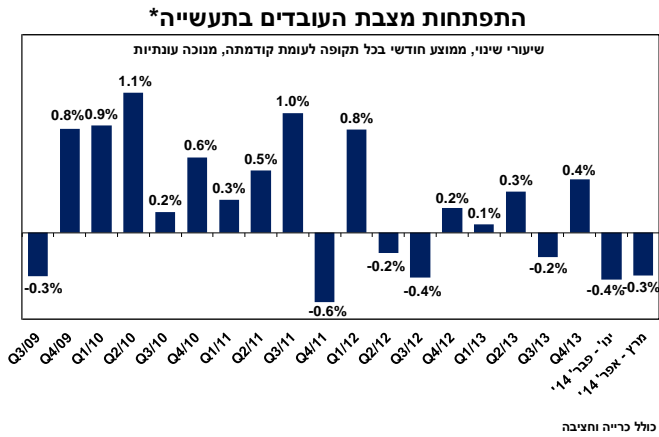


# האגף למחקר כלכלי

25 יוני 2014  
כ"ז סיון תשע"ד

## מועסקים בתעשייה<sup>1</sup>

■ במרץ – אפריל 2014 נמשכו פיטורי העובדים בתעשייה (פוטר נטו כ- 1,260 איש).  
■ פיטורים נרשמו בכל קבוצות ענפי התעשייה, וכן בענף הכרייה והחציבה.

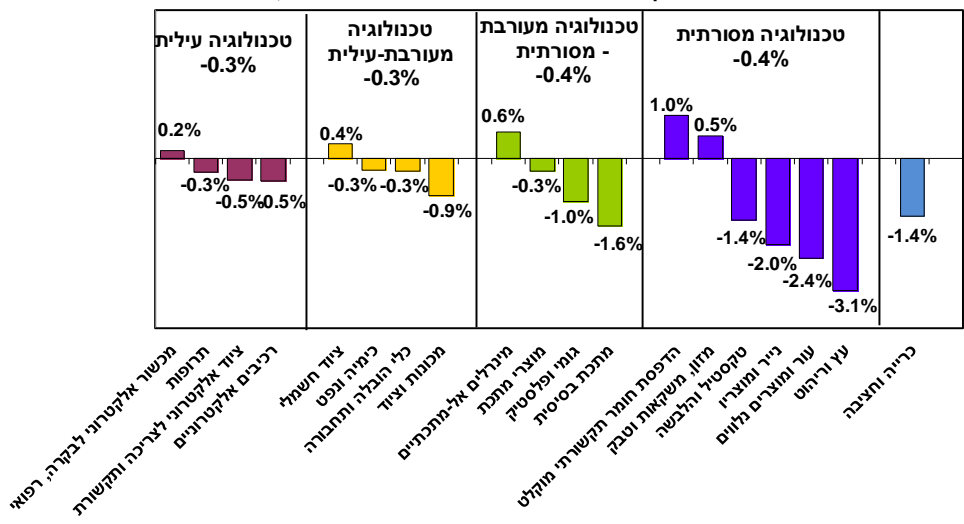


בחודשים מרץ – אפריל 2014 צומצמה מצבת העובדים בתעשייה<sup>2</sup> נטו בכ- 0.3% בהשוואה לחודשים ינואר – פברואר 2014, (דהיינו, פיטורים נטו של כ- 1,260 איש), זאת לאחר פיטורים בקצב של כ- 0.4% בחודשים ינואר – פברואר 2014 וקליטה בקצב של כ- 0.4% ברבע האחרון אשתקד.

פיטורי העובדים הקיפו את כל קבוצות ענפי התעשייה, אך נגזרו בעיקר מקבוצות ענפי הטכנולוגיות המסורתיות (מסורתית ומעורבת מסורתית), אשר הסבירו יחדיו כ- 63% מפיטורי העובדים בתעשייה. כ- 19% מהמפוטרים היו מקבוצת ענפי הטכנולוגיה העילית, כ- 13% נוספים נפלטו מקבוצת ענפי הטכנולוגיה המעורבת – עילית והיתר (4%) מענף הכרייה והחציבה.

### התפתחות מצבת העובדים בענפי התעשייה

שיעורי שינוי מרץ – אפריל 2014 לעומת ינואר – פברואר 2014, מנוכה עונתיות



כחול לבן - זה עובד לטובתנו

<sup>1</sup> כולל כרייה וחציבה, מבוסס על נתונים מנוכי עונתיות של מדדי שכירים שמפרסמת הלשכה המרכזית לסטטיסטיקה, עיבודים וההערכות של האגף למחקר כלכלי.  
<sup>2</sup> כולל כרייה וחציבה.



# האגף למחקר כלכלי

פיטורי עובדים נרשמו בתקופה הנסקרת במרבית ענפי התעשייה, כאשר מרבית המפוטרים נפלטו מענף העץ והריהוט (-3.1%, כ- 510 איש), אשר מפטר עובדים זה למעלה משנתיים. למעשה, מאז הרבע השני של 2012 פוטרו כ- 2,020 איש מענף העץ והריהוט (ירידה של כ- 11.3% במצבת העובדים בענף). במקביל, פיטורי עובדים נרשמו בענפי הגומי והפלסטיק (-1.0%, כ- 240 איש), הנייר ומוצריו (-2.0%, כ- 160 איש), המכונות הציוד (-0.9%, כ- 160 איש) והטקסטיל וההלבשה (-1.4%, כ- 160 איש).

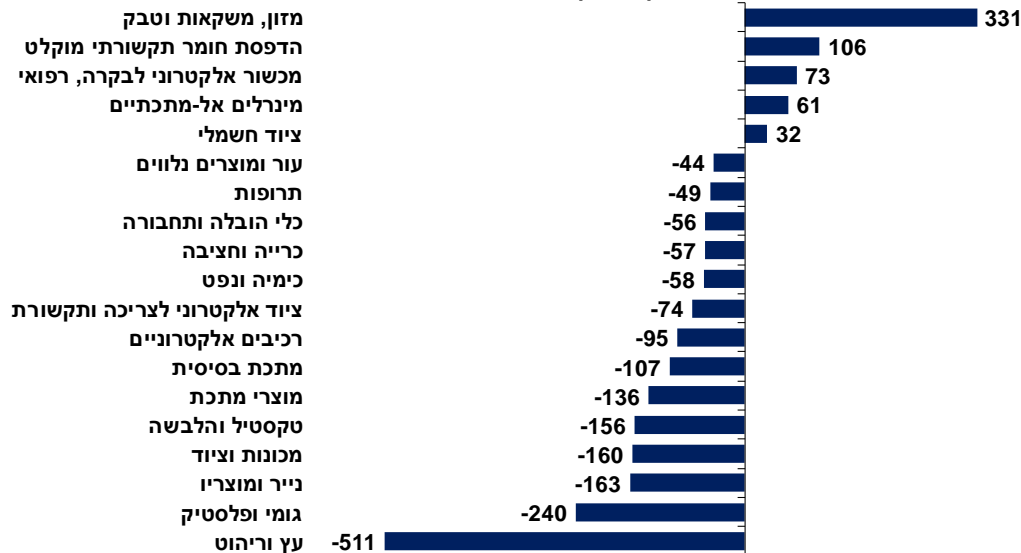
בנוסף, פיטורי עובדים נרשמו גם מענפי מוצרי המתכת (-0.3%, כ- 140 איש), המתכת הבסיסית (-1.6%, כ- 110 איש), הרכיבים האלקטרוניים (-0.5%, כ- 95 איש), וכן מענף הציוד האלקטרוני לצריכה ותקשורת (-0.5%, כ- 75 איש).

נציין עוד כי פיטורי העובדים בענף הציוד האלקטרוני לצריכה ותקשורת נמשכים זה למעלה משנתיים, ונציין, כאשר מאז סוף 2011 פוטרו נטו כ- 1,815 איש (-11.0%). הפיטורים המתמשכים בענף, מתיישבים עם התכווצות תוצר הענף בתקופה זו (בשיעור של כ- 8.6%).

הפיטורים הנרחבים במרבית ענפי התעשייה, מותנו בחלקם בשל קליטת עובדים בענפי במזון, המשקאות והטבק (0.5%, כ- 330 איש), הדפסת החומר התקשורתי המוקלט (1.0%, כ- 105 איש), והמכשור האלקטרוני לבקרה ורפואי (0.2%, כ- 70 איש).

## השינוי במצבת העובדים בענפי התעשייה (כולל כרייה וחציבה)

שינוי במספר המועסקים, מרץ - אפריל 2014 לעומת ינואר - פברואר 2014



עדכניות סקירה זו עד לתאריך 20/7/14 - עת צפויים להתפרסם נתוני תעשייה חדשים

בדבר הסברים והבהרות ניתן לפנות לצוות האגף המחקר הכלכלי:

דפנה אבירם-ניצן, מנהלת האגף

מילה סויפר, כלכלנית האגף

טלפון: 03-5198807



כחול לבן - זה עובד לטובתנו