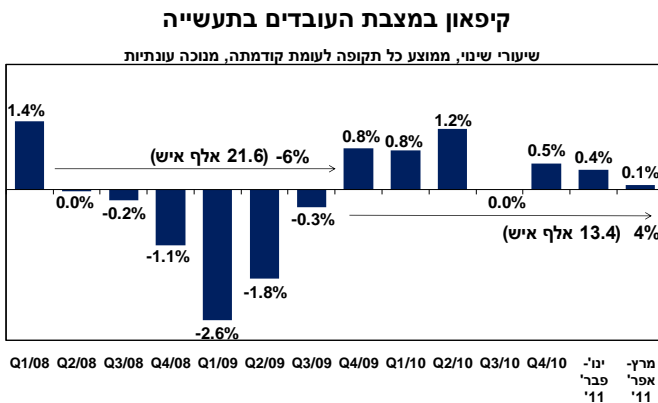


כ"ח סיון תשע"א
30 יוני 2011

מועסקים בתעשייה¹

מצב התעשייה



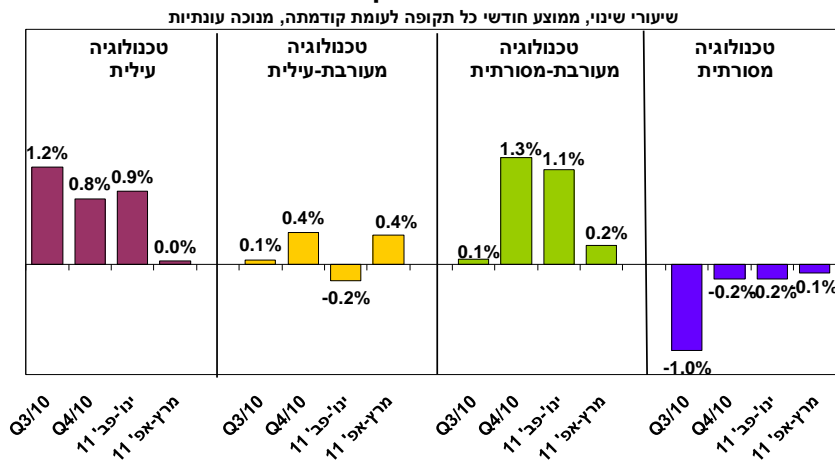
בחודשים מרץ - אפריל 2011 חלה עלייה מזערית ביותר, כמעט קיפאון², במצבת העובדים בתעשייה: גידול מתון של 0.1% נרשם במצבת העובדים (שהם כ- 325 איש), לאחר גידול של 0.4% בחודשים ינואר-פברואר 2011, ושל 0.5% ברבע האחרון אשתקד².

גידול זעום זה, משלים עלייה מצטברת של 3.9% במצבת העובדים מאז סוף 2009 (שהם כ- 13,360 איש).

עם זאת, מצבת העובדים בתעשייה טרם חזרה לרמתה ערב המשבר, והינה נמוכה ב- 2.3% בהשוואה לרבע הראשון של 2008, טרם החלו הפיטורים בתעשייה³.

אינדיקציות לחודשים הקרובים משקפות אופטימיות זהירה ומצביעות על צפי לקליטת מועסקים לתעשייה: באפריל-מאי 2011 חל גידול⁴ מחודש, של כ- 10% במספר המשרות הפנויות⁵ בתעשייה (עליה של כ- 760 משרות פנויות), לאחר ירידה של כ- 6% במספר המשרות הפנויות בתחילת 2011, ובהמשך למגמת האטה בקצב גידול המשרות הפנויות מהרבע השלישי של 2010.

התפתחות מצבת העובדים בקבוצות ענפי התעשייה



¹ מבוסס על נתונים מנוכי עונתיות של מדדי שכירים שמפרסמת הלמ"ס, עיבודים והערכות של המחלקה למחקר כלכלי.

² לעומת תקופה קודמת.

³ במהלך המשבר נרשמה ירידה מצטברת של כ- 6% במצבת העובדים (פיטורים של כ- 21,610 איש).

⁴ לעומת רבע ראשון 2011, נתונים מקוריים.

⁵ משרה פנויה = משרה שאינה מאוישת או שעתידה להתפנות בקרוב או משרה חדשה שנוצרה ומיועדת לאנשי תעשייה.

מחצית לארגון ושעבורה המעסיק מחפש עובדים באופן פעיל.

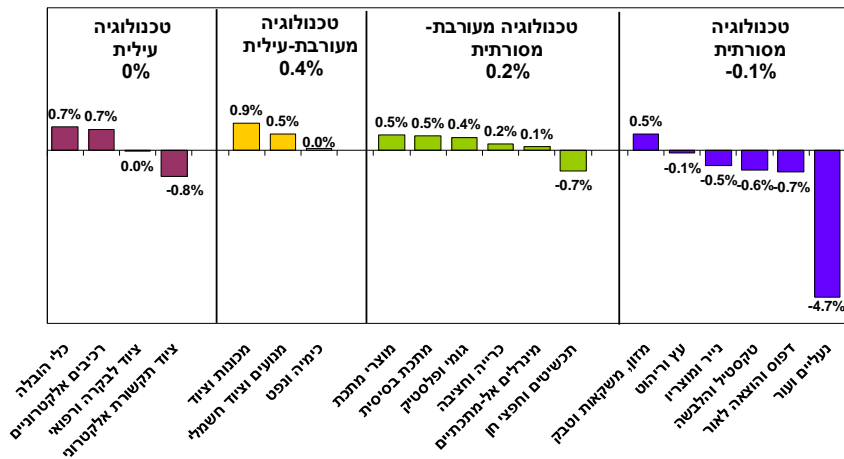
אגף כלכלה

המחלקה למחקר כלכלי

העלייה הזעומה² במצבת העובדים בתקופה הנסקרת נגזרה כולה מקליטת עובדים בקצב מתון (0.2% עד 0.4%) לקבוצות ענפי הטכנולוגיות המעורבות. קליטה זו, קוזזה כמעט במלואה בשל פיטורי עובדים בקצב מתון ביותר מקבוצת ענפי הטכנולוגיה המסורתית (-0.1%), לצד קיפאון במצבת העובדים בקבוצת ענפי הטכנולוגיה העילית.

התפתחות מצבת העובדים בענפי התעשייה

שיעורי שינוי, מרץ-אפריל 2011 לעומת ינואר-פברואר 2011, מנוכה עונתיות

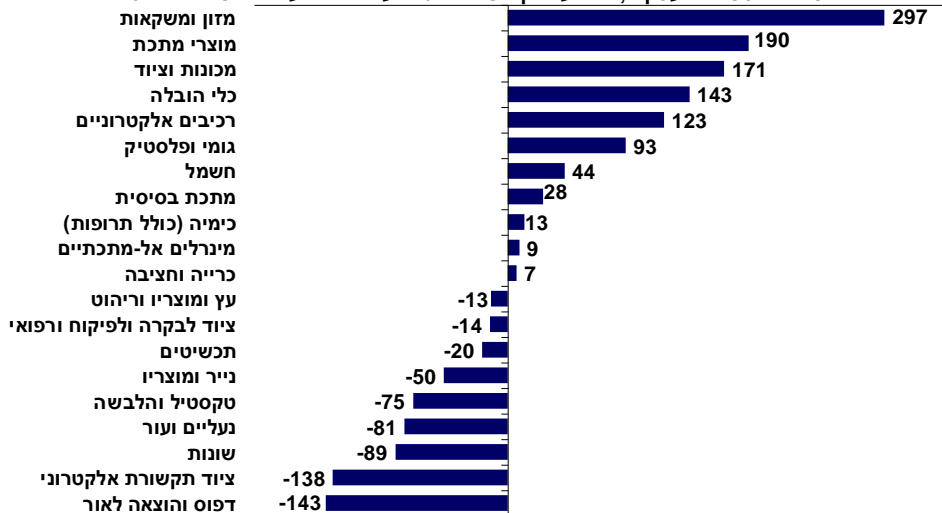


בבחינה ענפית נמצא, כי הגידול הזעום במצבת עובדי התעשייה בחודשיים הנסקרים נגזר ברובו מקליטת עובדים לענפי המזון והמשקאות, מוצרי המתכת, המכונות והציוד, כלי ההובלה, הרכיבים האלקטרוניים וענף הגומי והפלסטיק (גידול של 0.4% עד 0.9% במצבת עובדיהם).

גידול זה, קוזז ברובו בשל פיטורי עובדים מענפי הדפוס וההוצאה לאור (-0.7%), ציוד התקשורת האלקטרוני (-0.8%), העור וההנעלה (-4.7%), הטקסטיל וההלבשה (-0.6%) והנייר (-0.5%).

השינוי במצבת העובדים בענפי התעשייה

שינוי במספר המועסקים, ממוצע מרץ-אפריל 2011 לעומת ממוצע ינואר-פברואר 2011



אגף כלכלה

המחלקה למחקר כלכלי

בסיכום החודשים ינואר – אפריל 2011

בשליש הראשון של השנה היה מספר המועסקים⁶ הממוצע בתעשייה גבוה ב- 1.1% ממספרם הממוצע בשנת 2010, זאת לאחר גידול של 1.6% במצבת העובדים בשנת 2010, וצמצום חד של 4.8% במצבת העובדים בשנת 2009.

קליטת המועסקים בחודשים הראשונים של השנה הקיפה את מרבית קבוצות ענפי התעשייה, למעט ענפי הטכנולוגיה המסורתית, אשר צמצמו את מצבת עובדיהם.

סיכומים שנתיים					
שיעורי שינוי במספר המועסקים בתעשייה					
<small>(באחוזים, ממוצע חודשי בכל תקופה לעומת ממוצע חודשי בשנה קודמת)</small>					
מסורתית	טכנולוגיה מסורתית	טכנולוגיה מעורבת-עילית	טכנולוגיה עילית	ממוצע התעשייה	
1.0	5.2	5.1	6.0	3.8	2007
-0.6	2.4	2.3	3.7	1.7	2008
-3.5	-7.8	-2.9	-4.7	-4.8	2009
1.3	1.6	2.0	1.7	1.6	2010
-0.7	2.5	0.7	2.5	1.1	ינו'-אפר' 2011 ⁶

⁶ בשל העובדה כי הלמ"ס אינה מפרסמת נתוני מועסקים מנוכי עונתיות ברמה חודשית. הנתונים ל- 2011 מתבססים על מדדי שכירים מנוכי עונתיות.

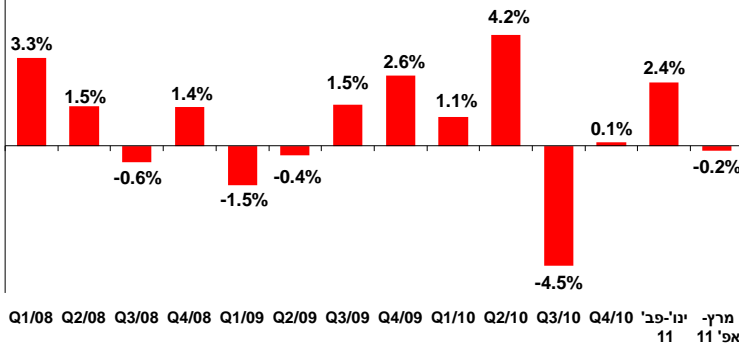
אגף כלכלה

המחלקה למחקר כלכלי

פריון העבודה בתעשייה (תוצר לשעת עבודה)

התפתחות פריון העבודה בתעשייה

שיעורי שינוי, ממוצע חודשי כל תקופה לעומת קודמתה, מנוכה עונתיות



בחודשים מרץ-אפריל 2011 חלה נסיגה² מתונה, של 0.2%, בפריון העבודה בתעשייה, לאחר עלייה של 2.4% בפריון בחודשים ינואר-פברואר 2011, ולאחר קיפאון (0.1%) בסוף 2010.

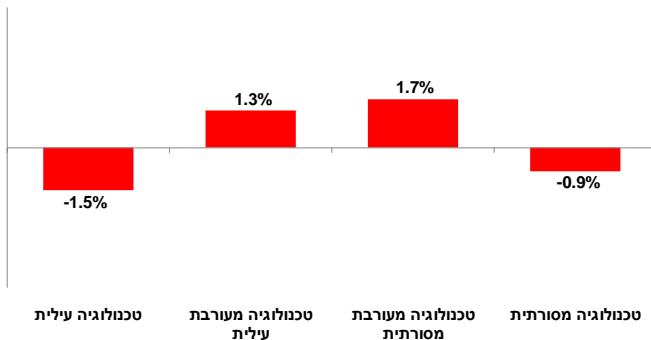
הנסיגה בפריון העבודה בתעשייה בחודשים הנסקרים נגזרה מנסיגה זעומה בתפוקת התעשייה (-0.1%), שחלה למרות הגידול

המזערי בשעות העבודה הכוללות בתעשייה (0.1%).

גידול מתון זה בשעות העבודה בתעשייה, משקף גידול זעום במצבת העובדים (0.1%, כאמור), אשר לווה בקיפאון של ממש בשעות העבודה למועסק.

השינוי בפריון העבודה לפי קבוצות ענפים

שיעורי שינוי ריאליים, ממוצע מרץ-אפריל 2011 לעומת ינואר-פברואר 2011, מנוכה עונתיות



הירידה בפריון העבודה בחודשיים הנסקרים משקפת נסיגה מחודשת בפריון ענפי הטכנולוגיה העילית והמסורתית, אל מול גידול בפריון ענפי הטכנולוגיה המעורבת-עילית והמעורבת-מסורתית.

בדבר הסברים והבהרות ניתן לפנות לצוות מחלקת המחקר הכלכלי:

דפנה אבירם-ניצן, מנהלת מחלקת המחקר הכלכלי

חגית שמריהו, כלכלנית המחלקה

טלפון: 03-5198806