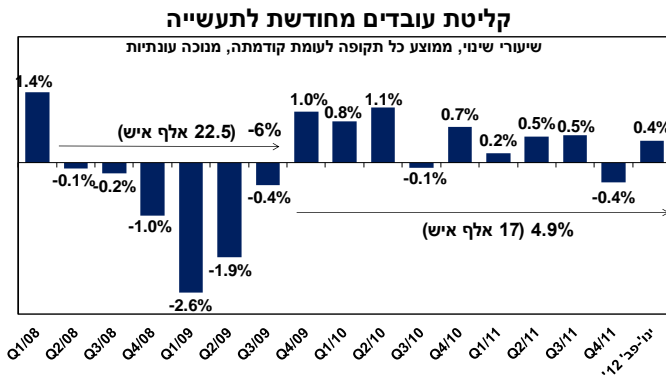


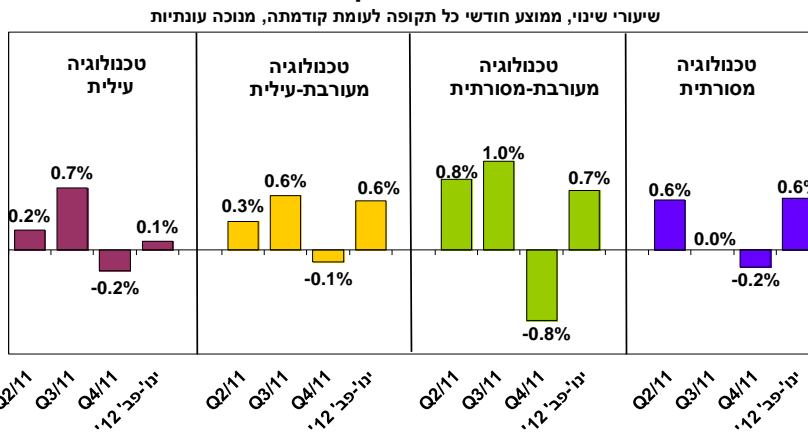
מועסקים בתעשייה¹



בחודשים ינואר – פברואר 2012
חודשה קליטת² העובדים לתעשייה:
גידול של 0.4% נרשם במצבת העובדים בתעשייה בתקופה הנסקרת (דהיינו, קליטה של כ- 1,600 איש) זאת לאחר צמצום בשיעור דומה, של 0.4%, ברבע האחרון אשתקד. כך, נותר מספר המועסקים בתחילת השנה דומה למספרם ברבע השלישי של 2011.

גידול² מצבת העובדים בתקופה הנסקרת משקף קליטת עובדים בכל קבוצות ענפי התעשייה, כאשר קרוב ל- 80% מהעובדים נקלטו בענפי הטכנולוגיות המסורתיות: 42% מהעובדים נקלטו בענפי הטכנולוגיה המסורתית, 36% נקלטו בענפי הטכנולוגיה המעורבת-מסורתית, 17% נוספים בענפי הטכנולוגיה המעורבת-עילית ורק 6% נקלטו לענפי ההיי-טק.

התפתחות מצבת העובדים בקבוצות ענפי התעשייה



מנגד, אינדיקציות לחודשים הקרובים מצביעות דווקא על צפי לפיטורי עובדים מהתעשייה: ברבע הראשון של 2012 נרשמה ירידה של כ- 10%³ במספר המשרות הפנויות⁴ בתעשייה⁵ (צמצום של כ- 800 משרות פנויות), בהמשך לירידה מתונה יחסית, של 1.3%, במספר המשרות הפנויות ברבע האחרון של 2011², ושל 4.5% ברבע השלישי אשתקד.

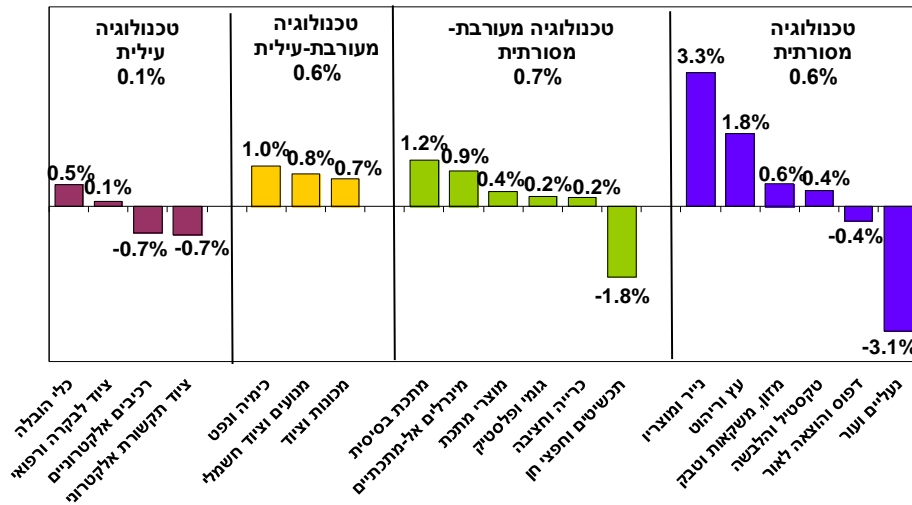
¹ מבוסס על נתונים מנוכי עונתיות של מדדי שכירים שמפרסמת הלמ"ס, עיבודים והערכות של המחלקה למחקר כלכלי.
² לעומת תקופה קודמת.
³ לעומת ממוצע רבע אחרון 2011, נתונים מקוריים.
⁴ משרה פנויה = משרה שאינה מאוישת או שעתידה להתפנות בקרוב או משרה חדשה שנוצרה ומיועדת לאנשים מחוץ לארגון ושעבורה המעסיק מחפש עובדים באופן פעיל.
⁵ נתוני המשרות הפנויות בתעשייה כוללים את ענף החשמל והמים.

אגף כלכלה

המחלקה למחקר כלכלי

התפתחות מצבת העובדים בענפי התעשייה

שיעורי שינוי, ינואר - פברואר 2012 לעומת רבע אחרון 2011, מנוכה עונתיות

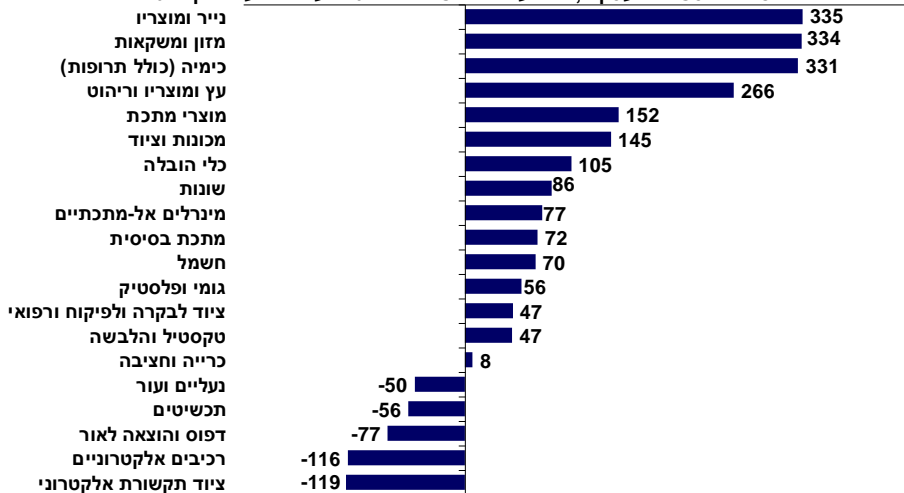


בבחינה ענפית נמצא, כי קליטת העובדים לתעשייה בתקופה הנוסקרת משקפת גידול במצבת העובדים במרבית ענפי התעשייה, ונגזרה בעיקרה מקליטת עובדים מחודשת לענפי המזון (0.7%), הנייר ומוצרו (3.3%), לצד האצה בקצב קליטת העובדים לענף הכימיה והתרופות (1%) וגידול נוסף במצבת עובדי העץ והריהוט (1.8%).

מנגד, נמשכו פיטורי העובדים מענפי ציוד התקשורת האלקטרוני, הרכיבים האלקטרוניים, הדפוס וההוצאה לאור (ירידה של 0.4% עד 0.7% במצבת עובדיהם). נציין, כי צמצום מצבת העובדים בענף הדפוס וההוצאה לאור החל כבר ברבע האחרון של 2010 ומאז פוטרו למעלה מ-860 איש, שהם ירידה מצטברת של 4.1% במצבת עובדי הענף.

השינוי במצבת העובדים בענפי התעשייה

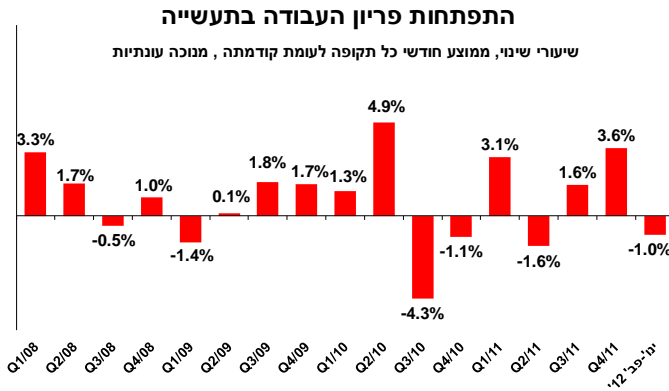
שינוי במספר המועסקים, ממוצע ינואר - פברואר 2012 לעומת רבע אחרון 2011



אגף כלכלה

המחלקה למחקר כלכלי

פריון העבודה בתעשייה (תוצר לשעת עבודה)



בחודשים ינואר – פברואר 2012 ירד² פריון העבודה בתעשייה: נסיגה של 1% נרשמה בתקופה הנסקרת, לאחר גידול של 3.6% ברבע האחרון אשתקד ו-1.6% ברבע השלישי של 2011.

ירידה זו, נגזרה כולה מנסיגה בתפוקת התעשייה (-0.9%), בעוד שקיפאון שרר בשעות העבודה הכוללות בתעשייה.

הקיפאון בשעות העבודה בתעשייה, משקף גידול מתון במצבת העובדים בתעשייה (בשיעור של 0.4%, כאמור), אל מול צמצום מתון, של 0.4%, בשעות העבודה למועסק.

השינוי בפריון העבודה לפי קבוצות ענפים
שיעורי שינוי ריאליים, ינואר - פברואר 2012 לעומת רבע אחרון 2011, מנוכה עונתיות



הנסיגה בפריון העבודה בחודשים הראשונים של השנה נגזרה כולה מירידה בפריון ענפי הטכנולוגיות העיליות: הן הטכנולוגיה העילית (-3.1%), והן המעורבת-עילית (-3.1%), שעל אף הנסיגה החדה בתפוקתם קלטו עובדים חדשים למפעליהם.

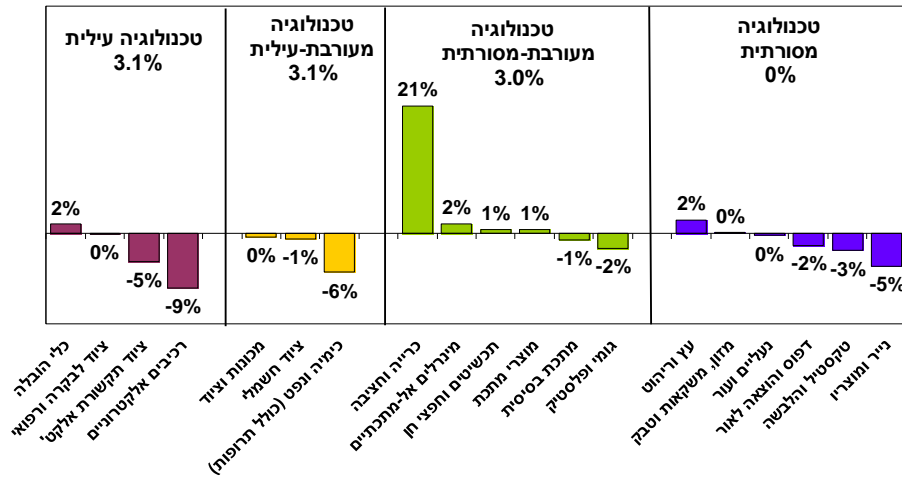
מנגד, עלייה של 3% נרשמה בפריון ענפי הטכנולוגיה המעורבת-מסורתית, שנגזרה בעיקרה הודות לגידול משמעותי, של 21%, בפריון העבודה של ענף הכרייה והחציבה, שצמח בתקופה הנסקרת ב-22%, על אף הקיפאון ששרר במצבת עובדיו (0.2%). קיפאון נרשם בפריון העבודה בענפי הטכנולוגיה המסורתית.

אגף כלכלה

המחלקה למחקר כלכלי

פריין העבודה בענפי התעשייה

שיעורי שינוי ריאליים, ינואר - פברואר 2012 לעומת רבע אחרון 2011, מנוכה עונתיות



בדבר הסברים והבהרות ניתן לפנות לצוות מחלקת המחקר הכלכלי:

דפנה אבירם-ניצן, מנהלת מחלקת המחקר הכלכלי

חגית שמריהו, כלכלנית המחלקה

טלפון: 03-5198806

עדכניות סקירה זו עד לתאריך 21/05/12 - עת צפויים להתפרסם נתוני תעשייה חדשים