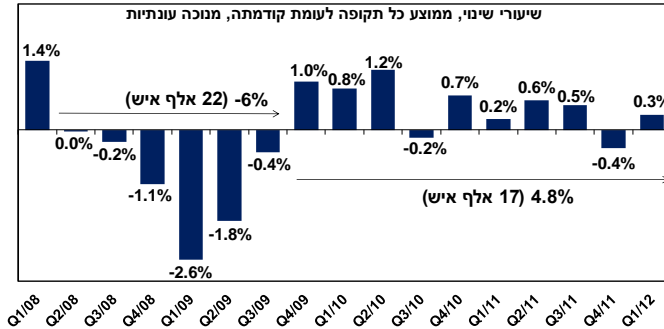


מועסקים בתעשייה¹

קליטת עובדים מחדשת לתעשייה

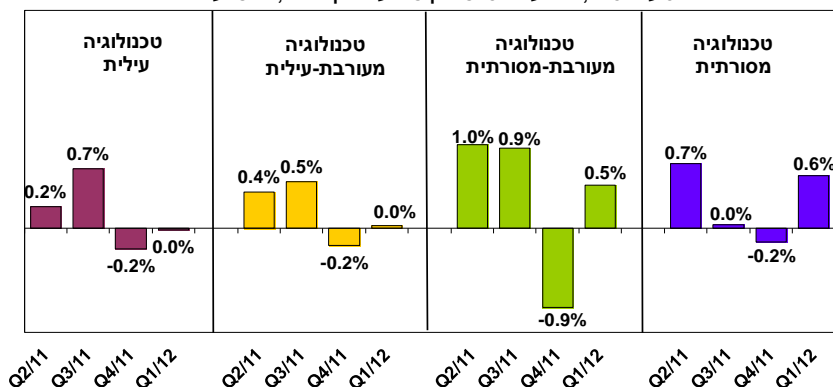


ברבע הראשון של 2012 חודשה קליטת² העובדים לתעשייה: גידול מתן של 0.3% נרשם במצבת העובדים בתעשייה בתקופה הנסקרת (דהיינו, קליטה של כ-1,100 איש) זאת לאחר צמצום בשיעור דומה, של 0.4%, ברבע האחרון אשתקד.

הגידול² במצבת העובדים בתחילת השנה נגזר כולו מקליטת עובדים מחדשת לקבוצות ענפי הטכנולוגיות המסורתיות, בעוד שקיפאון נרשם במצבת העובדים בקבוצות ענפי הטכנולוגיות העליות.

התפתחות מצבת העובדים בקבוצות ענפי התעשייה

שיעורי שינוי, ממוצע חודשי כל תקופה לעומת קודמתה, מנחה עונתיות



במקביל, אינדיקציות לחודשים הקרובים מצביעות על צפי לגידול מתון נוסף במצבת עובדי התעשייה: בממוצע החודשים מרץ - אפריל 2012 נרשמה עלייה של כ-3%³ במספר המשרות הפנויות⁴ בתעשייה⁵ (תוספת של כ-400 משרות פנויות), לאחר ירידה חדה, של כ-13%, במספר המשרות הפנויות בממוצע החודשים ינואר - פברואר 2012².

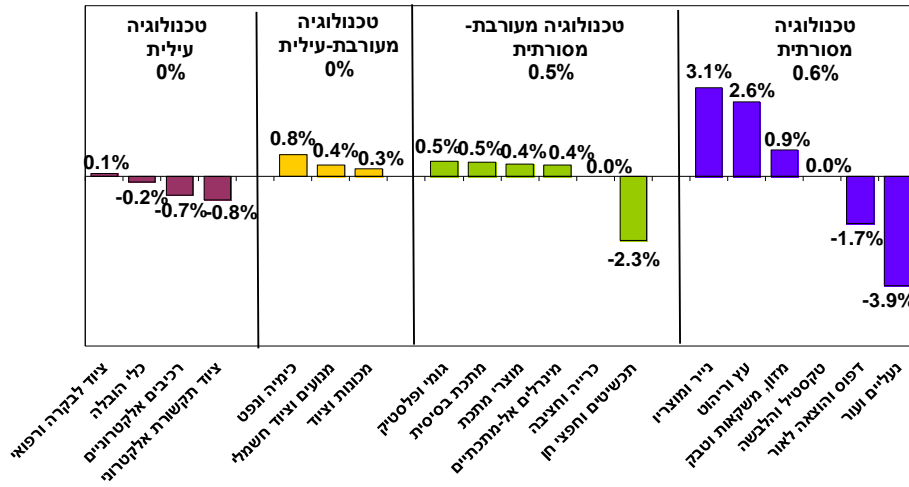
¹ מבוסס על נתונים מנוכי עונתיות של מדדי שכירים שמפרסמת הלמ"ס, עיבודים והערכות של המחלקה למחקר כלכלי.
² לעומת תקופה קודמת.
³ לעומת ממוצע ינואר - פברואר 2012, נתונים מקוריים.
⁴ משרה פנויה = משרה שאינה מאוישת או שעתידה להתפנות בקרוב או משרה חדשה שנוצרה ומיועדת לאנשים מחוץ לארגון ושעבורה המעסיק מחפש עובדים באופן פעיל.
⁵ נתוני המשרות הפנויות בתעשייה כוללים את ענף החשמל והמים.

אגף כלכלה

המחלקה למחקר כלכלי

התפתחות מצבת העובדים בענפי התעשייה

שיעורי שינוי, רבע ראשון 2012 לעומת רבע אחרון 2011, מנוכה עונתיות

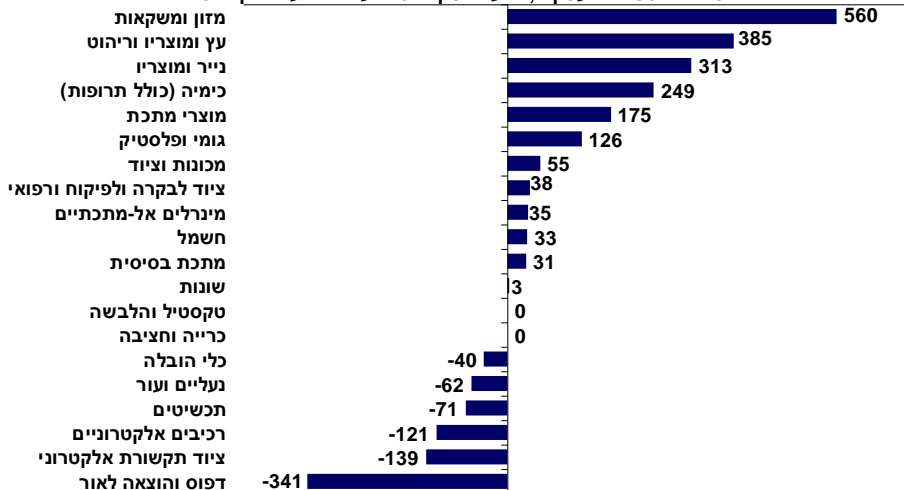


בבחינה ענפית נמצא, כי קליטת העובדים לתעשייה בתקופה הנסקרת משקפת גידול במצבת העובדים במרבית ענפי התעשייה, ונגזרה בעיקרה מקליטת עובדים מחודשת לענפי המזון (0.9%), הנייר ומוצריו (3.1%), ומוצרי המתכת (0.4%), לצד גידול נוסף במצבת עובדי ענף התרופות (5%), העץ והריהוט (2.6%).

מנגד, נמשכו פיטורי העובדים מענפי ציוד התקשורת האלקטרוני, הרכיבים האלקטרוניים, הדפוס וההוצאה לאור (ירידה של 0.7% עד 1.7% במצבת עובדיהם). נציין, כי צמצום מצבת העובדים בענף הדפוס וההוצאה לאור החל כבר ברבע האחרון של 2010 ומאז פוטרו למעלה מ-1,100 איש, שהם ירידה מצטברת של 5.4% במצבת עובדי הענף.

השינוי במצבת העובדים בענפי התעשייה

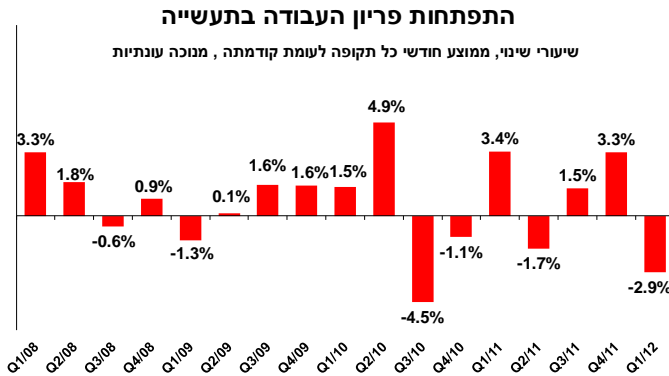
שינוי במספר המועסקים, רבע ראשון 2012 לעומת רבע אחרון 2011



אגף כלכלה

המחלקה למחקר כלכלי

פריון העבודה בתעשייה (תוצר לשעת עבודה)

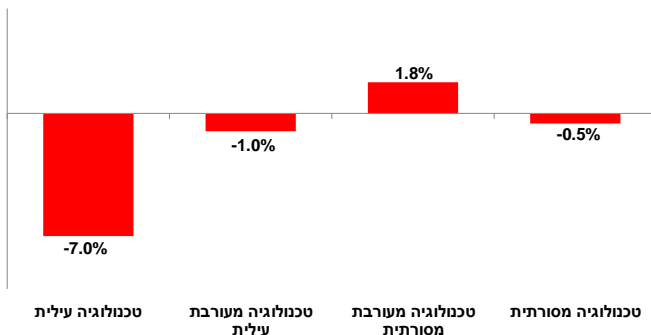


ברבע הראשון של 2012 ירד² פריון העבודה בתעשייה: נסיגה של 2.9% נרשמה בתקופה הנסקרת, לאחר גידול של 3.3% ברבע האחרון אשתקד ו-1.4% ברבע השלישי של 2011.

ירידה זו, נגזרה כולה מנסיגה חדה בתפוקת התעשייה (-2.7%), שחלה למרות הגידול המתון מתון, בשעות העבודה הכוללות בתעשייה (0.3%).

גידול זה בשעות העבודה בתעשייה, נגזר כולו מגידול מתון במצבת העובדים בתעשייה (בשיעור של 0.3%, כאמור), בעוד שקיפאון שרר בשעות העבודה למועסק.

השינוי בפריון העבודה לפי קבוצות ענפים
שיעורי שינוי ריאליים, רבע ראשון 2012 לעומת רבע אחרון 2011, מנוכה עונתיות



הנסיגה בפריון העבודה ברבע הראשון של השנה נגזרה בעיקרה מנסיגה חדה, של 7%, בפריון ענפי הטכנולוגיה העילית. ירידה זו, חלה בשל נסיגה משמעותית בפריון ענפי הרכיבים האלקטרוניים והתרופות, שרשמו ירידה חדה בתפוקתם בתקופה זו. במקביל, נסיגה מתונה נרשמה גם בפריון ענפי הטכנולוגיה המעורבת-עילית (-1%) והמסורתית (-0.5%).

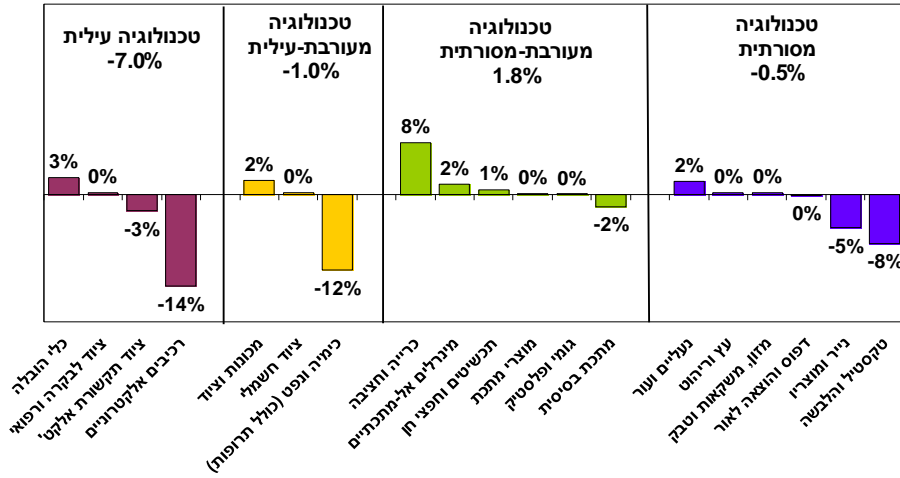
מנגד, עליה של 1.8% נרשמה בפריון ענפי הטכנולוגיה המעורבת-מסורתית, שנגזרה בעיקרה הודות לגידול בפריון העבודה של ענף הכרייה והחציבה (8%), שצמח בתקופה הנסקרת ב-10%, על אף הקיפאון ששרר במצבת עובדיו.

אגף כלכלה

המחלקה למחקר כלכלי

פריון העבודה בענפי התעשייה

שיעורי שינוי ריאליים, רבע ראשון 2012 לעומת רבע אחרון 2011, מנוכה עונתיות



עדכניות סקירה זו עד לתאריך 19/06/12 - עת צפויים להתפרסם נתוני תעשייה חדשים

בדבר הסברים והבהרות ניתן לפנות לצוות מחלקת המחקר הכלכלי:

דפנה אבירם-ניצן, מנהלת מחלקת המחקר הכלכלי

חגית שמריהו, כלכלנית המחלקה
נועה פוקס, כלכלנית המחלקה

טלפון: 03-5198806