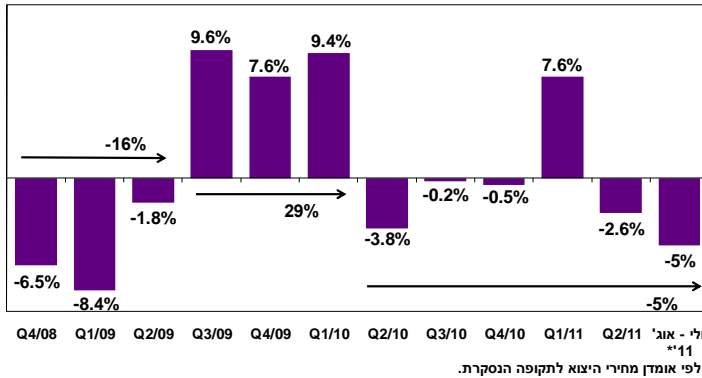


התפתחות היצוא התעשייתי¹

יולי - אוגוסט 2011: החרפת הנסיגה ביצוא התעשייתי
שיעורי שינוי ריאליים, ממוצע כל תקופה לעומת קודמתה, מנוכה עונתיות



בחודשים יולי - אוגוסט 2011 חלה נסיגה ריאלית² חדה, של כ- 5%, ביצוא התעשייתי³, בהמשך לירידה של 2.6%, ברבע השני של השנה⁴.

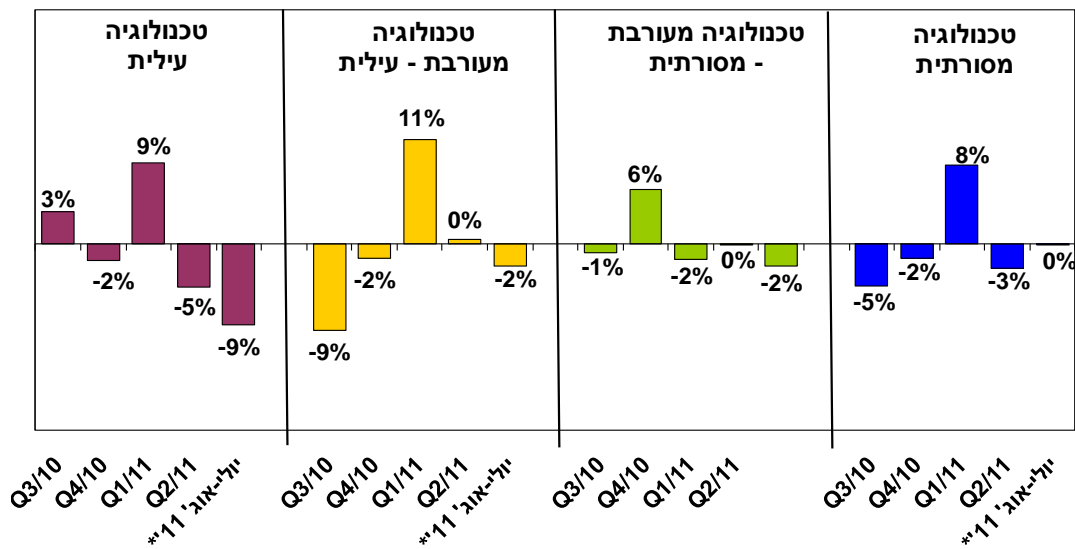
כך, מאז הרבע השני של 2010, עת נבלמה התאוששות המהירה ביצוא, נסוג היצוא התעשייתי בשיעור ריאלי מצטבר של כ- 5%.

היצוא התעשייתי הסתכם בחודשים יולי - אוגוסט השנה בכ- 3.6 מיליארד \$ בממוצע לחודש⁵.

הנסיגה הריאלית משקפת ירידה ביצוא מרבית קבוצות הענפים, ונגזרה ברובה (כ- 80% ממנה) מקבוצת ענפי הטכנולוגיה העילית, אשר רשמה ירידה חדה ביותר, של כ- 9%. ירידה נרשמה גם ביצוא קבוצות ענפי הטכנולוגיה המעורבת-מסורתית והמעורבת-עילית (-2%), לצד קיפאון ביצוא קבוצות ענפי הטכנולוגיה המסורתית.

יולי - אוגוסט 2011: ירידה ביצוא מרבית הקבוצות

שיעורי שינוי ריאליים, ממוצע כל תקופה לעומת ממוצע תקופה קודמת, מנוכה עונתיות



¹ מבוסס על נתוני סחר החוץ של הלמ"ס מנוכי עונתיות, עיבודים והערכות של המחלקה למחקר כלכלי.
² מבוסס על אומדן מחירים לתקופה הנסקרת 2011.
³ ללא יהלומים.
⁴ כל תקופה לעומת ממוצע תקופה קודמת.
⁵ נתונים מנוכי עונתיות.

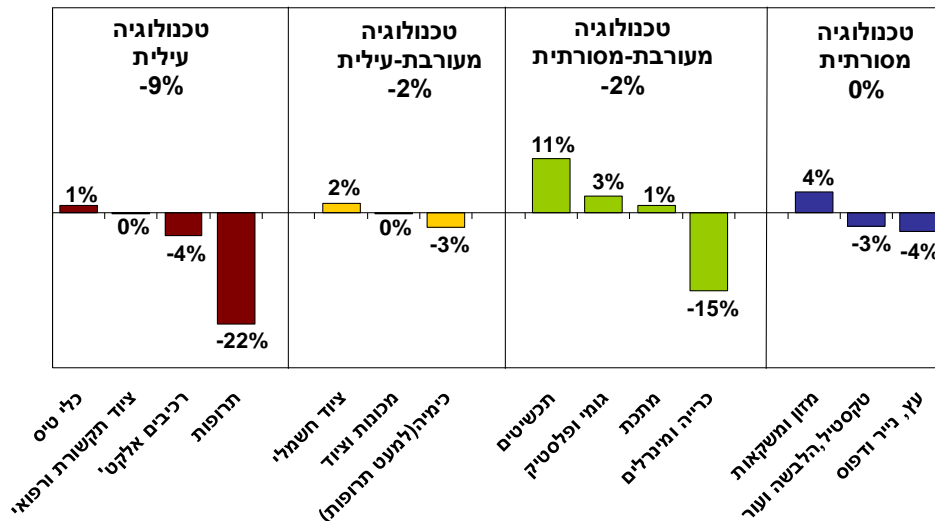
אגף כלכלה

המחלקה למחקר כלכלי

בבחינה ענפית נמצא, כי הירידה ביצוא התעשייתי נגזרה בחלקה הגדול מנסיגה דרמטית, של כ-22%, ביצוא ענף התרופות, לצד ירידה בולטת ביצוא ענפי הכרייה והחציבה (-15%) והרכיבים האלקטרוניים (-4%). בתוך כך, נמצא כי קבוצת ענפי האלקטרוניקה⁶ רשמה נסיגה מצרפית של כ-1% ביצוא בתקופה הנסקרת.

התפתחות היצוא בענפי התעשייה

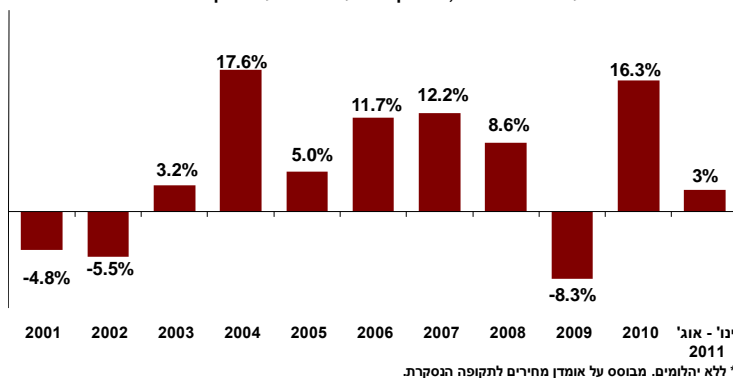
שיעורי שינוי ריאליים, יולי - אוגוסט 2011 לעומת הרבע השני של 2011, מנוכה עונתיות



הנסיגה ביצוא קוזזה בחלקה הודות לגידול ביצוא ענפי התכשיטים (11%), המזון והמשקאות (4%), הגומי והפולסטיק (3%), הציוד החשמלי (2%), המתכת (1%) וכלי הטיס (1%).

התפתחות היצוא התעשייתי*

שיעורי שינוי ריאליים, כל תקופה לעומת ממוצע שנה קודמת



בסיכום החודשים ינואר - אוגוסט

2011 הייתה רמת היצוא

התעשייתי גבוהה ריאלית בכ-3% בלבד ביחס לרמה החודשית הממוצעת ב-2010.

הגידול ביצוא משקף עלייה ביצוא כל קבוצות ענפי התעשייה, והוא נגזר ברובו הגדול (כ-75% ממנו) מעלייה של 4% ביצוא ענפי הטכנולוגיה העילית.

שיעורי שינוי ריאליים ביצוא התעשייתי

(באחוזים, כל שנה לעומת קודמתה)

טכנולוגיה מסורתית	טכנולוגיה מעורבת-מסורתית	טכנולוגיה מעורבת-עילית	טכנולוגיה עילית	סך היצוא התעשייתי	
-1.2	11.2	18.1	10.3	12.2	שנת 2007
-3.3	10.6	10.4	8.0	8.6	שנת 2008

⁶ רכיבים אלקטרוניים, ציוד לבקרה, תקשורת ורפואי וכלי טיס.

אגף כלכלה

המחלקה למחקר כלכלי

-9.4	-28.3	-12.8	4.3	-8.3	שנת 2009
5.7	31.3	16.5	12.1	16.3	שנת 2010
4	1	1	4	3	ינו' - אוג' 11**

*לעומת הרמה החודשית הממוצעת בשנת 2010, מבוסס על אומדן מחירים לתקופה הנסקרת.

נתונים סחר חוץ מעודכנים צפויים להתפרסם ב- 11/10/2011.

בדבר הסברים והבהרות ניתן לפנות לצוות מחלקת המחקר הכלכלי:

דפנה אבירם-ניצן, מנהלת מחלקת המחקר הכלכלי

ג'ולי שדה זלצר, ראש תחום ניתוחים כלכליים

אדי פרקנסקי, כלכלן המחלקה

טלפון: 03-5198806

יצוא תעשייתי 2010 - 2011

שיעורי שינוי ריאליים			2010 מיליוני דולר	
יולי - אוגוסט 2011 לעומת Q2/2011 ¹	ינואר - אוגוסט 2011 לעומת מוצע חודשי 2010 ¹	2010 לעומת 2009		
-5%	3%	16%	40,678	סה"כ תעשייה ²
-9%	4%	12%	20,128	ענפי טכנולוגיה עילית
-4%	19%	-13%	4,208	רכיבים אלקטרוניים ומחשבים
0%	4%	14%	7,575	ציוד תקשורת, בקרה ופיקוח
1%	-2%	8%	1,733	כלי טיס
-22%	-2%	35%	6,612	תחפות
-2%	1%	16%	11,710	ענפי טכנולוגיה מעורבת עילית
-3%	1%	23%	7,813	כימיקלים וזיקוק נפט (למעט תחפות)
0%	13%	11%	2,516	מסנות וציוד
2%	11%	24%	875	מנועים וציוד חשמלי
-2%	1%	31%	6,739	ענפי טכנולוגיה מעורבת מסורתית
-15%	-12%	89%	1,865	כרייה, חציבה ומינרלים
3%	7%	1%	1,622	מוצרי גמי ופלסטיק
1%	3%	31%	2,378	מתכת בסיסית ומוצרי מתכת
11%	-7%	-19%	435	תכשיטים וחפצי חן
0%	4%	6%	2,101	ענפי טכנולוגיה מסורתית
4%	11%	13%	798	מזון ומשקאות
-3%	-10%	0%	919	טקסטיל, הלבשה ועור
-4%	22%	4%	384	עץ, רהוט, נייר ודפוס

(1) מבוסס על אומדן מחירי היצוא לתקופה הנסקרת.

(2) כולל שונות.