



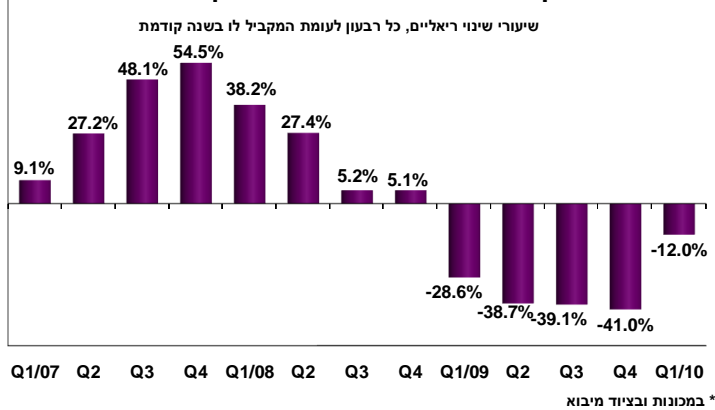
ג'ה חסק אגלסיון
י"ט תמוז תש"ע
01 יולי 2010

אגף כלכלה

המחלקה למחקר כלכלי

השקעות התעשייה במכונות וציוד מיבוא - רבע ראשון 2010¹

רבע ראשון 2010: התמתנה הנסיגה בהשקעות התעשייה*

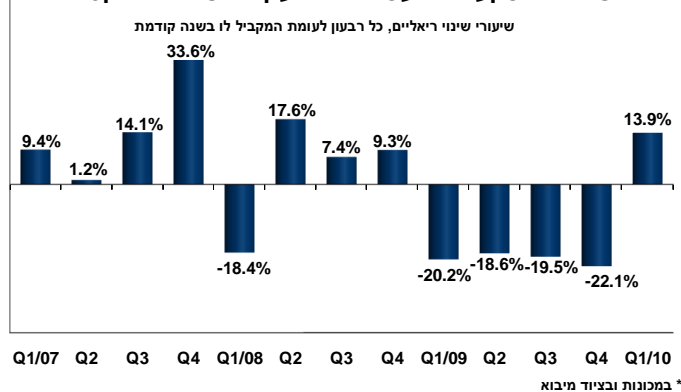


הנסיגות בהשקעות בתעשייה מתמתנות: ירידה ריאליית² של 12% נרשמה ברבע הראשון של השנה לעומת התקופה המקביל האשתקד, זאת לעומת ירידות חדות, בקצב ממוצע של 37%, בארבעת הרבעונים הקודמים.

כך, הגיעה הרמה החודשית הממוצעת של השקעות התעשייה במכונות וציוד מיבוא ברבע הראשון של 2010 לכ- 868 מיליון ₪.

הנסיגה הריאלית בסך השקעות התעשייה במכונות וציוד מיבוא בתחילת השנה² נגזרה כולה מירידה דרמטית בהשקעות ענף הרכיבים האלקטרוניים (-78%), על רקע סיום שלבי ההשקעה במכונות וציוד במפעל אינטל בסוף 2008 – תחילת 2009.

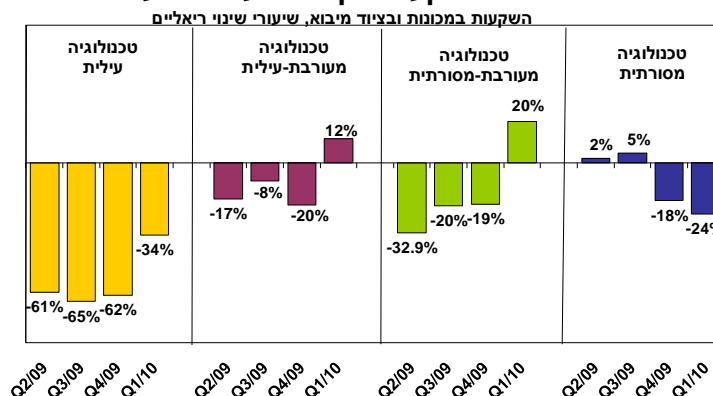
התפתחות השקעות התעשייה* ללא ענף הרכיבים האלקטרוניים



בניכוי ענף הרכיבים האלקטרוניים, רשמו יתר ענפי התעשייה עלייה מחודשת של כ- 14% בהשקעותיהם ברבע הראשון של 2010, זאת לראשונה מאז הרבע האחרון של 2008.

נציין כי עלייה זו, נגזרה מקבוצות ענפי הטכנולוגיות המעורבות, אשר רשמו גידול בהשקעותיהן של בין 12% ל- 20% בתקופה הנסקרת.

התפתחות ההשקעות בקבוצות ענפי התעשייה



¹ הסקירה מבוססת על נתוני הלשכה המרכזית לסטטיסטיקה, עיבודים והערכות של המחלקה למחקר כלכלי ואסטרטגיה. הסקירה מתייחסת להשקעות במכונות וציוד מיבוא בלבד. השקעות אלו מהוות כ- 70% מסך השקעות התעשייה במכונות וציוד, וכ- 90% מסך ההשקעות בנכסים קבועים בתעשייה.

אגף כלכלה

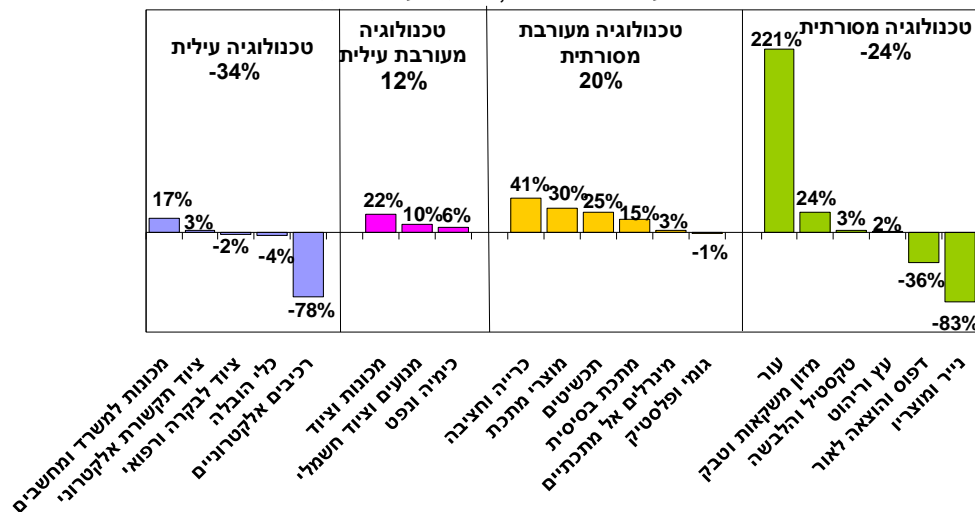
המחלקה למחקר כלכלי

בתוך כך, עלייה ריאלית מחודשת² של כ- 20% נרשמה בהשקעות קבוצת ענפי הטכנולוגיה המעורבת-מסורתית ברבע הראשון של 2010², זאת לראשונה מאז הרבע השלישי של 2008. עלייה זו, משקפת גידול ריאלי בהשקעות מרבית ענפי הקבוצה, למעט ענף הגומי והפלסטיק (שרשם ירידה של כ- 1%), והיא נגזרה ברובה מעלייה של 30% בהשקעות ענף מוצרי המתכת.

בדומה, קבוצת ענפי הטכנולוגיה המעורבת-עילית שבה להרחיב את השקעותיה בחודשים הנסקרים: עלייה ריאלית של 12% נרשמה בהשקעות הקבוצה ברבע הראשון של השנה², לאחר ארבעה רבעונים רצופים של נסיגה בהשקעות. עלייה זו, משקפת גידול מחודש בהשקעות כל ענפי הקבוצה, כאשר למעלה ממחציתה (54% ממנה) נגזרה מעלייה מהירה בהשקעות ענף המכונות והציוד (22%).

התפתחות ההשקעות בתעשייה ברבע הראשון של 2010

שיעורי שינוי ריאליים, Q1/10 לעומת Q1/09



מנגד, ירידה נוספת נרשמה בהשקעות קבוצת ענפי הטכנולוגיה העילית, אך ניכרת האטה בקצב הנסיגה: ירידה ריאלית של כ- 34% נרשמה בהשקעות הקבוצה ברבע הראשון של 2010², בהמשך לשלושה רבעונים רצופים של נסיגה דרמטית, בשיעור ממוצע של 63%. נסיגה זו, נגזרה ברובה מירידה דרמטית, כאמור, בהשקעות ענף הרכיבים האלקטרוניים. בניכוי ענף זה, רשמו יתר ענפי הקבוצה קיפאון בהשקעותיהם בתקופה הנסקרת.

בנוסף, החריפה הנסיגה בהשקעות קבוצת ענפי הטכנולוגיה המסורתית: נסיגה ריאלית של כ- 24% נרשמה בהשקעות הקבוצה בתקופה הנסקרת², בהמשך לנסיגה בקצב של כ- 18% ברבע הקודם. הקיטון בהשקעות הקבוצה נגזר ברובו מנסיגה חדה בהשקעות ענף הנייר ומוצריו (-83%), זאת כפי הנראה על רקע סיום השקעה גדולה שביצעה חברת נייר חדרה במערך ייצור חדש לניירות אריזה.

אגף כלכלה

המחלקה למחקר כלכלי

השקעות התעשייה במכונות ובציוד מיבוא, 2009-2010

רבע ראשון (2) 2010	2009 (1)	2009 במיליוני ₪	
-12.0%	-37.0%	11,612	סה"כ תעשייה (3)
-34%	-57%	3,923	ענפי טכנולוגיה עילית
-78%	-81%	994	רכיבים אלקטרוניים
17%	-11%	98	מכונות למשרד ומחשבים
-2%	-20%	1,026	ציוד לבקרה ופיקוח וציוד רפואי ומדעי
3%	-31%	1,013	ציוד תקשורת אלקטרוני
-4%	-27%	792	כלי הובלה
12%	-19%	2,936	ענפי טכנולוגיה מעורבת עילית
6%	-7%	1,815	כימיקלים וזיקוק נפט
22%	-40%	780	מכונות וציוד
10%	-8%	341	מנועים וציוד חשמלי
20%	-26%	1,965	ענפי טכנולוגיה מעורבת מסורתית (3)
41%	-13%	148	כרייה וחציבה
3%	6%	179	מינרלים אל-מתכתיים
-1%	-29%	513	מוצרי גומי ופולטיק
15%	-48%	135	מתכת בסיסית
30%	-31%	899	מוצרי מתכת
25%	-18%	92	יהלומים ותכשיטים
-24%	0%	2,032	ענפי טכנולוגיה מסורתית
24%	-9%	974	מזון, משקאות וטבק
3%	-32%	186	טקסטיל והלבשה
221%	-32%	4	עור ומוצרי
-83%	117%	485	נייר ומוצרי
-36%	-14%	234	דפוס והוצאה לאור
2%	-20%	148	עץ ורהיטים
			(1) שינוי ריאלי לעומת 2008.
			(2) לעומת התקופה המקבילה בשנה קודמת.
			(3) כולל תעשיות שונות.