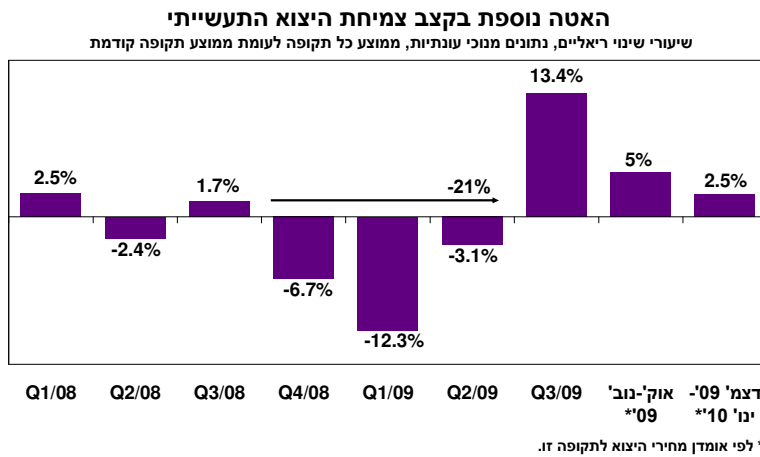


ד' אדר תש"ע  
18 פברואר 2010

### התפתחות היצוא התעשייתי<sup>1</sup>

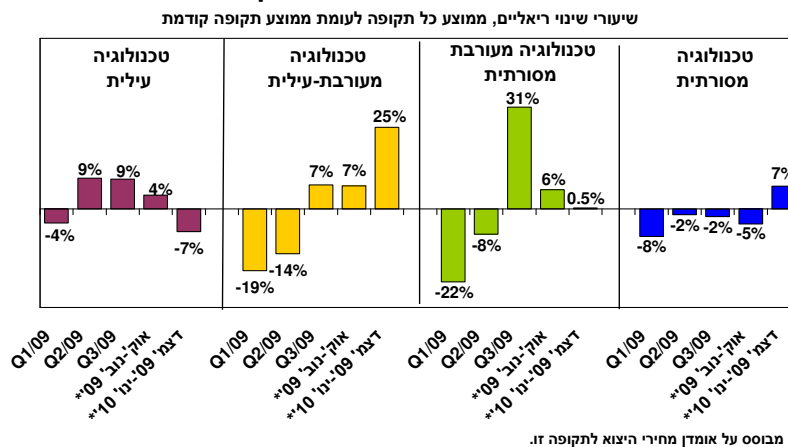


בחודשים דצמבר 2009 – ינואר 2010 חלה האטה נוספת בקצב צמיחת היצוא התעשייתי<sup>2</sup>: עלייה ריאלית מתונה<sup>3</sup>, של כ- 2.5%, חלה בחודשיים הנסקרים, בהמשך לעלייה של כ- 5% בחודשיים הקודמים<sup>4</sup> ולאחר גידול חד, של כ- 13%, ברבע השלישי של 2009, עת החלה ההתאוששות ביצוא התעשייתי.

כך, הסתכמה הרמה החודשית הממוצעת של היצוא התעשייתי<sup>2</sup> בחודשים דצמבר 2009 - ינואר 2010 בכ- 3.3 מיליארד דולר, כאשר על אף העלייה המתמשכת ביצוא, הרי שרמת היצוא בחודשיים אלו עדיין נמוכה ריאלית בכ- 3.5% בהשוואה לרמתו ערב המשבר, ברבע השלישי של 2008.

העלייה המתונה ביצוא התעשייתי בחודשיים הנסקרים משקפת גידול ביצוא ענפי הטכנולוגיה המעורבת-עילית, המסורתית והמעורבת-מסורתית, אשר קוזזו ברובו בשל נסיגה ריאלית ביצוא קבוצת ענפי הטכנולוגיה העילית.

### דצמ' 2009 - ינו' 2010: מגמות שונות ביצוא קבוצות ענפי התעשייה



כחול לבן - זה עובד לטובתנו

התאחדות התעשיינים בישראל, תל-אביב 68125, טל: 03-5198805-6-7, פקס: 03-5198786-32, econom@industry.org.il

Manufacturers Association of Israel, Industry House, 29 Hamered St., Tel-Aviv 68125, Israel. Tel: 972-3-5198805-6-7 Fax: 972-3-5198786-32

<sup>1</sup> מבוסס על נתוני סחר החוץ של הלמ"ס מנוכי עונתיות, עיבודים והערכות של המחלקה למחקר כלכלי.  
<sup>2</sup> ללא ילומים.  
<sup>3</sup> מבוסס על אומדן מחירי לחודשים אוקטובר 2009 – ינואר 2010.  
<sup>4</sup> על היצוא העילי-מערבתי.

# אגף כלכלה

## המחלקה למחקר כלכלי

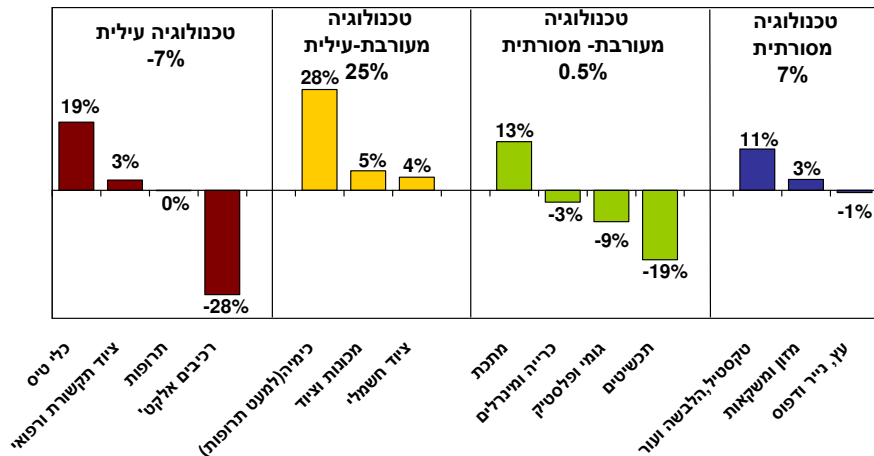
עלייה ריאלית חדה, של כ- 25%, נרשמה ביצוא קבוצת ענפי הטכנולוגיה המעורבת-עילית בחודשים דצמבר 2009 – ינואר 2010, בהמשך לגידול של כ- 7% בחודשים אוקטובר- נובמבר 2009<sup>4</sup>. עלייה זו, משקפת גידול ריאלי חד ומחודש ביצוא ענף הכימיה (28%), לצד גידול ביצוא ענפי המכונות והציוד (5%) והציוד החשמלי (4%).

במקביל, עלייה ריאלית מחודשת, של כ- 7%, נרשמה ביצוא קבוצת ענפי התעשייה המסורתית, זאת לראשונה לאחר נסיגה ריאלית מתמשכת בשיעור מצטבר של כ- 16% מתחילת 2009. עלייה זו, נגזרה ברובה מגידול מואץ ביצוא הטקסטיל וההלבשה (11%), לצד גידול מחודש ביצוא המזון (3%). עליות אלו מותנו במקצת בשל נסיגה נוספת ביצוא ענפי העץ, ריהוט, נייר ודפוס (-1%).

על אף הגידול המחודש ביצוא הקבוצה בחודשיים הנסקרים, ניכר כי רמת היצוא בתעשייה המסורתית נותרה דומה לרמתה ברבע השני של 2009, והיא מדשדשת במקום בהשוואה לכל יתר קבוצות ענפי התעשייה, ובעיקר ענפי הטכנולוגיות המעורבות, שהגדילו את היצוא בשיעור חד מאז הרבע השלישי אשתקד. כך, רשמו ענפי הטכנולוגיה המעורבת-עילית גידול מצטבר של 44% ביחס לרבע השני של 2009, ענפי הטכנולוגיה המעורבת-מסורתית - 39% וענפי הטכנולוגיה העילית - 6%.

### התפתחות היצוא בענפי התעשייה

שיעורי שינוי ריאליים, דצמבר 2009 - ינואר 2010 לעומת החודשיים הקודמים



בנוסף, גידול ריאלי מתון ביותר, של כ- 0.5%, נרשם ביצוא קבוצת ענפי הטכנולוגיה המעורבת-מסורתית, לאחר עלייה של 6% בחודשיים הקודמים, וגידול דרמטי, של 31%, ברבע השלישי אשתקד. עלייה זו, נגזרה כולה מגידול מהיר ומחודש ביצוא ענף המתכת (13%), אשר קוזז ברובו בשל נסיגה ביצוא יתר ענפי הקבוצה (כרייה ומינרלים, גומי ופולסטיק ותכשיטים).

מנגד, נסיגה ריאלית חדה, של כ- 7%, נרשמה ביצוא קבוצת ענפי הטכנולוגיה העילית, לאחר גידול מצטבר של כ- 24% מאז הרבע השני של 2009. נסיגה זו נגזרה מירידה דרסטית, של 28%, ביצוא ענף הרכיבים האלקטרוניים, זאת לאחר עלייה מצטברת חדה של 168% מאז הרבע השלישי של 2008. נסיגה זו מותנה בחלקה הודות לגידול מואץ ביצוא כלי הטיס (19%), לצד גידול קל ביצוא ענף ציוד התקשורת, הבקרה והרפואי (3%) וקיפאון ביצוא התרופות.

# אגף כלכלה

## המחלקה למחקר כלכלי

**בחינת התפתחות היצוא לפי יעדים גיאוגרפיים מגלה כי בחודשים דצמבר 2009-ינואר 2010 חל גידול דולרי ביצוא הסחורות הישראליות<sup>5</sup> למרבית גושי הסחר, למעט ארה"ב: היצוא לאיחוד האירופי עלה ב- 7% במונחים דולריים, היצוא למדינות אסיה ב- 2% והיצוא ליתר מדינות העולם גדל דולרית בשיעור חד, של 23%.**

**מנגד, היצוא לארה"ב רשם ירידה דולרית חדה, של כ- 13%, בחודשיים הנסקרים, בהמשך לנסיגה של 3% בחודשיים הקודמים, ולאחר גידול מצטבר חד, של 26% ברבע השני והשלישי של 2009. נסיגה זו, מתיישבת עם הנסיגה הריאלית שחלה ביצוא ההיי-טק, המיועד בחלקו הגדול לארה"ב, על רקע הנסיגה ביצוא ענף הרכיבים האלקטרוניים.**

### יצוא תעשייתי 2009 - 2010

שיעורי שינוי ריאליים		2009 מיליוני דולר	
דצמ' 2009-ינו' 2010 לעומת אוק'-נוב' 2009 <sup>1</sup>	2009 לעומת 2008		
2.5%	-12%	34,761	סה"כ תעשייה <sup>2</sup>
-7%	3%	17,875	ענפי טכנולוגיה עילית
-28%	91%	4,802	רכיבים אלקטרוניים ומחשבים
3%	-19%	6,399	ציוד תקשורת, בקרה ופיקוח
19%	28%	2,038	כלי טיס
0%	-14%	4,636	תרופות
25%	-24%	9,611	ענפי טכנולוגיה מעורבת עילית
28%	-31%	5,954	כימיקלים וזיקוק נפט (למעט תרופות)
5%	-15%	2,322	מכונות וציוד
4%	-18%	714	מנועים וציוד חשמלי
0.5%	-30%	5,316	ענפי טכנולוגיה מעורבת מסורתית
-3%	-38%	1,322	כרייה, חציבה ומינרלים
-9%	-27%	1,519	מוצרי גומי ופלסטיק
13%	-34%	1,704	מתכת בסיסית ומוצרי מתכת
-19%	-17%	450	תכשיטים וחפצי חן
7%	-10%	1,959	ענפי טכנולוגיה מסורתית
3%	-11%	718	מזון ומשקאות
11%	-8%	884	טקסטיל, הלבשה ועור
-1%	1%	358	עץ, ריהוט, נייר ודפוס

(1) מבוסס על אומדן מחירי היצוא לחודשים אוקטובר 2009 - ינואר 2010.

(2) כולל שונות.

<sup>5</sup> ללא יהלומים, אוניות ומטוסים.