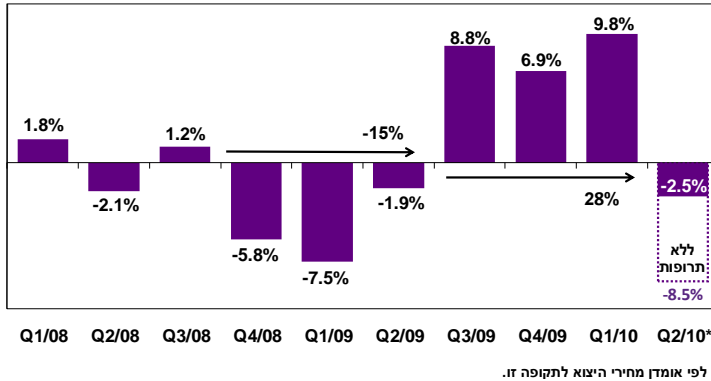


התפתחות היצוא התעשייתי¹

רבע שני 2010: נסיגה מחודשת ביצוא התעשייתי
שיעורי שינוי ריאליים, נתונים מנוכי עונתיות, ממוצע כל תקופה לעומת ממוצע תקופה קודמת



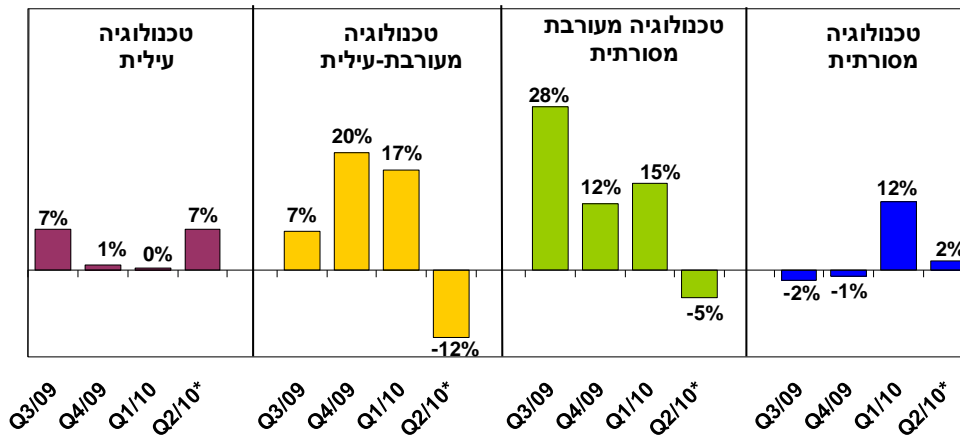
ברבע השני של 2010 חלה נסיגה מחודשת ביצוא התעשייתי²: ירידה ריאלית³ של כ- 2.5% נרשמה בתקופה הנסקרת בהשוואה לרבע הראשון של השנה, זאת לאחר עלייה של מצטברת של 28% (8.5% לרבעון) מאז הרבע השלישי של 2009, ונסיגה של 15% במהלך המשבר, מסוף 2008 ועד אמצע 2009⁴.

על אף הנסיגה המחודשת, נותרה רמת היצוא ברבע השני של 2010 גבוהה בכ- 6.5% בהשוואה לרמתה ערב המשבר, והיא הסתכמה בכ- 3.25 מיליארד דולר לחודש (נתון מנוכה עונתיות).

הנסיגה ביצוא התעשייתי בתקופה הנסקרת נגזרה מנסיגה מחודשת ביצוא קבוצות ענפי הטכנולוגיות המעורבות, אשר נסוגו בשיעור מהיר, שבין 5% ל- 12%, לצד האטה ניכרת בקצב צמיחת היצוא בקבוצת ענפי הטכנולוגיה המסורתית. מנגד, גידול מואץ נרשם ביצוא קבוצת ענפי הטכנולוגיה העילית, הודות לגידול דרמטי ביצוא ענף התרופות (37%). למעשה, בניכוי ענף התרופות, רשמו יתר ענפי התעשייה נסיגה חדה בהרבה, הנאמדת בכ- 8.5%.

רבע שני 2010: נסיגה מחודשת ביצוא קבוצות ענפי הטכנולוגיות המעורבות

שיעורי שינוי ריאליים, ממוצע כל תקופה לעומת ממוצע תקופה קודמת



* מבוסס על אומדן מחירי היצוא לתקופה זו.



כחול לבן - זה עובד לטובתנו

¹ מבוסס על נתוני סחר החוץ של הלמ"ס מנוכי עונתיות, עיבודים והערכות של המחלקה למחקר כלכלי.
² ללא יהלומים.

³ מבוסס על אומדן מחירים לרבע השני של 2010.

⁴ כל תקופה לעומת ממוצע תקופה קודמת.

אגף כלכלה

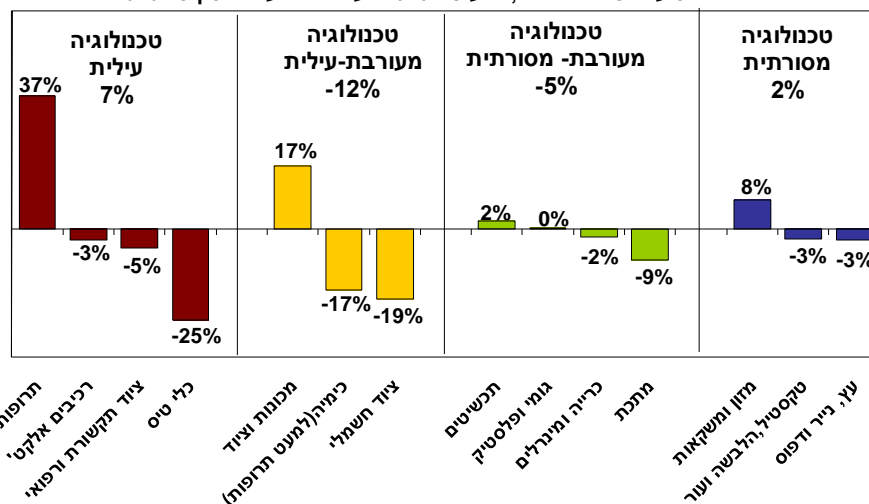
המחלקה למחקר כלכלי

נסיגה ריאלית חדה, של כ- 12%, נרשמה ביצוא **קבוצת ענפי הטכנולוגיה המעורבת-עילית** ברבע השני של השנה⁴, זאת לאחר שלושה רבעונים רצופים של גידול מהיר ביצוא הקבוצה, בשיעור שבין 7% ל- 20%, מדי רבעון⁴. נסיגה מחודשת זו, נגזרה מנסיגה ריאלית מחודשת ביצוא ענפי הכימיה (-17%) והציוד החשמלי (19%), זאת לאחר שלושה רבעונים של גידול מהיר ביצוא ענפים אלו, מאמצע 2009. ירידות אלו קוזזו בחלקן הודות לגידול מחודש ומהיר ביצוא ענף המכונות והציוד (17%).

נסיגה ריאלית של כ- 5% נרשמה ביצוא **קבוצת ענפי הטכנולוגיה המעורבת-מסורתית**, לאחר גידול רבעוני מהיר, של כ- 13% בממוצע, ברבע הראשון של השנה וברבע הקודם, ולאחר גידול דרמטי, של 28%, ברבע השלישי אשתקד. נסיגה מחודשת זו, נגזרה מנסיגה מחודשת חדה ביצוא המתכת (-9%), לצד נסיגה ענף הכרייה והמינרלים (-2%). מנגד, גידול נרשם ביצוא ענף התכשיטים (2%) ואילו קיפאון ביצוא הגומי והפלסטיק.

התפתחות היצוא בענפי התעשייה

שיעורי שינוי ריאליים, רבע שני 2010 לעומת הרבע הראשון של 2010



בנוסף, הואט בחדות קצב גידול היצוא **בקבוצת ענפי הטכנולוגיה המסורתית**: עלייה ריאלית מתונה, של כ- 2%, נרשמה ביצוא הקבוצה ברבע השני של השנה, זאת לאחר גידול מהיר, של כ- 12%, ברבע הראשון של השנה, ולאחר נסיגה ריאלית מתמשכת בשיעור מצטבר של כ- 13% במהלך שנת 2009. האטה זו, משקפת נסיגה מחודשת ביצוא ענפי הטקסטיל וההלבשה, והעץ, ריהוט, נייר ודפוס (-3%), לצד האטה קלה בקצב גידול יצוא ענף המזון, אם כי עדיין מדובר בגידול מהיר (8%).

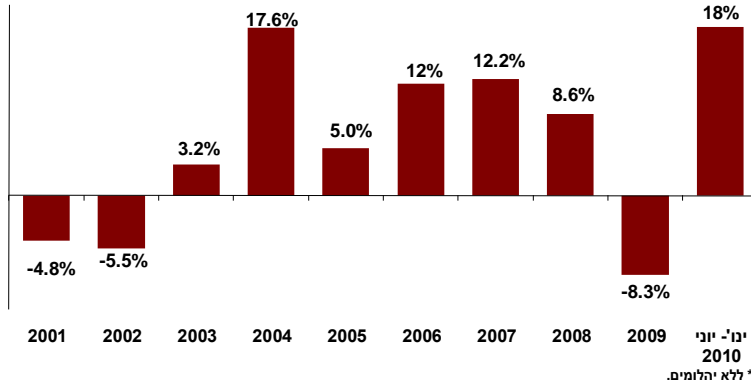
מנגד, גידול ריאלי מואץ, של כ- 7%, נרשם ביצוא **קבוצת ענפי הטכנולוגיה העילית**, לאחר גידול מתון ביותר, של 0.7% בממוצע לרבעון, ביצוא הקבוצה מאז הרבע האחרון של 2009. גידול זה, נגזר כולו מענף התרופות, שרשם זינוק של 37% ביצוא, בעוד יתר ענפי האלקטרוניקה רשמו נסיגה ריאלית של כ- 7%.

אגף כלכלה

המחלקה למחקר כלכלי

התפתחות היצוא התעשייתי*

שיעורי שינוי ריאליים, כל תקופה לעומת ממוצע שנה קודמת



על אף הנסיגה ביצוא התעשייתי,

הרי שבסיכום המחצית הראשונה

של 2010 הייתה רמת היצוא

התעשייתי גבוהה ריאלית בכ-

18% ביחס לרמה החודשית

הממוצעת ב-2009.

רמת היצוא הגבוהה במחצית

הראשונה של 2010 בהשוואה

לממוצע 2009 נגזרה בחלקה

הגדול מעלייה מהירה (33% עד

39%) ביצוא ענפי הטכנולוגיות

המעורבות.

שיעורי שינוי ריאליים ביצוא התעשייתי

(באחוזים, כל שנה לעומת קודמתה)

טכנולוגיה מסורתית	טכנולוגיה מעורבת-מסורתית	טכנולוגיה מעורבת-עילית	טכנולוגיה עילית	סך היצוא התעשייתי	
-1.2	11.2	18.1	10.3	12.2	שנת 2007
-3.3	10.6	10.4	8.0	8.6	שנת 2008
-9.4	-28.3	-12.8	4.3	-8.3	שנת 2009
10	36	27	10	18	ינו' - יוני '10 (אומדן)*

*לעומת הרמה החודשית הממוצעת בשנת 2009, מבוסס על תחזית מחירי היצוא לרבע השני של 2010.

אגף כלכלה

המחלקה למחקר כלכלי

יצוא תעשייתי 2009 - 2010

שיעורי שינוי ריאליים				
ממוצע חודשי Q2/10 ממוצע חודשי 1Q1/10	ינואר - יוני 2010 לעומת ממוצע חודשי 2009 ¹	2009 לעומת 2008	2009 מיליוני דולר	
-2.5%	18%	-8%	34,968	סה"כ תעשייה ²
7%	10%	4%	17,920	ענפי טכנולוגיה עילית
-3%	-9%	87%	4,802	רכיבים אלקטרוניים ומחשבים
-5%	9%	-13%	6,731	ציוד תקשורת, בקרה ופיקוח
-25%	1%	10%	1,714	כלי טיס
37%	33%	-13%	4,673	תחפות
-12%	27%	-13%	9,727	ענפי טכנולוגיה מעורבת עילית
-17%	33%	-16%	6,060	כימיקלים וזיקוק נפט (למעט תחפות)
17%	8%	-15%	2,330	מכונות וציוד
-19%	25%	-19%	715	מנעים וציוד חשמלי
-5%	36%	-28%	5,355	ענפי טכנולוגיה מעורבת מסורתית
-2%	130%	-33%	1,332	כרייה, חציבה ומינרלים
0%	-2%	-27%	1,528	מוצרי גומי ופולסטיק
-9%	28%	-34%	1,709	מתכת בסיסית ומוצרי מתכת
2%	-29%	-21%	450	תכשיטים וחפצי חן
2%	10%	-9%	1,967	ענפי טכנולוגיה מסורתית
8%	14%	-11%	721	מזון ומשקאות
-3%	6%	-8%	886	טקסטיל, הלבשה ועור
-3%	13%	2%	360	עץ, ריהוט, נייר ודפוס
				(1) מבוסס על אומדן מחירי היצוא לרבע השני של 2010.
				(2) כולל שונות.