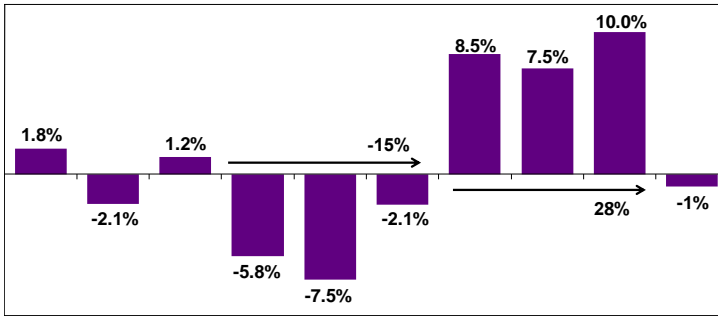


התפתחות היצוא התעשייתי¹

אפריל - מאי 2010: נסיגה מחודשת קלה ביצוא התעשייתי
שיעורי שינוי ריאליים, נתונים מנוכי עונתיות, ממוצע כל תקופה לעומת ממוצע תקופה קודמת



אפריל-מאי 2010*
* לפי אומדן מחירי היצוא לתקופה זו.

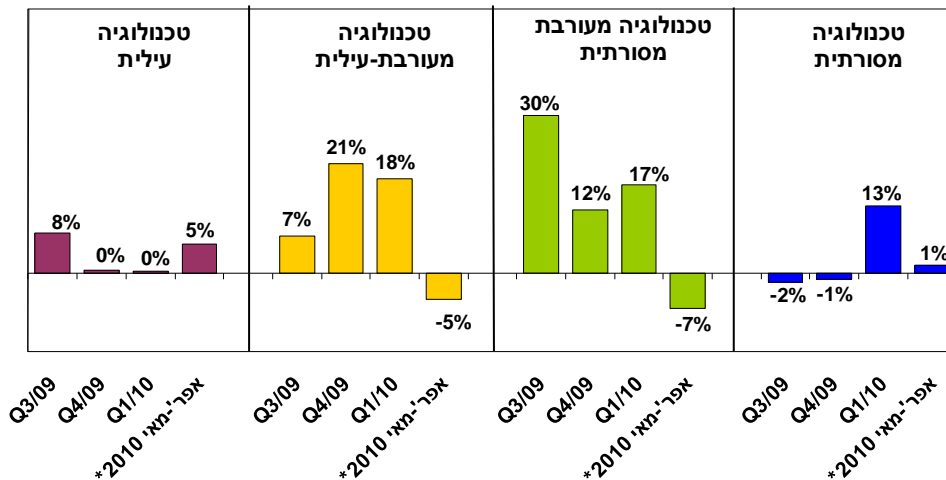
בחודשים אפריל-מאי 2010 חלה נסיגה ריאלית² קלה, של כ-1%, ביצוא התעשייתי³ לעומת הרמה החודשית הממוצעת ברבע הראשון של השנה. ירידה מחודשת זו, חלה לאחר שלושה רבעונים רצופים של גידול מהיר ביצוא התעשייתי, בשיעור ממוצע של 8.7% לרבעון⁴.

על אף הנסיגה, נותרה רמת היצוא הממוצעת באפריל - מאי 2010 גבוהה בכ-8% בהשוואה לרמתה ערב המשבר, ברבע השלישי של 2008 והיא הסתכמה² בכ-3.3 מיליארד דולר¹ לחודש.

הנסיגה ביצוא התעשייתי בתקופה הנסקרת נגזרה מנסיגה מחודשת ביצוא קבוצות ענפי הטכנולוגיות המעורבות, אשר נסוגו בשיעור חד, של בין 5% ל-7%, לצד האטה ניכרת בקצב צמיחת היצוא בקבוצת ענפי הטכנולוגיה המסורתית. מנגד, גידול מחודש ומהיר נרשם ביצוא קבוצת ענפי הטכנולוגיה העילית, הודות לגידול דרמטי ביצוא ענף התרופות. למעשה, בניכוי ענף התרופות, רשמו יתר ענפי התעשייה נסיגה חדה בהרבה, הנאמדת בכ-7%.

אפריל-מאי 2010: נסיגה מחודשת ביצוא קבוצות ענפי הטכנולוגיות המעורבות

שיעורי שינוי ריאליים, ממוצע כל תקופה לעומת ממוצע תקופה קודמת



* מבוסס על אומדן מחירי היצוא לתקופה זו.



כחול לבן - זה עובד לטובתנו

¹ מבוסס על נתוני סחר החוץ של הלמ"ס מנוכי עונתיות, עיבודים והערכות של המחלקה למחקר כלכלי.
² מבוסס על אומדן מחירים לחודשים אפריל-מאי 2010.
³ ללא יהלומים.
⁴ כל תקופה לעומת ממוצע תקופה קודמת.

אגף כלכלה

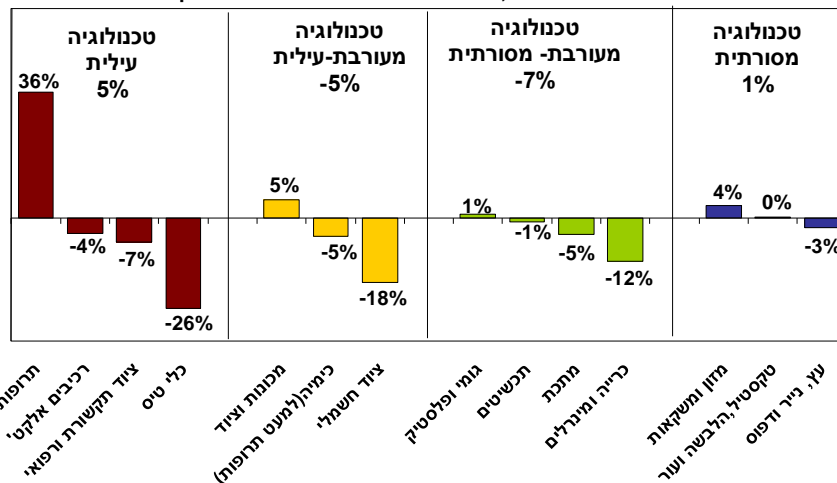
המחלקה למחקר כלכלי

נסיגה ריאלית חדה, של כ- 7%, נרשמה ביצוא קבוצת ענפי הטכנולוגיה המעורבת-מסורתית בחודשים אפריל – מאי 2010⁴, לאחר גידול רבעוני מהיר, של כ- 14% בממוצע, ברבע הראשון של השנה וברבע הקודם, ולאחר גידול דרמטי, של 30%, ברבע השלישי אשתקד. נסיגה מחודשת זו, נגזרה ברובה מנסיגה מחודשת ביצוא ענפי הכרייה והמינרלים (-12%) והמתכת (-5%), לצד נסיגה קלה ביצוא ענף התכשיטים (-1%). מנגד, גידול קל נרשם ביצוא בגומי והפלסטיק (1%).

בדומה, נסיגה ריאלית חדה, של כ- 5%, נרשמה ביצוא קבוצת ענפי הטכנולוגיה המעורבת-עילית, זאת לאחר שלושה רבעונים רצופים של גידול מהיר ביצוא הקבוצה, בשיעור שבין 7% ל- 21%, מדי רבעון⁴. נסיגה מחודשת זו, נגזרה מנסיגה ריאלית מחודשת ביצוא ענפי הציוד החשמלי (-18%) והכימיה (-5%), זאת לאחר שלושה רבעונים של גידול מהיר ביצוא ענפים אלו, מאמצע 2009. ירידות אלו קוזזו בחלקן הודות לגידול מחודש ביצוא ענף המכונות והציוד (5%).

התפתחות היצוא בענפי התעשייה

שיעורי שינוי ריאליים, אפריל-מאי 2010 לעומת הרבע הראשון של 2010



בנוסף, הואט בחדות קצב גידול היצוא בקבוצת ענפי הטכנולוגיה המסורתית: עלייה ריאלית מתונה, של כ- 1%, נרשמה ביצוא הקבוצה בחודשים אפריל – מאי השנה, זאת לאחר גידול ריאלי מהיר, של כ- 13%, ברבע הראשון של השנה, ולאחר נסיגה ריאלית מתמשכת בשיעור מצטבר של כ- 13% במהלך שנת 2009. האטה זו, נגזרה מהאטה ביצוא ענף המזון (גידול של 4% לאחר 10% בתחילת השנה), לצד קיפאון ביצוא ענף הטקסטיל וההלבשה ונסיגה מחודשת ביצוא ענפי העץ, ריהוט, נייר ודפוס (-3%).

מנגד, גידול ריאלי מחודש ומהיר, של כ- 5%, נרשם ביצוא קבוצת ענפי הטכנולוגיה העילית, לאחר דשדוש ביצוא הקבוצה מאז הרבע האחרון של 2009. גידול זה, נגזר כולו מענף התרופות, אשר רשם זינוק חד, של 36% ביצוא, בעוד יתר ענפי הקבוצה רשמו נסיגה ריאלית של כ- 8%.

הנסיגה ביצוא ענפי האלקטרוניקה אינה מתיישבת עם המשך מגמת קליטת העובדים לענפים אלו וכן עם העלייה המתמשכת בפעילות ענפי הטכנולוגיה בארה"ב, כפי שבאה לידי ביטוי במדד ה-Tech Pulse⁵, שעלה באפריל - מאי 2010 בכ- 5% לעומת הרבע הראשון של השנה, בהמשך לשלושה רבעונים של עלייה מהירה במדד (כ- 6% בממוצע לרבעון). לא מן הנמנע כי אי התאמה זו מעידה על ירידת מחירים דולרית של יצוא ענפי האלקטרוניקה, בעוצמה חדה יותר מזו שאנו מעריכים כעת.

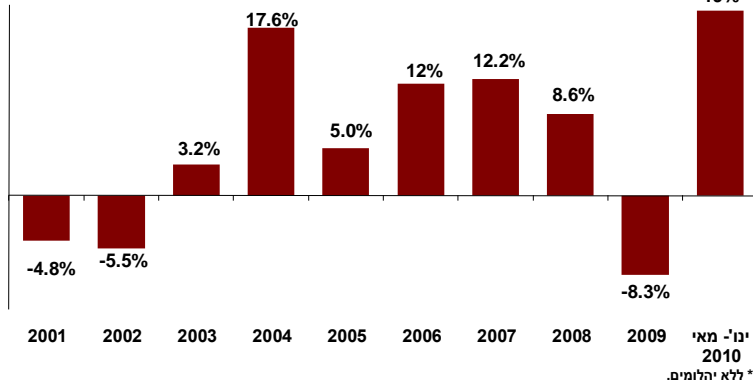
⁵ מדד ה-Tech Pulse הינו המדד המשולב לענפי טכנולוגיות המידע (IT) בארה"ב, המודד בתדירות חודשית את התפתחות ההשקעות, משלוחי היצוא, הייצור, התעסוקה והצריכה של הענף.

אגף כלכלה

המחלקה למחקר כלכלי

התפתחות היצוא התעשייתי*

שיעורי שינוי ריאליים, על תקופה לעומת ממוצע שנה קודמת



על אף הנסיגה הקלה ביצוא

התעשייתי, הרי **שבסיכום**

החודשים ינואר- מאי 2010

הייתה רמת היצוא התעשייתי

גבוהה ריאלית בכ- 19% ביחס

לרמה החודשית הממוצעת

ב- 2009.

רמת היצוא הגבוהה בתחילת

2010 בהשוואה לממוצע 2009

נגזרה ברובה מעלייה מהירה

(33% עד 39%) ביצוא ענפי

הטכנולוגיות המעורבות.

שיעורי שינוי ריאליים ביצוא התעשייתי

(באחוזים, כל שנה לעומת קודמתה)

טכנולוגיה מסורתית	טכנולוגיה מעורבת-מסורתית	טכנולוגיה מעורבת-עילית	טכנולוגיה עילית	סך היצוא התעשייתי	
-1.2	11.2	18.1	10.3	12.2	שנת 2007
-3.3	10.6	10.4	8.0	8.6	שנת 2008
-9.4	-28.3	-12.8	4.3	-8.3	שנת 2009
11	39	33	9	19	ינו' - מאי '10 (אומדן)*

*לעומת הרמה החודשית הממוצעת בשנת 2009, מבוסס על תחזית מחירי היצוא לחודשים אפריל - מאי 2010.

אגף כלכלה

המחלקה למחקר כלכלי

יצוא תעשייתי 2009 - 2010

שיעורי שינוי ריאליים			2009 מיליוני דולר	
אפריל-מאי 2010 לעומת ממוצע חודשי Q1/10 ¹	ינואר - מאי 2010 לעומת ממוצע חודשי 2009 ¹	2009 לעומת 2008		
-1%	19%	-8%	34,968	סה"כ תעשייה ²
5%	9%	4%	17,920	ענפי טכנולוגיה עילית
-4%	-8%	87%	4,802	רכיבים אלקטרוניים ומחשבים
-7%	9%	-13%	6,731	ציוד תקשורת, בקרה ופיקוח
-26%	4%	10%	1,714	כלי טיס
36%	30%	-13%	4,673	תחפות
-5%	33%	-13%	9,727	ענפי טכנולוגיה מעורבת עילית
-5%	41%	-16%	6,060	כימיקלים וזיקוק נפט (למעט תחפות)
5%	3%	-15%	2,330	מכונות וציוד
-18%	29%	-19%	715	מנעמים וציוד חשמלי
-7%	39%	-28%	5,355	ענפי טכנולוגיה מעורבת מסורתית
-12%	124%	-33%	1,332	כרייה, חציבה ומינרלים
1%	-2%	-27%	1,528	מוצרי גומי ופלסטיק
-5%	31%	-34%	1,709	מתכת בסיסית ומוצרי מתכת
-1%	-30%	-21%	450	תכשיטים וחפצי חן
1%	11%	-9%	1,967	ענפי טכנולוגיה מסורתית
4%	10%	-11%	721	מזון ומשקאות
0%	9%	-8%	886	טקסטיל, הלבשה ועור
-3%	14%	2%	360	עץ, ריהוט, נייר ודפוס

(1) מבוסס על אומדן מחירי היצוא לחודשים אפריל - מאי 2010.

(2) כולל שונות.